

da Sampsoni tutto
il fascicolo

Genova 28

Sei e succursali



Camera dei deputati

Archivio storico

Banca Nazionale

NEL REGNO D'ITALIA

Direzione Generale

Risposta al Quesito

N° 8

Camera dei deputati

Archivio storico

Udi e Succursali; - loro istituzione

Fondi e facoltà loro assegnate.

Quadro degli affari nella loro sfera d'azioni, distinti come nei precedenti quesiti.

Loro rapporti colla Sede principale.



Istituzione delle Sedi e Succursali

Le date delle Leggi o dei Regi Decreti coi quali fu autorizzata l'istituzione delle Sedi e delle Succursali, trovansi esposte nella risposta alla prima parte del quesito A 1.

Le date dell'apertura dell'esercizio di ciascuna di esse emergono dalla risposta alla seconda parte del presente quesito.

L'Assemblea Generale degli Azionisti, alla quale gli Statuti del 1. Ottobre 1859, attribuiscono la facoltà di deliberare l'istituzione di nuove Succursali, salva approvazione del Governo, trasferì tale facoltà al Consiglio Superiore in adunanza straordinaria del 12 Novembre 1860. In essa, dopo che il Direttore Generale ebbe letto una sua relazione colla quale si esprimeva che dopo principale dell'adunanza era appunto la domanda della facoltà di deliberare l'istituzione di nuove Succursali, prese la parola il Commissario Generale per avvalorare la conclusione della Relazione, affermando di aver fondamento a sperare che non mancherebbe sullo stabilimento di nuove Succursali l'approvazione del Governo, essendo anzi suo desiderio che la Banca ne istituisse ovunque possa trovare la propria convenienza e quella del pubblico, e soprattutto del commercio. (Parole testuali del verbale di detta Adunanza Generale del 12 Novembre 1860.)

Fondi e facoltà assegnate alle Sedi ed alle Succursali

Ogni Sede e Succursale della Banca per gli scenti e le anticipazioni entro i limiti della somma che viene a ciascuna di esse assegnata dal Consiglio Superiore al principio di ogni quindiciana (Art. 111 degli Statuti 1° Ottobre 1859.)

Nell'unito quadro sono indicate le somme assegnate a ciascuna Sede e Succursale dal 1860 in poi nel periodo d'ogni anno. È a notarsi che le assegnazioni di somme determinate non cominciarono sempre dal principio dell'esercizio di ciascuno Stabilimento, giacché il più delle volte fu data facoltà a nuovi Stabilimenti di fare, nelle prime quindiciane del loro esercizio, tutti gli scenti e le anticipazioni che si presentassero e che fossero perfettamente in armonia colle disposizioni degli Statuti. A scopo così una somma per giudicare l'importanza degli affari che potevano presentarsi alla Banca in ciascuna piazza, e così per stabilire l'ammontare della rispettiva assegnazione per le quindiciane future. Si osserva altresì che la Direzione Generale fu quasi sempre investita dal Consiglio Superiore della facoltà di fare gli avvertiti straordinari nelle assegnazioni che nel corso della quindiciana si ravvisassero necessarie, e compatibili colla situazione generale della Banca. Di codesta facoltà la Direzione Generale ha usito di frequente a beneficio di tutti i suddetti Stabilimenti che ebbero occasione di rivolgerne domanda.

Le facoltà accordate alle Sedi risultano ampiamente dagli Art. 71. a 87. degli Statuti 1° Ottobre 1859; quelle delle Succursali dal regolamento approvato con Regio Decreto 24 Aprile 1853 e confermato nei citati Statuti 1° Ottobre 1859.

Le principali facoltà che sono comuni alle Sedi ed alle Succursali sono le seguenti:

Deliberare il riparto nelle diverse categorie d'impieghi del fondo assegnato dal Consiglio Superiore, osservate le

istruzioni del medesimo.

Deliberare le ammissioni degli effetti incidentali allo Scritto per mezzo d'una Speciale Commissione di Scritto, formata nelle Sedi da due Reggenti, da un Fondiario di Scritto e dal Direttore, e nelle Succursali da due Amministratori e dal Direttore.

Fare le anticipazioni sui titoli e valori ammessi dal Consiglio Superiore, in conformità degli Statuti.

Provvedere all'apertura dei conti correnti, dirigere le altre operazioni e procedere alle periodiche ricognizioni delle casse e dei portafogli.

Oltre tale facoltà le Sedi hanno le seguenti:
Presiedere le assemblee generali degli Amministratori che hanno luogo annualmente presso ciascuna Sede, allo scopo di procedere alla rinnovazione parziale dei rispettivi Consigli di Reggenza;

Nominare nel seno del proprio Consiglio di Reggenza tre Membri per ciascuna onde comporre il Consiglio Superiore;

Proporre al Consiglio Superiore il proprio Direttore;

Nominare ed, occorrendo, revocare il Capiere Principale e tutti gli altri Impiegati non che gli Inservienti.

Quadro degli affari delle Sedes e delle Succursali
distinti per anni dall'origine al 31 Agosto 1859, e per mesi dal 1860 in poi.

Si uniscono 158 fascicoli, cioè uno per ogni
Sede e Succursale, nei quali in appositi prospetti risulta:

1° l'ammontare degli affetti Succursali

2° e delle anticipazioni

3° e dei biglietti a ordine emessi e di quelli parati

4° e degli affetti sull'Estero comprati e delle cambiali
ricevute per l'incasso a credito dei Porcristiani.

Questi prospetti cominciano dalla data della
apertura dell'esercizio di ciascuno Stabilimento e vanno
fino alla fine di Marzo 1860; essi sono divisi per anno
dall'origine a tutto il 1859, e per mesi dal 1860 in poi.

Figurano pure nei medesimi, ~~un~~ sotto
L. 44, gli acquisti di affetti sull'Estero eseguiti da
ciascuno Stabilimento dal 1860 alla fine Marzo 1860,
sebbene codeste operazioni non siano normali, ritenendo
esse da speciali autorizzazioni dell'Amministrazione
Centrale, in quale le dà a seconda del bisogno che
ha di trovarsi fondi sull'Estero.

Rapporti delle Sedes e Succursali colla Sede Principale
o per meglio dire coll'Amministrazione Centrale

1. Ogni Sede e Succursale corrisponde direttamente coll'Amministrazione Centrale, e le manda tutti gli elementi per formare la Contabilità Centrale, e per metterla in grado di esercitare un'attiva sorveglianza su tutte le operazioni e specialmente sugli sconti.

Ciascuna di esse manda ogni giorno alla Amministrazione Centrale la propria situazione giornaliera, una distinta delle cambiali pagabili in piazza, ammesse allo sconto, altre delle anticipazioni consentite, dei biglietti a ordine emessi, di questi pagati, un prospetto del movimento del numerario e dei biglietti ed infra altri documenti di minore importanza. Altri prospetti vengono trasmessi alla fine d'ogni settimana, d'ogni quindicina, d'ogni mese e d'ogni semestre, secondo che i dati in essi contenuti ricorrono agli uffici dell'Amministrazione Centrale in uno piuttosto che in altro periodo.

Ciascuna Sede e Succursale manda pure all'Amministrazione Centrale ogni giorno le cambiali scontate, così delle indirette, cioè quelle che non sono pagabili sul luogo stesso ove avviene lo sconto. L'Amministrazione Centrale, dopo averle esaminate e registrate le rimette alle Sedes e Succursali che devono eseguire l'incasso. Però gli Stabilimenti delle provincie meridionali sono autorizzati a rimetterci direttamente le cambiali che hanno una scadenza minore di trenta giorni. (-)

Luana

Handwritten scribbles and marks, including a large 'V' and other illegible characters.



Handwritten mark, possibly a flourish or signature.

Camera dei deputati

delle somme assegnate agli Stabilimenti dal 1851

al 1855 e Marzo 1856, nel periodo d'anni annu

Archivio storico

Stabilyenti	Data dell'apertura	Data della prima assegnazione per quello aprire d'uso il 1834	1839.	1841.	1842.	1843.	1844.	1845.	1846.	1847.	1848.
Caserta	11. Marzo 1839	11. Aprile 1839	"	"	"	"	"	"	3,257,300	3,257,300	3,257,300
Salerno	25. Aprile 1839	25. Maggio 1839	"	"	"	"	"	"	3,257,300	3,257,300	3,257,300
Lodi	2. Giugno 1839	25. Giugno 1839	"	"	"	"	"	"	3,257,300	3,257,300	3,257,300
Macerata	3. Luglio 1839	25. Luglio 1839	"	"	"	"	"	"	3,257,300	3,257,300	3,257,300
Manitova	10. Agosto 1839	10. Settembre 1839	"	"	"	"	"	"	3,257,300	3,257,300	3,257,300
Messina	1. Ottobre 1839	25. Ottobre 1839	"	"	12,111,111	12,111,111	12,111,111	12,111,111	12,111,111	12,111,111	12,111,111
Modena	15. Aprile 1839	25. Aprile 1839	"	2,311,111	2,311,111	2,311,111	2,311,111	2,311,111	2,311,111	2,311,111	2,311,111
Netta	11. Luglio 1839	"	1,211,111	"	"	"	"	"	"	"	"
Novara	1. Agosto 1839	1. Settembre 1839	"	"	"	"	"	"	7,211,111	7,211,111	7,211,111
Padova	10. Aprile 1839	1. Maggio 1839	"	"	"	"	"	"	"	3,257,300	3,257,300
Parma	1. Agosto 1839	10. Agosto 1839	"	2,311,111	2,311,111	2,311,111	2,311,111	2,311,111	2,311,111	2,311,111	2,311,111
Pavia	25. Agosto 1839	25. Agosto 1839	"	"	3,211,111	3,211,111	3,211,111	3,211,111	3,211,111	3,211,111	3,211,111
Perugia	15. Aprile 1839	5. Maggio 1839	"	1,211,111	1,211,111	1,211,111	1,211,111	1,211,111	1,211,111	1,211,111	1,211,111
Pesaro	25. Agosto 1839	25. Agosto 1839	"	"	"	"	"	"	3,257,300	3,257,300	3,257,300
Piacenza	11. Aprile 1839	11. Maggio 1839	"	"	1,111,111	1,111,111	1,111,111	1,111,111	1,111,111	1,111,111	1,111,111
Porto Mzico	15. Aprile 1839	25. Aprile 1839	"	1,211,111	1,211,111	1,211,111	1,211,111	1,211,111	1,211,111	1,211,111	1,211,111
Ravenna	15. Aprile 1839	5. Maggio 1839	"	1,111,111	1,111,111	1,111,111	1,111,111	1,111,111	1,111,111	1,111,111	1,111,111
Reggio Cal.	15. Agosto 1839	15. Agosto 1839	"	"	2,311,111	2,311,111	2,311,111	2,311,111	2,311,111	2,311,111	2,311,111
Reggio Em.	15. Agosto 1839	25. Agosto 1839	"	"	"	"	"	"	2,111,111	2,111,111	2,111,111
Salerno	15. Agosto 1839	11. Aprile 1839	"	"	"	"	"	"	2,411,111	2,411,111	2,411,111
Sassari	15. Agosto 1839	10. Agosto 1839	"	"	1,211,111	1,211,111	1,211,111	1,211,111	1,211,111	1,211,111	1,211,111
Savona	1. Agosto 1839	25. Agosto 1839	"	"	"	"	"	"	2,111,111	2,111,111	2,111,111
Siracusa	11. Agosto 1839	25. Agosto 1839	"	"	"	"	"	"	1,211,111	1,211,111	1,211,111
Teramo	2. Agosto 1839	1. Agosto 1839	"	"	"	"	"	"	3,111,111	3,111,111	3,111,111
Trapani	15. Agosto 1839	11. Aprile 1839	"	"	"	"	"	"	1,111,111	1,111,111	1,111,111
Tudino	1. Agosto 1839	1. Agosto 1839	"	"	"	"	"	"	2,111,111	2,111,111	2,111,111
Vercelli	11. Aprile 1839	"	14,211,111	13,111,111	12,111,111	11,111,111	10,111,111	9,111,111	8,111,111	7,111,111	6,111,111
Verona	25. Agosto 1839	15. Agosto 1839	"	"	"	"	"	"	"	2,111,111	2,111,111
Vicenza	25. Agosto 1839	25. Agosto 1839	"	"	"	"	"	"	"	2,111,111	2,111,111
Vigevano	11. Agosto 1839	15. Agosto 1839	"	"	"	1,111,111	1,111,111	1,111,111	1,111,111	1,111,111	1,111,111

Camera dei deputati

Archivio storico

Allegato alla
Comunicazione
Dell'Amministrazione
del 30 Maggio

1
2
3

Banca Nazionale

Regno d'Italia

Statuto

- 1. Scopo della Banca
- 2. Sede della Banca
- 3. Dem degli Effetti sulla Banca
- 4. Dem degli Effetti sulla Banca
- 5. Dem dei Biglietti a ordine emessi

dal 1. Agosto 1868



Banca Nazionale nel Regno d'Italia

Effetti scontati

Epoca	Quantità degli Effetti	Somma	Tassa dello Sconto	Stadema media	Somma media per ciascun effetto
1865	Gennaio	"			}
	Febbraio	"			
	Marzo	"			
	Aprile	"			
	Maggio	"			
	Giugno	"			
	Luglio	"			
	Agosto	304 982	5		
	Settembre	502 411	5		
	Ottobre	1626 655	5 50		
	Novembre	2,806,325	6		
	Dicembre	1 996 5,101,460	6	21	
1866	Gennaio	4391 234	6.50		}
	Febbraio	3215 039	6.50		
	Marzo	4614 732	6.		
	Aprile	5010 111	6.		
	Maggio	12,761,74	6.		
	Giugno	10,002,973	6.		
	Luglio	3,704,225	6.		
	Agosto	2,190,661	6.		
	Settembre	604,220	6.		
	Ottobre	5,703,094	6.		
	Novembre	4021 070	6.		
	Dicembre	1 1023 10,729,616	6	20	
1867	Gennaio	2200 509	6.		}
	Febbraio	3103 931	6.		
	Marzo	7917 23	6.		
	Aprile	2372 616	5.		
	Maggio	417, 103	5.		
	Giugno	1,146,104	5.		
	Luglio	1,146,104	5.		
	Agosto				
	Settembre				
	Ottobre				
	Novembre				
	Dicembre				

Epoca		Quantità degli Effetti	Somma	Tassa dello Sconto	Gradua media	Somma media per ciascun effetto
1868	Gennaio	}	1618,22	}	23	3,66
	Febbraio		2171,24			
	Marzo		3088,69			
	Aprile					
	Maggio					
	Giugno					
	Luglio					
	Agosto					
	Settembre					
	Ottobre					
	Novembre					
	Dicembre					
	Gennaio	}		}		
	Febbraio					
	Marzo					
	Aprile					
	Maggio					
	Giugno					
	Luglio					
	Agosto					
	Settembre					
	Ottobre					
	Novembre					
	Dicembre					
	Gennaio	}		}		
	Febbraio					
	Marzo					
	Aprile					
	Maggio					
	Giugno					
	Luglio					
	Agosto					
	Settembre					
	Ottobre					
	Novembre					
	Dicembre					

Camera dei deputati
Archivio storico

<i>Epoca</i>	<i>Quantità degli Effetti</i>	<i>Somma</i>	<i>Tassa dello sconto</i>	<i>Scadenza media</i>	<i>Somma media p. ciascun effetto</i>
Gennaio Febbraio Marzo Aprile Maggio Giugno Luglio Agosto Settembre Ottobre Novembre Dicembre					
Gennaio Febbraio Marzo Aprile Maggio Giugno Luglio Agosto Settembre Ottobre Novembre Dicembre					
Gennaio Febbraio Marzo Aprile Maggio Giugno Luglio Agosto Settembre Ottobre Novembre Dicembre					

Camera dei deputati
Archivio storico

Banca Nazionale del Regno d'Italia
Anticipazioni sopra Depositi vincolati

1903

Epoca	di Fondi Pubblici	di Cedole di Città	di Azioni Industriali	di Sete		Totale
1865						
Gennajo	1	1	1	1		
Febbrajo	1	1	1	1		
Marzo	1	1	1	1		
Aprile	1	1	1	1		
Maggio	1	1	1	1		
Giugno	1	1	1	1		
Luglio	1	1	1	1		
Agosto	27.551	1	1.221	1		28.772
Settemb.	154.714	1	1472	1		156.186
Ottobre	46.179	1	49.541	1		95.720
Novemb.	201.165	1	4.446	1		205.611
Dicemb.	474.524	1	661.516	1		1.136.040
1866						
Gennajo	45.582	1	2.088.877	1		2.134.459
Febbrajo	2.162	1	868.776	1		872.938
Marzo	427.214	1	1.222.718	1		1.650.932
Aprile	651.426	1	1.122.240	1		1.773.666
Maggio	5.236.871	1	34.811	1		5.271.682
Giugno	266.852	412.101	140.224	1		819.177
Luglio	3.361.344	1	57.267	1		3.418.611
Agosto	449.142	1	40.227	1		489.369
Settemb.	2.922.284	412.101	70.401	1		3.404.786
Ottobre	2.122.424	22.111	57.809	1		2.182.344
Novemb.	1.424.221	2.661	197.522	1		1.624.404
Dicembre	460.551	101.194	42.027	1		603.772
1867						
Gennajo	3.975.623	140.000	107.286	1		4.222.909
Febbrajo	1.290.212	134.562	254.526	1		1.679.300
Marzo	2.260.144	252.551	42.715	1		2.555.410
Aprile	4.412.407	272.221	222.029	1		4.906.657
Maggio	2.274.470	117.612	62.224	1		2.454.306
Giugno	830.209	2.208.224	226.221	1		3.264.654
Luglio	2.205.620	602.227	122.616	1		2.930.463
Agosto	3.255.429	4.022	24.222	1		3.283.673
Settemb.	1.122.221	2.221	22.221	1		1.146.663
Ottobre	2.222.221	112.221	72.221	1		2.406.663
Novemb.	2.222.221	2.222.221	222.221	1		4.666.663
Dicembre	1.222.221	122.221	22.221	1		1.366.663

Epoca	di Fondi Pubblici	di Cedole di Città	di Anzoni Industriali	di Sese		Totale
1868	Gennajo	2 547 222	19 188	101 211	}	2 767 621
	Febbrajo	2 174 444	73 699	224 799		2 472 942
	Marzo	1 111 477	3 464 311	16 279		4 592 067
	Aprile					
	Maggio					
	Giugno					
	Luglio					
	Agosto					
	Settemb.					
	Ottobre					
	Novemb.					
	Dicemb.					
	Gennajo					
	Febbrajo					
	Marzo					
	Aprile					
	Maggio					
	Giugno					
	Luglio					
	Agosto					
	Settemb.					
	Ottobre					
	Novemb.					
	Dicembre					
	Gennajo					
	Febbrajo					
	Marzo					
	Aprile					
	Maggio					
	Giugno					
	Luglio					
	Agosto					
	Settemb.					
	Ottobre					
	Novemb.					
	Dicembre					

Camera dei deputati
Archivio storico

Banca Nazionale nel Regno d'Italia

Effetti sull' Estero
comprati

Rendite

Effetti all' incasso
in conto corrente

Epoca	Somma	Epoca	Somma
1865		1865	
Gennajo	~	Gennajo	"
Febbrajo		Febbrajo	"
Marzo		Marzo	"
Aprile		Aprile	"
Maggio		Maggio	"
Giugno		Giugno	"
Luglio		Luglio	"
Agosto		Agosto	11 416
Settemb:		Settemb:	10 411
Ottobre		Ottobre	14 155
Novembre		Novemb:	11 543
Dicembre		Dicembre	16 054
1866		1866	
Gennajo	146	Gennajo	71 200
Febbrajo	"	Febbrajo	112 257
Marzo	"	Marzo	10 744
Aprile	"	Aprile	11 607
Maggio	15 814	Maggio	24 070
Giugno	"	Giugno	24 241
Luglio	"	Luglio	21 217
Agosto	"	Agosto	162 111
Settemb:	"	Settemb:	21 170
Ottobre	"	Ottobre	19 911
Novemb	"	Novemb:	21 911
Dicembre	"	Dicemb:	24 196
1867		1867	
Gennajo	~	Gennajo	47 012
Febbrajo		Febbrajo	64 292
Marzo		Marzo	19 041
Aprile		Aprile	12 110
Maggio		Maggio	19 100
Giugno		Giugno	19 769
Luglio		Luglio	111 011
Agosto		Agosto	14 090
Settembre		Settemb:	124 012
Ottobre		Ottobre	17 000
Novembre		Novemb:	62 177
Dicembre		Dicemb:	11 270

~ Epoca ~		~ Somma ~	~ Epoca ~		~ Somma ~
1861	Gennajo Febbrajo Marzo Aprile Maggio Giugno Luglio Agosto Settemb. Ottobre Novembre Dicembre		1861	Gennajo Febbrajo Marzo Aprile Maggio Giugno Luglio Agosto Settemb. Ottobre Novemb. Dicembre	14 244 24 192 72 255
	Gennajo Febbrajo Marzo Aprile Maggio Giugno Luglio Agosto Settemb. Ottobre Novemb. Dicembre			Gennajo Febbrajo Marzo Aprile Maggio Giugno Luglio Agosto Settemb. Ottobre Novemb. Dicemb.	
	Gennajo Febbrajo Marzo Aprile Maggio Giugno Luglio Agosto Settembre Ottobre Novembre Dicembre			Gennajo Febbrajo Marzo Aprile Maggio Giugno Luglio Agosto Settemb. Ottobre Novemb. Dicemb.	

Camera dei deputati
Archivio storico


Banca Nazionale del Regno d'Italia

Biglietti a ordine

anno
1865

Epoca	Quantità	Emessi	Quantità	Pagati
1865				
Gennaio	"	"	"	"
Febbraio	"	"	"	"
Marzo	"	"	"	"
Aprile	"	"	"	"
Maggio	"	"	"	"
Giugno	"	"	"	"
Luglio	"	"	"	"
Agosto	177	596 917	269	501 180
Settembre	241	2 209 523	411	932 122
Ottobre	311	6 207 500	451	1 722 883
Novembre	471	4 196 156	586	1 012 730
Dicembre	519	4 536 471	181	1 223 741
1866				
Gennaio	472	3 593 243	672	1 296 151
Febbraio	427	2 424 515	134	1 130 215
Marzo	364	9 509 171	292	1 349 533
Aprile	576	3 669 523	117	1 112 256
Maggio	124	4 269 356	611	992 86
Giugno	752	7 794 558	651	9 11 122
Luglio	539	6 406 122	511	1 920 701
Agosto	113	4 507 061	487	1 522 227
Settembre	391	4 269 165	173	1 707 220
Ottobre	531	4 118 974	316	1 567 629
Novembre	512	3 736 255	534	2 292 4167
Dicembre	498	2 371 051	617	1 577 528
1867				
Gennaio	553	6 322 312	617	1 419 156
Febbraio	426	5 401 278	541	1 157 923
Marzo	161	4 600 249	471	1 219 2112
Aprile	331	15 544 659	511	1 195 677
Maggio	365	9 456 261	612	1 222 125
Giugno	477	5 252 578	536	1 974 425
Luglio	627	7 509 260	585	1 445 494
Agosto	572	6 718 119	521	1 227 901
Settembre	531	6 213 129	582	1 217 754
Ottobre	191	6 101 442	641	1 426 211
Novembre	644	7 501 914	711	1 241 215
Dicembre	131	6 632 117	411	1 522 454

Epoca		Quantità	Emesse	Quantità	Pagate
1861	Gennaio	451	9 490 537	764	1 409 299
	Febbraio	511	3 161 131	731	1 780 351
	Marzo	532	7 611 270	691	1 735 770
	Aprile				
	Maggio				
	Giugno				
	Luglio				
	Agosto				
	Settembre				
	Ottobre				
	Novembre				
	Dicembre				
	Gennaio				
	Febbraio				
	Marzo				
	Aprile				
	Maggio				
	Giugno				
	Luglio				
	Agosto				
	Settembre				
	Ottobre				
	Novembre				
	Dicembre				
	Gennaio				
	Febbraio				
	Marzo				
	Aprile				
	Maggio				
	Giugno				
	Luglio				
	Agosto				
	Settembre				
	Ottobre				
	Novembre				
	Dicembre				



Camera dei deputati
Archivio storico

Banca Nazionale

NEL

Regno d'Italia

Sede in Genova

1. Prospetto degli Effetti scontati

2. Idem delle anticipazioni

3. Idem degli Effetti sull' Estero comprati

e degli effetti ricevuti per l'incasso in d.d.

4. Idem dei Biglietti a ordine emessi e pagati.

— dal 1° Gennaio 1858 al 31 Marzo 1868. —



Banca Nazionale nel Regno d'Italia

Effetti scontati

Epoca	Quantità degli Effetti	Somma	Tassa dello Sconto	Scadenza media	Somma media per ciascun effetto
1861	Gennaio	8122144	5,75		} 1146
	Febbraio	8122144	5,75		
	Marzo	5470312	6,50		
	Aprile	5470312	6,50		
	Maggio	5470312	6,50		
	Giugno	5922051	6,50		
	Luglio	5542374	6,50		
	Agosto	6771676	6,50		
	Settembre	12222211	6,50		
	Ottobre	1571552	6,50		
	Novembre	7422711	5,75		
	Dicembre	157222	11152224	5,50	
1862	Gennaio	8122359	5,50		} 5701
	Febbraio	7777269	5,50		
	Marzo	7777160	5,50		
	Aprile	4122420	5,50		
	Maggio	5122111	5,50		
	Giugno	5122402	5,50		
	Luglio	6022674	5,50		
	Agosto	4122240	5,50		
	Settembre	5122714	5,50		
	Ottobre	5122635	5,50		
	Novembre	15022150	5,50		
	Dicembre	19722	25122511	5,50	
1863	Gennaio	1114259	5,75		} 1125
	Febbraio	8122159	6,50		
	Marzo	7022261	6,50		
	Aprile	12216220	5,50		
	Maggio	4122253	5,50		
	Giugno	6122221	5,50		
	Luglio	6551442	5,50		
	Agosto	5771421	5,50		
	Settembre	5502211	5,50		
	Ottobre	5222776	5,50		
	Novembre	6661129	5,50		
	Dicembre	11122	6022113	6,50	

Epoca		Quantità degli Effetti	Somma	Tassa dello Sconto	Scadenza media	Somma media per ciascun effetto
1864	Gennaio		4114,12	1.-		4190
	Febbraio		4114,12	1.-		
	Marzo		4114,12	1.50		
	Aprile		4114,12	1.-		
	Maggio		4114,12	1.-		
	Giugno		4114,12	1.-		
	Luglio		4114,12	1.50		
	Agosto		4114,12	1.-		
	Settembre		4114,12	1.-		
	Ottobre		4114,12	1.50		
	Novembre		4114,12	1.50		
	Dicembre	20	4114,12	1.-	30	
1865	Gennaio		4114,12	1.50		4190
	Febbraio		4114,12	1.-		
	Marzo		4114,12	1.50		
	Aprile		4114,12	1.-		
	Maggio		4114,12	1.-		
	Giugno		4114,12	1.-		
	Luglio		4114,12	1.-		
	Agosto		4114,12	1.-		
	Settembre		4114,12	1.-		
	Ottobre		4114,12	1.50		
	Novembre		4114,12	1.-		
	Dicembre	25	4114,12	1.-	33	
1866	Gennaio		4114,12	1.50		4363
	Febbraio		4114,12	1.50		
	Marzo		4114,12	1.-		
	Aprile		4114,12	1.-		
	Maggio		4114,12	1.-		
	Giugno		4114,12	1.-		
	Luglio		4114,12	1.-		
	Agosto		4114,12	1.-		
	Settembre		4114,12	1.-		
	Ottobre		4114,12	1.-		
	Novembre		4114,12	1.-		
	Dicembre	21	4114,12	1.-	31	

Epoca	Quantità degli Effetti	Somma	Tassa dello sconto	Gradua media	Somma media per ciascun effetto
1867	Gennaio	644,11	4		3,296
	Febbraio	744,11	4		
	Marzo	744,11	4		
	Aprile	644,11	5		
	Maggio	544,11	5		
	Giugno	444,11	5		
	Luglio	344,11	5		
	Agosto	244,11	5		
	Settembre	144,11	5		
	Ottobre	44,11	5		
	Novembre	44,11	5		
	Dicembre	244,11	5	50	
1868	Gennaio	444,11			3,596
	Febbraio	350	5	36	
	Marzo	644,11			
	Aprile				
	Maggio				
	Giugno				
	Luglio				
	Agosto				
	Settembre				
	Ottobre				
	Novembre				
	Dicembre				
	Gennaio				
	Febbraio				
	Marzo				
	Aprile				
	Maggio				
	Giugno				
	Luglio				
	Agosto				
	Settembre				
	Ottobre				
	Novembre				
	Dicembre				

Effetti scontati

Epoca		Quantità degli Effetti	Somma	Cassa dello Sconto	Scadenza media	Somma media di ciascuno Effetto
Anno	1850	6.375	54.840.804	4. -	60	8349
dal	1851	7.497	58.903.450	4. -	62	6801
dal	1852	11.633	71.415.318	4. -	62	6139
dal	1853	13.423	88.392.865	5.25	60	6585
dal	1854	9.117	72.029.219	5.50	57	7385
dal	1855	10.664	79.449.314	6. -	56	7450
dal	1856	10.969	82.390.649	6. -	68	8148
dal	1857	11.699	98.196.926	7. -	67	8393
dal	1858	12.600	97.762.190	5. -	69	7768
dal	1859	15.126	108.912.371	4.50	73	7200
dal	1860	16.465	102.568.045	4.60	58	6290

Banca Nazionale del Regno d'Italia

Anticipazioni sopra Depositi vincolati

1850
1860

Epoca	di Fondi Pubblici	di Cedole in Città	di Azioni Industriali	di Siete	Totale
1851					
Gennajo	447,863	13,826			461,689
Febbrajo	249,819	15,664			265,483
Marzo	1,042,442	19,454			1,061,896
Aprile	707,119	21,260			728,379
Maggio	525,649	14,441			540,090
Giugno	590,320	15,114			605,434
Luglio	1,141,186	6,624			1,147,810
Agosto	3,66,012	15,24			3,81,256
Settemb.	530,757	5,927			536,684
Ottobre	444,207	14,392			458,599
Novemb.	581,425	42,125			623,550
Dicemb.	951,771	22,262			974,033
1852					
Gennajo	1,147,208	60,061			1,207,269
Febbrajo	756,114	14,740			770,854
Marzo	707,522	62,260	114,400		884,182
Aprile	1,122,127	17,742	215,400		1,455,269
Maggio	692,014	19,191			711,205
Giugno	852,722	11,832	623,600		1,488,154
Luglio	1,192,862	59,907	100,000		1,352,769
Agosto	543,569	41,910			585,479
Settemb.	609,027	20,776	623,600		1,253,403
Ottobre	7,853,811	12,811			7,866,622
Novemb.	2,750,722	26,124			2,776,846
Dicembre	531,242	16,896			548,138
1853					
Gennajo	496,045	27,000			523,045
Febbrajo	571,417	25,861			597,278
Marzo	281,465	39,746			321,211
Aprile	1,161,111	102,220			1,263,331
Maggio	1,146,614	29,720			1,176,334
Giugno	611,657	24,961			636,618
Luglio	911,172	55,460			966,632
Agosto	625,464	6,961			632,425
Settemb.	521,216	23,400			544,616
Ottobre	1,261,401	51,216			1,312,617
Novemb.	2,610,022	10,461			2,620,483
Dicembre	1,647,622	16,944			1,664,566

(Nell'ultima pagina gli anni dal 1850 al 1860)

Epoca	di Fondi Pubblici	di Cose e Città	di Annoni Industriali	di Sete	Totali
1864	Gennajo	1152116	26216		1157932
	Febbrajo	781461	2166		783627
	Marzo	881428	19166		696299
	Aprile	784244	21428		831670
	Maggio	651502	10468		705962
	Giugno	1182111	1111		1164757
	Luglio	1081322	12116		1034965
	Agosto	1111502	10111		1132312
	Settemb.	565457	1111		572077
	Ottobre	1150518	1111		1160428
	Novemb.	587066	32222		1023986
	Dicemb.	100564	15216		819000
1865	Gennajo	1179222	15216		1194438
	Febbrajo	454222	12211		466433
	Marzo	641232	42211		686642
	Aprile	227222	22211		300397
	Maggio	1721227	42211		1763438
	Giugno	431322	32216		470536
	Luglio	1004974	14241	24961	1054174
	Agosto	750224	6211		757024
	Settemb.	697222	12216		710438
	Ottobre	911221	4161	24961	940411
	Novemb.	1047074	611	9260	1057014
	Dicembre	677227	5211	12211	695367
1866	Gennajo	569224	7926		577250
	Febbrajo	322251	1200	6240	331391
	Marzo	750142	5125	4864	760161
	Aprile	573903	26391	5011	604623
	Maggio	697222	1240	4243975	4943207
	Giugno	535454	6411	1056960	1598814
	Luglio	607253	11855	1225411	1914619
	Agosto	332914	2200	1411140	1753259
	Settemb.	316050	7422	41922	365398
	Ottobre	617223	4325	112464	1004592
	Novemb.	1235411	12422	620621	1868411
	Dicembre	644264	12322	530000	1177444

Epoca	di Fondi Pubblici	di Cedole in Città	di Azioni Industriali	di Sete		Totale
1867	Gennajo	122 420	412 255	407 272		1 542 360
	Febbrajo	154 210	183 600	408 200		976 010
	Marzo	554 600	220 100	407 356		1 195 100
	Aprile	107 210	513 335	402 500		1 023 045
	Maggio	505 117	105 600			610 717
	Giugno	523 117	207 520			730 637
	Luglio	506 140	504 555	5 426		1 016 121
	Agosto	211 241	407 440	1514		620 195
	Settemb.	547 225	207 520	4 560		759 305
	Ottobre	669 125	511 240	14 252		1 194 617
	Novemb.	347 221	212 160	4 560		563 941
	Dicemb.	457 928	106 657	720		665 305
1868	Gennajo	553 255	509 220	3 126		1 065 601
	Febbrajo	415 420	209 200	7 400		632 020
	Marzo	627 520	202 200			829 720
	Aprile					
	Maggio					
	Giugno					
	Luglio					
	Agosto					
	Settemb.					
	Ottobre					
	Novemb.					
	Dicembre					
	Gennajo					
	Febbrajo					
	Marzo					
	Aprile					
	Maggio					
	Giugno					
	Luglio					
	Agosto					
	Settemb.					
	Ottobre					
	Novemb.					
	Dicembre					

Anticipazioni

Epoca		Fondi Pubblici	Redole Riscossa	Azioni Industriali	Virghe e Stamete	Redole di Ardenza	Totali
Anno	1850	12,426,344	992,665	,	469,792	295,858	15,478,659
do	1851	8,604,670	222,271	,	816,937	207,713	9,953,591
do	1852	13,919,305	367,880	,	664,711	466,149	15,409,065
do	1853	10,577,146	449,653	1,700	32,760	,	11,001,259
do	1854	4,727,711	1767,469	,	,	,	6,555,180
do	1855	7,558,921	1,920,429	,	26,736	,	9,516,086
do	1856	5,546,884	182,682	,	,	,	6,429,566
do	1857	2,629,216	406,596	,	,	,	3,055,812
do	1858	962,189	137,264	,	,	,	1,099,453
do	1859	2,522,907	247,253	,	,	,	2,771,160
do	1860	7,131,066	271,907	,	,	,	7,502,973

Camera dei deputati
Archivio storico

Banca Nazionale nel Regno d'Italia

Effetti sull' Estero
comprati

Effetti all' incasso
in conto corrente

Epoca		Somma	Epoca		Somma
1861	Gennajo		1861	Gennajo	621874
	Febbrajo			Febbrajo	207748
	Marzo	229081		Marzo	24144
	Aprile	658756		Aprile	29247
	Maggio	118210		Maggio	122415
	Giugno	1117105		Giugno	27511
	Luglio	1050677		Luglio	225222
	Agosto	2502624		Agosto	29654
	Settemb.	1122052		Settemb.	22567
	Ottobre	552489		Ottobre	17682
	Novembre	1426097		Novemb.	22104
	Dicembre	709221		Dicembre	62401
1862	Gennajo	620611	1862	Gennajo	77217
	Febbrajo	616409		Febbrajo	44061
	Marzo	1020426		Marzo	27126
	Aprile	324277		Aprile	109391
	Maggio	956119		Maggio	22522
	Giugno	770170		Giugno	76055
	Luglio	759561		Luglio	222290
	Agosto	797273		Agosto	22654
	Settemb.	1214277		Settemb.	22578
	Ottobre	1296474		Ottobre	2177
	Novemb.	602102		Novemb.	21360
	Dicembre	708726		Dicemb.	21658
1863	Gennajo	621221	1863	Gennajo	46179
	Febbrajo	616449		Febbrajo	125664
	Marzo	1231274		Marzo	20010
	Aprile	1160180		Aprile	25239
	Maggio	246471		Maggio	125129
	Giugno	572445		Giugno	47345
	Luglio	54223		Luglio	27451
	Agosto	64244		Agosto	26626
	Settembre	22766		Settemb.	212619
	Ottobre	27924		Ottobre	94424
	Novembre	121449		Novemb.	195952
	Dicembre	14152		Dicemb.	140122

Nell'ultima pagina gli anni dal 1850 al 1859

Epoca		Somma	Epoca		Somma
1868	Gennajo	2 207 251	1868	Gennajo	105 784
	Febbrajo	2 260 118		Febbrajo	125 411
	Marzo	2 822 504		Marzo	194 147
	Aprile	1 776 272		Aprile	64 442
	Maggio	1 412 228		Maggio	227 212
	Giugno	22 112		Giugno	202 774
	Luglio	22 536		Luglio	109 142
	Agosto	22 128		Agosto	191 254
	Settemb.	22 224		Settemb.	299 186
	Ottobre	61 274		Ottobre	262 161
	Novembre	205 622		Novemb.	268 711
	Dicembre	266 272		Dicembre	207 268
1868	Gennajo	1 522 767	1868	Gennajo	269 222
	Febbrajo	1 622 492		Febbrajo	242 717
	Marzo	12 112		Marzo	206 591
	Aprile	22 771		Aprile	104 722
	Maggio	166 122		Maggio	252 329
	Giugno	2 622 221		Giugno	251 622
	Luglio	22 122		Luglio	477 151
	Agosto	102 122		Agosto	299 995
	Settemb.	17 222		Settemb.	266 861
	Ottobre	252 222		Ottobre	170 269
	Novemb.	1 022 222		Novemb.	222 422
	Dicembre	2 577 222		Dicemb.	202 222
1865	Gennajo	405 222	1865	Gennajo	599 222
	Febbrajo	502 222		Febbrajo	111 222
	Marzo	462 222		Marzo	472 912
	Aprile	1 022 222		Aprile	252 222
	Maggio	222 222		Maggio	242 222
	Giugno	1 222 222		Giugno	222 222
	Luglio	172 222		Luglio	222 222
	Agosto	22 222		Agosto	162 222
	Settembre	22 222		Settemb.	222 222
	Ottobre	172 222		Ottobre	122 222
	Novembre	112 222		Novemb.	212 222
	Dicembre	2 122 222		Dicemb.	142 222

~ Epoca ~		~ Somma ~	~ Epoca ~		~ Somma ~
1866	Gennajo	2 715 972	1866	Gennajo	181 619
	Febbrajo	2 114 259		Febbrajo	157 684
	Marzo	4 912 268		Marzo	113 008
	Aprile	1 074 401		Aprile	79 812
	Maggio	1 661 068		Maggio	63 218
	Giugno	2 812 428		Giugno	54 624
	Luglio	1		Luglio	52 979
	Agosto	1		Agosto	24 208
	Settemb:	1		Settemb:	115 462
	Ottobre	1		Ottobre	491 985
	Novembre	1		Novemb:	53 455
	Dicembre	476 570		Dicembre	184 824
1867	Gennajo	2 380 291	1867	Gennajo	60 860
	Febbrajo	1 792 510		Febbrajo	48 680
	Marzo	10 400		Marzo	59 751
	Aprile	1		Aprile	29 095
	Maggio	1		Maggio	26 602
	Giugno	1		Giugno	23 176
	Luglio	1		Luglio	12 262
	Agosto	2 512 540		Agosto	67 647
	Settemb:	2 045 612		Settemb:	147 554
	Ottobre	464 247		Ottobre	147 017
	Novemb	52 252		Novemb:	21 656
	Dicembre	23 525		Dicemb:	31 576
1868	Gennajo	1 101 981	1868	Gennajo	11 222
	Febbrajo	104 850		Febbrajo	45 011
	Marzo	4 588		Marzo	43 562
	Aprile			Aprile	
	Maggio			Maggio	
	Giugno			Giugno	
	Luglio			Luglio	
	Agosto			Agosto	
	Settembre			Settemb:	
	Ottobre			Ottobre	
	Novembre			Novemb:	
	Dicembre			Dicemb:	

Effetti all'incasso in L.

	General	Demanda
Uscite	1850	4,294,622
do	1851	9,498,861
do	1852	13,530,454
do	1853	7,142,482
do	1854	3,910,106
do	1855	2,135,250
do	1856	2,593,871
do	1857	6,163,685
do	1858	5,221,934
do	1859	1,919,999

Banca Nazionale del Regno d'Italia

Biglietti a ordine

Epoca	Quantità	Emessi	Quantità	Pagati	
1861	Gennaio	184	4.118.214	598	1.718.421
	Febbraio	181	4.115.442	611	1.741.218
	Marzo	215	4.172.467	699	1.827.217
	Aprile	193	4.211.803	618	1.579.926
	Maggio	166	4.248.273	119	2.110.577
	Giugno	176	4.277.277	728	1.791.711
	Luglio	247	4.322.573	760	1.151.467
	Agosto	265	4.348.216	724	2.316.472
	Settembre	211	4.363.217	717	2.512.154
	Ottobre	223	4.356.514	762	2.012.212
	Novembre	221	4.322.261	754	1.768.156
	Dicembre	278	4.277.616	711	2.222.520
1862	Gennaio	247	4.218.112	767	4.112.967
	Febbraio	181	4.222.267	727	2.637.646
	Marzo	161	4.271.928	282	2.046.120
	Aprile	212	4.362.467	282	2.016.707
	Maggio	254	4.444.519	472	2.002.714
	Giugno	240	4.467.217	265	2.252.111
	Luglio	212	4.525.572	1.318	5.244.666
	Agosto	272	4.534.219	1.222	5.241.762
	Settembre	212	4.561	1.122	4.487.113
	Ottobre	255	4.614.652	1.125	2.714.521
	Novembre	274	4.619.947	1.215	2.755.229
	Dicembre	226	4.612.275	1.222	2.110.792
1863	Gennaio	252	4.622.114	1.526	2.277.698
	Febbraio	214	4.622.114	1.422	2.477.212
	Marzo	242	4.624.106	1.466	2.729.274
	Aprile	227	4.652.576	1.521	3.507.176
	Maggio	227	4.645.422	1.712	2.919.742
	Giugno	271	4.779.514	1.598	5.49.592
	Luglio	212	4.599.772	2.012	6.625.057
	Agosto	257	4.627.412	1.616	2.894.156
	Settembre	265	4.641.272	1.764	2.729.246
	Ottobre	226	4.521.227	1.224	4.279.190
	Novembre	226	4.722.267	1.224	4.304.423
	Dicembre	226	4.272.242	1.955	5.212.088

Nell'ultima pagina gli anni dal 1850 al 1859

Epoca	Quantità	Emesse	Quantità	Pagati	
1863	Gennaio	554	6 149 018	2 180	5 359 594
	Febbraio	470	1 490 216	1 816	4 413 265
	Marzo	522	2 040 611	2 022	4 504 609
	Aprile	616	2 471 617	2 021	4 251 481
	Maggio	474	2 252 142	2 032	4 237 212
	Giugno	470	2 116 773	1 976	4 295 227
	Luglio	581	2 042 957	2 214	4 502 511
	Agosto	470	2 550 516	2 122	4 231 471
	Settembre	500	2 722 273	1 822	4 423 247
	Ottobre	620	2 271 912	1 160	4 216 561
	Novembre	642	2 758 263	2 251	4 196 226
	Dicembre	640	2 554 228	2 362	5 551 210
1864	Gennaio	517	2 157 222	2 314	4 259 251
	Febbraio	571	2 221 527	2 141	4 225 745
	Marzo	652	2 352 222	2 225	4 515 225
	Aprile	636	2 201 426	2 271	4 444 664
	Maggio	627	2 252 200	2 340	4 549 225
	Giugno	611	2 222 446	2 134	4 260 215
	Luglio	616	2 292 575	2 430	4 798 997
	Agosto	556	2 222 944	2 272	5 194 149
	Settembre	566	2 215 250	2 241	5 242 720
	Ottobre	621	2 242 272	2 325	5 424 775
	Novembre	641	2 235 247	2 272	5 925 652
	Dicembre	701	2 622 167	2 569	7 255 561
1865	Gennaio	725	2 125 221	2 679	5 722 222
	Febbraio	626	2 222 212	2 242	5 251 190
	Marzo	672	2 216 202	2 441	4 994 221
	Aprile	653	2 214 220	2 433	4 225 722
	Maggio	720	2 157 422	2 622	5 295 324
	Giugno	671	2 157 750	2 377	5 222 271
	Luglio	672	2 615 256	2 727	6 725 611
	Agosto	622	2 247 969	2 522	4 192 751
	Settembre	624	2 242 242	2 422	4 21 6266
	Ottobre	690	2 725 222	2 222	4 762 222
	Novembre	722	2 742 526	2 222	4 472 222
	Dicembre	722	2 222 222	2 422	4 272 222

Epoca		Quantità	Emessa	Quantità	Pagata
1866	Gennajo	295	2.248.447	2.905	6.822.274
	Febbrajo	454	2.122.140	2.510	5.522.227
	Marzo	539	2.126.725	2.639	5.245.712
	Aprile	627	2.570.110	2.546	5.229.244
	Maggio	724	2.451.209	2.177	5.420.903
	Giugno	860	5.205.414	2.564	6.164.512
	Luglio	827	2.251.015	1.706	6.046.145
	Agosto	524	2.168.812	1.511	5.657.116
	Settembre	495	2.122.122	1.511	5.242.420
	Ottobre	718	2.222.242	1.011	5.229.622
	Novembre	714	2.122.272	2.121	7.222.242
	Dicembre	755	2.122.262	2.121	5.122.272
1867	Gennajo	260	2.522.262	2.121	7.215.262
	Febbrajo	211	2.222.262	1.907	4.522.262
	Marzo	327	2.222.262	1.926	2.222.262
	Aprile	390	5.722.262	2.221	2.922.262
	Maggio	314	4.222.262	2.221	6.122.262
	Giugno	723	2.222.262	2.022	5.022.262
	Luglio	1.224	4.222.262	2.601	5.222.262
	Agosto	827	4.222.262	2.222	6.222.262
	Settembre	923	5.122.262	1.923	4.222.262
	Ottobre	1.022	5.122.262	2.441	5.222.262
	Novembre	1.122	5.222.262	2.576	7.222.262
	Dicembre	1.163	5.222.262	2.423	6.622.262
1868	Gennajo	1.127	5.222.262	2.121	5.222.262
	Febbrajo	1.021	4.222.262	2.572	4.222.262
	Marzo	1.122	5.222.262	2.612	6.222.262
	Aprile				
	Maggio				
	Giugno				
	Luglio				
	Agosto				
	Settembre				
	Ottobre				
	Novembre				
	Dicembre				

Biglietti a ordine

	Epoca	Quantità	Emessi	Quantità	Pagati
Anno	1850	409	6.881,480	1251	10.720,951
di	1851	483	11.641,357	1505	9.507,145
di	1852	714	19.202,482	1898	10.561,028
di	1853	1287	30.776,207	2272	11.258,328
di	1854	1747	26.806,853	3004	12.258,322
di	1855	1888	42.427,454	2900	16.427,325
di	1856	2073	52.990,383	3362	17.176,615
di	1857	1401	13.859,594	3401	10.635,652
di	1858	1564	19.125,996	3946	11.806,547
di	1859	1752	18.425,016	4856	14.972,819

Banca Nazionale

NEL

Regno d'Italia

Sede di Milano

1. Rapporto degli Effetti scontati

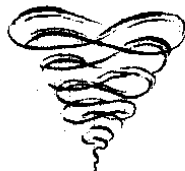
2. Dem delle anticipazioni

3. Dem degli Effetti sull' Estero comprati

e degli effetti ricevuti p' l'incasso in d.d.

4. H. D. dei Biglietti a ordine emessi e pagati

— dal 10 Gennaio 1858 al 31 Marzo 1858. —



Banca Nazionale nel Regno d'Italia

Effetti scontati

Epoca	Quantità degli Effetti	Somma	Tassa dello sconto	Gradua media	Somma media per ciascun effetto
1860	Gennaio	1179472	4,50		} 1094
	Febbraio	2100990	4,50		
	Marzo	371566	4,50		
	Aprile	1226112	4,50		
	Maggio	2211372	4,50		
	Giugno	6904844	4,50		
	Luglio	3169127	4,50		
	Agosto	6543322	4,50		
	Settembre	2377891	4,50		
	Ottobre	2274226	4,50		
	Novembre	5246229	5,00		
	Dicembre	4097967	5,00	21	
1861	Gennaio	4714287	5,75		} 4481
	Febbraio	1766772	5,75		
	Marzo	2321122	6,50		
	Aprile	4112714	6,50		
	Maggio	5517521	6,50		
	Giugno	6259462	6,50		
	Luglio	4670442	6,50		
	Agosto	6299122	6,50		
	Settembre	10700221	6,50		
	Ottobre	6274222	6,50		
	Novembre	2227222	5,75		
	Dicembre	6902270	5,50	24	
1862	Gennaio	2122122	5,50		} 2252
	Febbraio	2122722	5,50		
	Marzo	6221722	5,50		
	Aprile	2727122	5,50		
	Maggio	4222272	5,50		
	Giugno	12122022	5,50		
	Luglio	2272722	5,50		
	Agosto	5222222	5,50		
	Settembre	1222722	5,50		
	Ottobre	1022222	5,50		
	Novembre	2222222	5,50		
	Dicembre	2222222	5,50	27	

Epoca	Quantità degli Effetti	Somma	Tassa dello Sconto	Gradua media	Somma media & ciascun effetto
1861	Gennaio	1816228	5,75		2799
	Febbraio	1816228	6,00		
	Marzo	1816228	6,00		
	Aprile	1816228	5,00		
	Maggio	1816228	5,00		
	Giugno	1816228	5,00		
	Luglio	1816228	5,00		
	Agosto	1816228	5,00		
	Settembre	1816228	5,00		
	Ottobre	1816228	5,00		
	Novembre	1816228	5,00		
	Dicembre	1816228	8,00	22	
1862	Gennaio	2812228	1,00		2796
	Febbraio	2812228	1,00		
	Marzo	2812228	1,50		
	Aprile	2812228	1,00		
	Maggio	2812228	1,00		
	Giugno	2812228	1,00		
	Luglio	2812228	1,50		
	Agosto	2812228	1,00		
	Settembre	2812228	1,00		
	Ottobre	2812228	1,50		
	Novembre	2812228	1,50		
	Dicembre	2812228	1,00	29	
1863	Gennaio	4812228	6,50		2704
	Febbraio	4812228	6,00		
	Marzo	4812228	5,25		
	Aprile	4812228	5,00		
	Maggio	4812228	5,00		
	Giugno	4812228	5,00		
	Luglio	4812228	5,00		
	Agosto	4812228	5,00		
	Settembre	4812228	5,00		
	Ottobre	4812228	5,50		
	Novembre	4812228	6,00		
	Dicembre	4812228	6,00	29	

Epoca	Quantità degli Effetti	Somma	Tassa dello sconto	Gradua media	Somma media per ciascun effetto
1866	Gennaio	6534129	6,50		2.612
	Febbraio	5896196	6,50		
	Marzo	7102246	6,50		
	Aprile	6961454	6,50		
	Maggio	9122122	6,50		
	Giugno	4122122	6,50		
	Luglio	1994066	6,50		
	Agosto	1486122	6,50		
	Settembre	2004222	6,50		
	Ottobre	2222122	6,50		
	Novembre	2222122	6,50		
	Dicembre	26700 2222122	6,50	24	
1867	Gennaio	2222222	6,50		1.806
	Febbraio	2222222	6,50		
	Marzo	2222222	6,50		
	Aprile	2222222	6,50		
	Maggio	2222222	6,50		
	Giugno	2222222	6,50		
	Luglio	2222222	6,50		
	Agosto	2222222	6,50		
	Settembre	2222222	6,50		
	Ottobre	2222222	6,50		
	Novembre	2222222	6,50		
	Dicembre	2222222	6,50	21	
1868	Gennaio	4222222			1.706
	Febbraio	4222222	5,50	21	
	Marzo	4222222			
	Aprile				
	Maggio				
	Giugno				
	Luglio				
	Agosto				
	Settembre				
	Ottobre				
	Novembre				
	Dicembre				

Banca Nazionale del Regno d'Italia

Anticipazioni sopra Depositi vincolati

1900
Milano

Epoca	di Fondi Pubblici	di Casse di Città	di Azioni Industriali	di Sese	di Banche e Società	Totale
1861						
Gennaio	2.1162	1.152		1.00059		127903
Febbraio	2.42901	1762		1.0421		252887
Marzo	1.2252	1.059		17949		97407
Aprile	1.10298			1.0005		200966
Maggio	1.06722	2762		47952		217422
Giugno	4.47226	12794				460227
Luglio	1.52351	1722		1.0102		642472
Agosto	1.644122	1111		1.00489	17654	1.825396
Settemb.	877024			1.05053		992917
Ottobre	1.586129	1.059		1.03422		1.027570
Novemb.	1.001731	1.529		1.0512		1.111452
Dicemb.	1.779310	1.122		1.01927		1.907065
1861						
Gennaio	509137	1.122		1.01117		720257
Febbraio	1.96248	3111		1.0723		2.56422
Marzo	1.96512	5922		1.12588		721031
Aprile	414481	4311		1.0512		571307
Maggio	332973	1.746		1.0121		447112
Giugno	1.22413	1.4918		1.0749		546086
Luglio	3.99050	5222		1.0122		469221
Agosto	1.32249	1.0974		1.39196	1.0570	3.69109
Settemb.	1.225414	4.49774		1.20441		2.582221
Ottobre	757614	1.67922		1.04650		1.210224
Novemb.	911440	6.3682		1.21700		2.012222
Dicembre	1.694061	1.49419		1.20474		1.962952
1862						
Gennaio	905163	4.74922		1.0222		1.370369
Febbraio	1.192427	7.19294		1.0567		1.972988
Marzo	1.141045	7.1522		1.0542		1.296337
Aprile	1.039124	6.81622		1.0566		1.781270
Maggio	1.262295	6.69427		1.0361		1.807115
Giugno	1.917102	9.0022		1.0764		2.112214
Luglio	1.152177	3.11470		1.0102		1.536464
Agosto	1.221022	6.41402		1.12294		1.936322
Settemb.	1.442321	2.41146		1.07859		2.011986
Ottobre	1.042222	1.05026		1.02319		1.547942
Novemb.	910992	6.22362		1.07725		1.422122
Dicemb.	1.221022	1.07227		1.07416		1.721614

Epoca	di Fondi Pubblici	di Cedole in Città	di Azioni Industriali	di Sate	Totale
1865					
Gennajo	801864	24326		172990	1058180
Febbrajo	541027	141107		47862	730006
Marzo	2224645	74410		140966	2440121
Aprile	1631600	71700		25111	1798411
Maggio	141626	194820		82493	2187454
Giugno	1883194	60026	19200	270909	2183329
Luglio	1247664	101601		197876	1596343
Agosto	1160269	22170		275727	1478166
Settemb.	1671607	222100	20254	197197	2121151
Ottobre	111107	17667		180403	1128257
Novemb.	116106	11941		119403	126488
Dicemb.	1089010	239967	1150	50	1311641
1866					
Gennajo	595954	22379		146619	762952
Febbrajo	756112	26239	18410	89007	948118
Marzo	680712	67400	1123	40827	789872
Aprile	202201	205990		50716	1074907
Maggio	1214119	17329		21415	1424263
Giugno	1578102	14710	14400	6670	1701111
Luglio	636984	171029	17776	25446	951635
Agosto	258885	20180		90102	395687
Settemb.	1116070	20128	70	60400	1204968
Ottobre	1097405	66202	17377	23917	1205502
Novemb.	1401690	66631	480	200159	2211960
Dicembre	1462852	116072	17304	127381	1784210
1867					
Gennajo	791221	190428	179	17128	1411986
Febbrajo	1412702	317929		81574	1792105
Marzo	2564761	150360	17304	142077	2974542
Aprile	944996	252206	504	11124	1209330
Maggio	7815341	608212	47817	72180	8574208
Giugno	2167223	271124	504	210401	2257425
Luglio	1903484	197605	2520	19047	2193658
Agosto	1120460	1069253		313797	2507510
Settemb.	2027529	257911	5120	292650	2583297
Ottobre	2474999	124414	21000	154572	2773685
Novemb.	969006	180722	21216	70400	1241344
Dicembre	2017603	371961	201223	195400	2781187

Epoca	di Fondi Pubblici	di Cedole di Città	di Aroni Industriali	di Dote	Totale	
1866	Gennajo	226620	12046	6090	152059	719215
	Febbrajo	291122	226262	12792	15622	1446741
	Marzo	416651	212177	27405	61822	1322150
	Aprile	521768	254228	1076	40246	931832
	Maggio	298067	452296	112677	10059	865409
	Giugno	211244	229512	227720	26774	1334261
	Luglio	459994	352168	27225	20024	1290201
	Agosto	1221540	18222	212222	26170	1432196
	Settemb.	1211663	262222	22222	25222	1812520
	Ottobre	1224270	272222	12222	29222	1821991
	Novemb.	2221224	221222	222222	222222	2722222
	Dicemb.	1221222	222222	22122	20222	2302222
1867	Gennajo	2211850	227777	22122	222222	2762275
	Febbrajo	1112272	222222	22222	222222	1412015
	Marzo	1426512	222222	22222	222222	1726222
	Aprile	2029922	102222	22222	222222	2227222
	Maggio	1294444	222222	222222	222222	1627222
	Giugno	1016761	222222	222222	222222	1242740
	Luglio	1067426	222222	222222	222222	1127222
	Agosto	1021461	222222	222222	222222	1225392
	Settemb.	1622270	1611510	202222	222222	2561790
	Ottobre	1064502	112722	202222	222222	2172021
	Novemb.	1112221	222222	222222	222222	1206002
	Dicembre	1622222	1602222	222222	222222	2222222
1868	Gennajo	1722942	61222	222222	222222	2012122
	Febbrajo	222222	14222	222222	222222	222222
	Marzo	1222222	1100622	222222	222222	2572222
	Aprile					
	Maggio					
	Giugno					
	Luglio					
	Agosto					
	Settemb.					
	Ottobre					
	Novemb.					
	Dicembre					

Banca Nazionale nel Regno d'Italia

Effetti sull' Estero *Milano*
comparati

Effetti all' incasso
in conto corrente

Epoca	Somma	Epoca	Somma
1860		1860	
Gennajo	176 012	Gennajo	62 564
Febbrajo	277 986	Febbrajo	214 111
Marzo	660 444	Marzo	225 554
Aprile	100 222	Aprile	202 522
Maggio	22 911	Maggio	467 671
Giugno	742 647	Giugno	222 522
Luglio	217 824	Luglio	500 081
Agosto	1 127 211	Agosto	225 600
Settemb.	1 617 262	Settemb.	210 027
Ottobre	278 649	Ottobre	499 112
Novembre	267 751	Novemb.	211 418
Dicembre	127 22	Dicembre	266 472
1861		1861	
Gennajo	"	Gennajo	244 001
Febbrajo	"	Febbrajo	742 256
Marzo	522 647	Marzo	211 260
Aprile	11 924	Aprile	264 662
Maggio	27 217	Maggio	1 257 522
Giugno	207 427	Giugno	472 272
Luglio	"	Luglio	1 072 470
Agosto	165 652	Agosto	400 272
Settemb.	1 727 122	Settemb.	242 242
Ottobre	295 22	Ottobre	547 299
Novemb.	128 129	Novemb.	412 422
Dicembre	"	Dicemb.	268 249
1862		1862	
Gennajo	"	Gennajo	270 292
Febbrajo	"	Febbrajo	1 024 286
Marzo	678 279	Marzo	1 762 742
Aprile	25 741	Aprile	2 651 200
Maggio	1 496 291	Maggio	1 666 297
Giugno	2 428 771	Giugno	275 791
Luglio	204 122	Luglio	600 747
Agosto	"	Agosto	122 291
Settembre	194 69	Settemb.	242 702
Ottobre	196 211	Ottobre	200 122
Novembre	112 262	Novemb.	247 267
Dicembre	"	Dicemb.	262 272

~ Epoca ~		~ Somma ~	~ Epoca ~		~ Somma ~
1862	Gennajo	*	1862	Gennajo	441 786
	Febbrajo	*		Febbrajo	242 442
	Marzo	1 269 224		Marzo	292 171
	Aprile	427 242		Aprile	222 221
	Maggio	29 274		Maggio	222 276
	Giugno	*		Giugno	71 647
	Luglio	*		Luglio	669 649
	Agosto	*		Agosto	415 192
	Settemb.	*		Settemb.	240 626
	Ottobre	*		Ottobre	122 650
	Novembre	1 242 251		Novemb.	402 401
	Dicembre	262 112		Dicembre	112 479
1863	Gennajo	222 417	1863	Gennajo	210 262
	Febbrajo	222 224		Febbrajo	222 402
	Marzo	*		Marzo	272 027
	Aprile	222 227		Aprile	222 227
	Maggio	*		Maggio	222 679
	Giugno	1 411 261		Giugno	212 222
	Luglio	222 229		Luglio	222 229
	Agosto	222 222		Agosto	222 229
	Settemb.	*		Settemb.	122 421
	Ottobre	*		Ottobre	212 224
	Novemb.	412 227		Novemb.	222 224
	Dicembre	*		Dicemb.	122 264
1864	Gennajo	*	1864	Gennajo	222 257
	Febbrajo	122 226		Febbrajo	222 274
	Marzo	*		Marzo	222 472
	Aprile	*		Aprile	272 412
	Maggio	427 666		Maggio	122 107
	Giugno	2 629 221		Giugno	172 226
	Luglio	*		Luglio	122 262
	Agosto	*		Agosto	142 422
	Settembre	*		Settemb.	112 212
	Ottobre	*		Ottobre	412 251
	Novembre	*		Novemb.	122 222
	Dicembre	*		Dicemb.	222 127

~ Epoca ~		~ Somma ~	~ Epoca ~		~ Somma ~
1866	Gennajo Febbrajo Marzo Aprile Maggio Giugno Luglio Agosto Settemb. Ottobre Novembre Dicembre	" " " 220,111 " " " 12,000 " 141,910 "	1866	Gennajo Febbrajo Marzo Aprile Maggio Giugno Luglio Agosto Settemb. Ottobre Novemb. Dicembre	126,500 122,854 279,124 215,872 214,646 118,727 41,191 48,666 265,747 51,415 22,241 220,977
1867	Gennajo Febbrajo Marzo Aprile Maggio Giugno Luglio Agosto Settemb. Ottobre Novemb. Dicembre	" " " " " " " " " " " "	1867	Gennajo Febbrajo Marzo Aprile Maggio Giugno Luglio Agosto Settemb. Ottobre Novemb. Dicemb.	44,217 61,666 69,922 47,960 41,231 28,666 41,741 22,112 45,224 72,751 119,008 46,860
1868	Gennajo Febbrajo Marzo Aprile Maggio Giugno Luglio Agosto Settembre Ottobre Novembre Dicembre	" " " " " " " " " " " "	1868	Gennajo Febbrajo Marzo Aprile Maggio Giugno Luglio Agosto Settemb. Ottob. Novemb. Dicemb.	41,986 24,165 51,224 " " " " " " " " "

Banca Nazionale del Regno d'Italia

Biglietti a ordine

Epoca	Quantità	Emessi	Quantità	Pagati
1861				
Gennaio	17	194 147	29	166 353
Febbraio	145	418 194	32	671 070
Marzo	170	504 909	145	616 609
Aprile	264	718 331	121	582 066
Maggio	222	745 792	191	567 361
Giugno	267	1005 471	150	514 746
Luglio	225	441 4956	227	752 212
Agosto	222	709 258	191	527 527
Settembre	222	501 221	172	552 500
Ottobre	221	501 408	244	707 500
Novembre	222	511 442	227	727 117
Dicembre	222	523 111	240	712 626
1861				
Gennaio	300	176 922	201	715 178
Febbraio	318	1107 082	204	671 667
Marzo	311	1005 711	287	707 556
Aprile	311	1256 167	414	1524 613
Maggio	311	1466 722	476	1464 148
Giugno	368	1844 222	485	2046 742
Luglio	441	2522 248	741	4738 256
Agosto	404	2911 248	724	1526 206
Settembre	422	1321 222	644	1617 452
Ottobre	425	1325 158	722	1915 276
Novembre	476	6534 915	791	1580 423
Dicembre	444	4322 366	1004	2501 826
1862				
Gennaio	574	747 225	1118	2495 378
Febbraio	572	4971 750	1066	2526 222
Marzo	612	6227 142	1222	2671 002
Aprile	642	2095 124	1389	2933 484
Maggio	621	2302 222	1470	2142 704
Giugno	622	2295 124	1501	3121 656
Luglio	647	2751 922	1799	2566 129
Agosto	701	534 653	2623	2906 756
Settembre	621	6221 142	1724	2566 122
Ottobre	722	2221 122	1111	2225 722
Novembre	722	2221 122	1111	4450 206
Dicembre	722	2221 122	2220	2526 722

Epoca		Quantità	Emessi	Quantità	Pagati
163	Gennaio	108	8111705	1076	4090886
	Febbraio	114	8274274	1105	5018349
	Marzo	107	8462245	2008	2111782
	Aprile	104	8494229	2128	1801629
	Maggio	105	8568111	2097	8772049
	Giugno	109	8571178	2288	8578500
	Luglio	110	8516076	2418	10551791
	Agosto	111	8527826	2151	8204412
	Settembre	109	8554246	2116	8704341
	Ottobre	107	8485105	2345	8869782
	Novembre	101	8552979	2400	4504254
	Dicembre	107	8499080	1497	4731141
164	Gennaio	107	8160070	2047	4263781
	Febbraio	104	8507685	2223	4105848
	Marzo	101	8249566	2452	4992047
	Aprile	104	8245310	2311	4043978
	Maggio	101	8202549	2375	4165539
	Giugno	106	8188587	2524	4441978
	Luglio	107	8251151	2761	5501906
	Agosto	109	8202101	2550	4105000
	Settembre	105	8174689	2450	4036144
	Ottobre	105	8209448	2666	4913088
	Novembre	107	8152563	1630	5802010
	Dicembre	107	8202585	2955	7027020
165	Gennaio	1017	8716129	2875	5833317
	Febbraio	106	8819188	2769	4364952
	Marzo	104	8717279	2779	4420021
	Aprile	101	8924578	2798	4212210
	Maggio	1006	8604182	2708	5779157
	Giugno	1001	8242290	2158	6259771
	Luglio	114	8297125	2490	6906000
	Agosto	107	8136047	2909	5180458
	Settembre	109	8555269	2113	4758777
	Ottobre	103	8725964	2321	8646656
	Novembre	100	8445120	2578	6187816
	Dicembre	100	8701148	2026	8669019

~ Epoca ~		Quantità	~ Emessi ~	Quantità	~ Pagati ~
1866	Gennaio	1170	2590277	2999	2512200
	Febbraio	1159	2569564	2098	2567222
	Marzo	1088	2512400	2350	2575863
	Aprile	1299	2558118	2007	2527688
	Maggio	1101	2400796	2046	2561096
	Giugno	1221	11252954	2026	6155985
	Luglio	1169	2222500	2269	2326006
	Agosto	658	2777971	1888	239211
	Settembre	970	2226176	1795	240318
	Ottobre	711	2222720	2378	222551
	Novembre	1170	2222426	2296	214152
	Dicembre	1111	2222295	2344	220940
1867	Gennaio	1081	2512222	2015	202721
	Febbraio	1171	2559069	2099	256901
	Marzo	1111	2577006	2171	222001
	Aprile	1299	2572470	2007	234601
	Maggio	927	2454455	2704	230025
	Giugno	1111	2410674	2322	640025
	Luglio	1011	2522251	2010	6527554
	Agosto	711	2522161	2682	222001
	Settembre	925	2522954	2471	2104290
	Ottobre	1195	2522161	2953	6142714
	Novembre	1011	2522296	2028	2222471
	Dicembre	1144	2422262	2089	2469283
1868	Gennaio	1269	4454665	2152	2222201
	Febbraio	1101	4522264	2901	2459219
	Marzo	1216	4522296	2129	2422120
	Aprile				
	Maggio				
	Giugno				
	Luglio				
	Agosto				
	Settembre				
	Ottobre				
	Novembre				
	Dicembre				

Banca Nazionale

~ NEL ~

~ Regno d'Italia ~

Sede di Napoli

1. Prospetto degli Effetti scontati

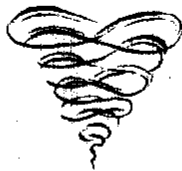
2. Idem delle anticipazioni

3. Idem degli Effetti sull' Estero comprati

e degli effetti ricevuti per l'incasso in c/c

4. Id. Id. dei Biglietti a ordine emessi e pagati.

— dal 11 novembre 1861 al 31 Marzo 1868. —



Banca Nazionale nel Regno d'Italia

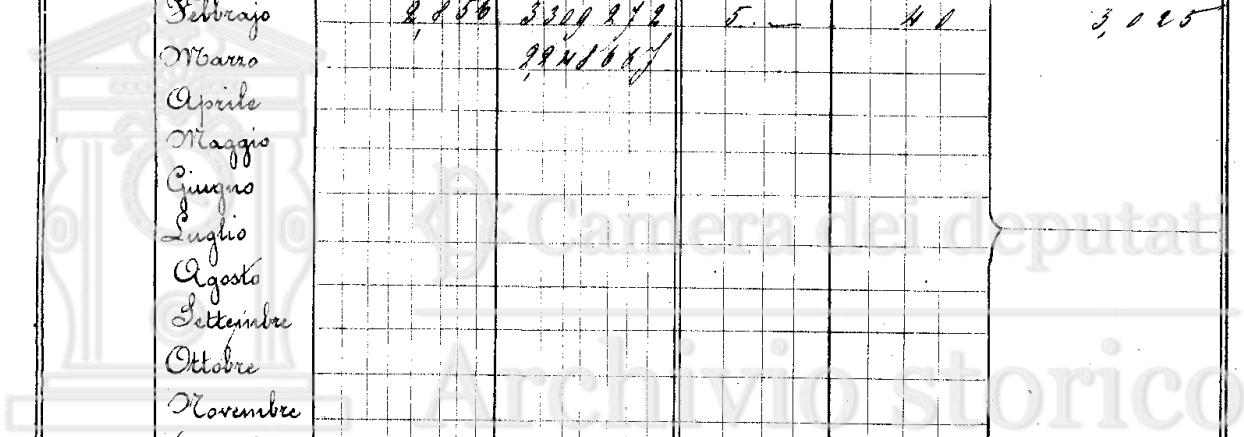
Effetti scontati

1880

Epoca	Quantità degli Effetti	Somma	Tassa dello sconto	Gradua media	Somma media per ciascun effetto
1881	Gennaio				} 4941
Febbraio					
Marzo					
Aprile					
Maggio					
Giugno					
Luglio					
Agosto					
Settembre					
Ottobre					
Novembre		289797	5,75		
Dicembre	288	1129735	5,50	51	
1882	Gennaio	1444550	5,50		} 8248
Febbraio		130276	5,50		
Marzo		802464	5,		
Aprile		1415485	5,		
Maggio		1244250	5,		
Giugno		777742	5,		
Luglio		1077595	5,		
Agosto		1452760	5,		
Settembre		1231222	5,		
Ottobre		1469676	5,		
Novembre		1503211	5,		
Dicembre	2949	1312247	5,	51	
1883	Gennaio	800188	5,75		} 2686
Febbraio		879188	5,		
Marzo		876422	5,		
Aprile		812750	5,		
Maggio		1124510	5,		
Giugno		900746	5,		
Luglio		944180	5,		
Agosto		528766	5,		
Settembre		1462380	5,		
Ottobre		1307298	5,		
Novembre		696554	5,		
Dicembre	4165	406817	5,	64	

Epoca	Quantità degli Effetti	Somma	Tassa dello sconto	Scadenza media	Somma media per ciascun effetto
1864	Gennaio	4000000	1.		2227
	Febbraio	4110000	2.		
	Marzo	1200000	7.50		
	Aprile	1100000	7.		
	Maggio	4000000	2.		
	Giugno	1200000	2.		
	Luglio	2250000	7.50		
	Agosto	1200000	7.		
	Settembre	1000000	2.		
	Ottobre	1000000	2.50		
	Novembre	1000000	2.50		
	Dicembre	5231 2124500	7.	21	
1865	Gennaio	2000000	4.50		2431
	Febbraio	1200000	6.		
	Marzo	1115000	5.25		
	Aprile	1500000	5.		
	Maggio	1400000	5.		
	Giugno	1700000	5.		
	Luglio	1700000	5.		
	Agosto	1800000	5.		
	Settembre	2700000	5.		
	Ottobre	2000000	5.50		
	Novembre	1900000	4.		
	Dicembre	9410 2250000	6.	30	
1866	Gennaio	2700000	4.50		2543
	Febbraio	1900000	4.50		
	Marzo	2400000	4.		
	Aprile	2100000	6.		
	Maggio	2250000	6.		
	Giugno	2000000	6.		
	Luglio	1600000	6.		
	Agosto	1400000	6.		
	Settembre	1200000	6.		
	Ottobre	1400000	6.		
	Novembre	1400000	6.		
	Dicembre	1174 1174000	6.	31	

Epoca	Quantità degli Effetti	Somma	Tassa dello Sconto	Scadenza media	Somma media per ciascun effetto
1867	Gennaio	1874896	6		2,952
	Febbraio	1882123	6		
	Marzo	1846556	6		
	Aprile	2551048	5		
	Maggio	1646164	5		
	Giugno	1881822	5		
	Luglio	1732581	5		
	Agosto	2724920	5		
	Settembre	2985712	5		
	Ottobre	2112157	5		
	Novembre	2753222	5		
	Dicembre	2741 2224129	5	33	
1868	Gennaio	2014041			3,025
	Febbraio	2,256 2329272	5	41	
	Marzo	2948087			
	Aprile				
	Maggio				
	Giugno				
	Luglio				
	Agosto				
	Settembre				
	Ottobre				
	Novembre				
	Dicembre				
	Gennaio				
	Febbraio				
	Marzo				
	Aprile				
	Maggio				
	Giugno				
	Luglio				
	Agosto				
	Settembre				
	Ottobre				
	Novembre				
	Dicembre				



Banca Nazionale del Regno d'Italia
 Anticipazioni sopra Depositi vincolati

Epoca	di Fondi Pubblici	di Cedole di Città	di Azioni Industriali	di Tele		Totale
161	Gennajo					
	Febbrajo					
	Marzo					
	Aprile					
	Maggio					
	Giugno					
	Luglio					
	Agosto					
	Settemb.					
	Ottobre					
	Novemb.	66859				66859
	Dicemb.	96485				96485
162	Gennajo	155819		85928		161247
	Febbrajo	137778				136422
	Marzo	217516				217516
	Aprile	575675				575675
	Maggio	914176				914176
	Giugno	448568				448568
	Luglio	217322	152778			1022610
	Agosto	277386	165710			792026
	Settemb.	543172	11001			604451
	Ottobre	671269	216992			907562
	Novemb.	590593	115256			708420
	Dicembre	713010	170664			953114
163	Gennajo	531276	272000			712276
	Febbrajo	252492	16937			269429
	Marzo	455048	81174			466217
	Aprile	812041	107338			422211
	Maggio	254521	42462			246424
	Giugno	253591	9022			462211
	Luglio	464052	71104			1059256
	Agosto	450221	6482			470072
	Settemb.	619513	52174			714690
	Ottobre	263092	71122			1041876
	Novemb.	271325	7422			381129
	Dicembre	224080	22			224114

Epoca	di Fondi Pubblici	di Cidole in Città	di Anzoni Industriali	di Tele		Totale
164	Gennajo	225076	2277			227353
	Febbrajo	272881	2687			275568
	Marzo	225691	21108			247299
	Aprile	242826	1277			244103
	Maggio	441202	21852			463054
	Giugno	212122	12021			224143
	Luglio	242826	1277			244103
	Agosto	1147516	26625			1174141
	Settemb.	622522	42522			665044
	Ottobre	445622	12922			458544
	Novemb.	222122	22922			245044
	Dicemb.	1022722	22522			1045244
165	Gennajo	2155022	2222			2157244
	Febbrajo	1022122	2222	20222		1042344
	Marzo	2222102	2222	122222		2344324
	Aprile	2222222	22222	22222		2444244
	Maggio	2222222	22222	122222		2344244
	Giugno	2222222	22222	22222		2444244
	Luglio	2222222	22222	22222		2444244
	Agosto	2222222	22222	222222		2444244
	Settemb.	2222222	22222	22222		2444244
	Ottobre	2222222	22222	22222		2444244
	Novemb.	2222222	22222	222222		2444244
	Dicembre	2222222	22222	222222		2444244
166	Gennajo	2222222	22222	22222		2444244
	Febbrajo	2222222	22222	22222		2444244
	Marzo	2222222	22222	22222		2444244
	Aprile	2222222	22222	22222		2444244
	Maggio	2222222	22222	22222		2444244
	Giugno	2222222	22222	22222		2444244
	Luglio	2222222	22222	22222		2444244
	Agosto	2222222	22222	22222		2444244
	Settemb.	2222222	22222	22222		2444244
	Ottobre	2222222	22222	22222		2444244
	Novemb.	2222222	22222	22222		2444244
	Dicembre	2222222	22222	22222		2444244

Epoca	di Fondi Pubblici	di Cedole di Città	di Azioni Industriali	di Sete		Totale
1867	Gennaio	1611257	12000	95242		1708509
Febbraio	1611462		2036			1613508
Marzo	1606922		29200			1636122
Aprile	1592910	924	29184			1622018
Maggio	1586380	25712	5752			1617644
Giugno	1577200	12944	12950			1593094
Luglio	1565800	29802	25422			1621024
Agosto	1552048	14512	2112			1568672
Settemb.	1540622	4992	68422			1614036
Ottobre	1526822	5792	102412			1685026
Novemb.	1512722	572	26022			1549316
Dicemb.	1507012	2962	22722			1532696
1868	Gennaio	1672222	12122	12110		1796454
Febbraio	1677222					1677222
Marzo	1682102	29252	12500			1823854
Aprile						
Maggio						
Giugno						
Luglio						
Agosto						
Settemb.						
Ottobre						
Novemb.						
Dicembre						
	Gennaio					
	Febbraio					
	Marzo					
	Aprile					
	Maggio					
	Giugno					
	Luglio					
	Agosto					
	Settemb.					
	Ottobre					
	Novemb.					
	Dicembre					

Camera dei deputati
Archivio storico

Banca Nazionale del Regno d'Italia

Effetti sull' Estero
comprati

Napoli

Effetti all' incasso
in conto corrente

Epoca		Somma	Epoca		Somma		
1861	Gennaio	~	1861	Gennaio	~		
	Febbraio					Febbraio	
	Marzo					Marzo	
	Aprile					Aprile	
	Maggio					Maggio	
	Giugno					Giugno	
	Luglio					Luglio	
	Agosto					Agosto	
	Settembre					Settembre	
	Ottobre					Ottobre	
	Novembre		181.914			Novemb:	48.99
	Dicembre		191.992			Dicembre	118.58
1862	Gennaio	184.887	1862	Gennaio	78.85		
	Febbraio	184.871		Febbraio	48.48		
	Marzo	358.517		Marzo	147.84		
	Aprile			Aprile	57.651		
	Maggio			Maggio	56.552		
	Giugno			Giugno	77.786		
	Luglio			Luglio	82.828		
	Agosto			Agosto	53.169		
	Settembre			Settembre	57.114		
	Ottobre			Ottobre	46.696		
	Novemb:			Novemb:	14.684		
	Dicembre			Dicemb:	82.610		
1863	Gennaio	~	1863	Gennaio	92.965		
	Febbraio				Febbraio	56.147	
	Marzo				Marzo	94.081	
	Aprile				Aprile	92.448	
	Maggio				Maggio	65.452	
	Giugno				Giugno	26.920	
	Luglio				Luglio	41.954	
	Agosto				Agosto	60.923	
	Settembre				Settembre	57.454	
	Ottobre				Ottobre	112.279	
	Novembre				Novemb:	21.252	
	Dicembre				Dicemb:	97.027	

~ Epoca ~		~ Somma ~	~ Epoca ~		~ Somma ~
1864	Gennajo Febbrajo Marzo Aprile Maggio Giugno Luglio Agosto Settemb: Ottobre Novembre Dicembre		1864	Gennajo Febbrajo Marzo Aprile Maggio Giugno Luglio Agosto Settemb: Ottobre Novemb: Dicembre	622 819 16 689 198 222 17 590 22 447 229 222 251 496 222 778 229 727 198 991 222 290 27 998
1865	Gennajo Febbrajo Marzo Aprile Maggio Giugno Luglio Agosto Settemb: Ottobre Novemb Dicembre		1865	Gennajo Febbrajo Marzo Aprile Maggio Giugno Luglio Agosto Settemb: Ottobre Novemb: Dicemb:	152 267 259 727 162 724 242 211 142 762 192 757 152 910 22 291 142 274 22 276 19 710 27 296
1866	Gennajo Febbrajo Marzo Aprile Maggio Giugno Luglio Agosto Settembre Ottobre Novembre Dicembre		1866	Gennajo Febbrajo Marzo Aprile Maggio Giugno Luglio Agosto Settemb: Ottobre Novemb: Dicemb:	112 200 27 272 167 224 222 242 162 267 162 264 142 274 127 222 127 222 111 298 27 262 62 298

~ Epoca ~		Somma		~ Epoca ~		Somma	
1867	Gennajo Febbrajo Marzo Aprile Maggio Giugno Luglio Agosto Settemb: Ottobre Novembre Dicembre	*	*	1867	Gennajo Febbrajo Marzo Aprile Maggio Giugno Luglio Agosto Settemb: Ottobre Novemb: Dicembre	72 499 41 222 125 255 97 244 49 776 72 625 129 052 101 618 142 746 121 227 424 155 95 212	
1868	Gennajo Febbrajo Marzo Aprile Maggio Giugno Luglio Agosto Settemb: Ottobre Novemb: Dicembre	550 817 1.888 514 846 549		1868	Gennajo Febbrajo Marzo Aprile Maggio Giugno Luglio Agosto Settemb: Ottobre Novemb: Dicemb:	19 741 124 186 12 267	
	Gennajo Febbrajo Marzo Aprile Maggio Giugno Luglio Agosto Settembre Ottobre Novembre Dicembre				Gennajo Febbrajo Marzo Aprile Maggio Giugno Luglio Agosto Settemb: Ottobre Novemb: Dicemb:		

Banca Nazionale del Regno d'Italia

Biglietti a ordine

Epoche		Quantità	Emessi	Quantità	Pagati
1861	Gennaio	"	"	"	"
	Febbraio	"	"	"	"
	Marzo	"	"	"	"
	Aprile	"	"	"	"
	Maggio	"	"	"	"
	Giugno	"	"	"	"
	Luglio	"	"	"	"
	Agosto	"	"	"	"
	Settembre	"	"	"	"
	Ottobre	"	"	"	"
	Novembre	23	24 815	17	3 20 404
	Dicembre	11	236 325	34	4 41 103
1862	Gennaio	11	567 268	70	5 72 299
	Febbraio	99	404 120	107	3 92 126
	Marzo	112	747 795	145	9 12 711
	Aprile	98	270 312	150	7 13 259
	Maggio	152	1 010 210	152	1 45 461
	Giugno	165	713 461	107	4 51 427
	Luglio	246	1 290 028	179	7 54 442
	Agosto	141	937 346	127	6 07 156
	Settembre	179	692 102	182	5 68 939
	Ottobre	207	641 522	174	7 73 956
	Novembre	206	1 370 945	147	7 25 323
	Dicembre	247	1 275 238	196	7 55 741
1863	Gennaio	227	667 625	192	6 59 627
	Febbraio	171	470 750	144	4 21 714
	Marzo	187	565 123	185	4 14 162
	Aprile	218	504 827	169	7 02 771
	Maggio	163	621 442	173	1 15 732
	Giugno	184	634 202	161	4 58 232
	Luglio	191	721 413	174	5 06 495
	Agosto	186	4 11 779	176	5 12 665
	Settembre	192	651 610	200	5 31 246
	Ottobre	215	611 896	219	2 59 943
	Novembre	200	926 942	221	7 14 494
	Dicembre	213	2 627 258	242	5 42 728

Epoca		Quantità	Emessi	Quantità	Pagati
1864	Gennaio	202	665 766	226	472 225
	Febbraio	161	459 224	201	456 270
	Marzo	212	656 105	202	559 407
	Aprile	214	755 914	218	465 915
	Maggio	181	709 481	294	793 742
	Giugno	196	687 234	110	684 177
	Luglio	223	949 116	208	781 404
	Agosto	212	1 113 443	275	1 001 879
	Settembre	212	1 635 280	221	945 493
	Ottobre	229	2 478 654	411	1 139 402
	Novembre	274	1 924 675	288	1 458 607
	Dicembre	212	4 220 974	412	1 871 760
1865	Gennaio	225	2 217 951	426	2 216 860
	Febbraio	215	2 534 577	422	1 474 940
	Marzo	299	1 917 060	458	1 529 327
	Aprile	245	2 929 467	614	1 861 696
	Maggio	246	3 282 252	680	2 326 078
	Giugno	255	4 129 947	621	1 499 591
	Luglio	298	3 922 743	677	1 523 146
	Agosto	212	2 012 534	645	1 425 952
	Settembre	257	1 974 108	656	1 504 193
	Ottobre	244	2 294 762	816	3 402 650
	Novembre	308	1 264 745	618	1 807 349
	Dicembre	245	1 516 789	636	1 937 772
1866	Gennaio	295	1 638 166	221	1 774 947
	Febbraio	256	2 029 678	736	1 860 679
	Marzo	322	1 604 625	280	3 075 979
	Aprile	292	1 826 372	280	2 775 026
	Maggio	325	2 566 456	698	2 296 165
	Giugno	294	1 371 168	268	3 743 523
	Luglio	292	1 864 443	711	2 540 311
	Agosto	332	2 079 423	619	2 181 511
	Settembre	227	1 829 837	516	1 410 768
	Ottobre	279	4 477 401	698	1 071 750
	Novembre	308	1 242 995	778	2 015 258
	Dicembre	282	3 135 262	929	2 588 994

Epoca		Quantità	Emessi	Quantità	Pagati
1867	Gennaio	834	1 867 844	813	2 113 449
	Febbraio	876	1 017 010	795	1 860 228
	Marzo	871	1 202 234	879	1 911 526
	Aprile	877	1 175 124	912	2 575 451
	Maggio	884	2 817 233	955	5 217 957
	Giugno	889	3 733 333	883	1 915 698
	Luglio	869	1 610 714	920	2 425 675
	Agosto	856	1 121 427	779	2 734 485
	Settembre	854	1 042 425	877	2 421 073
	Ottobre	889	1 465 264	1659	2 083 159
	Novembre	896	1 994 237	1176	2 614 159
	Dicembre	887	1 537 206	904	2 657 431
1868	Gennaio	418	1 589 642	875	3 017 883
	Febbraio	857	1 292 639	796	2 714 865
	Marzo	871	1 428 963	775	4 240 673
	Aprile				
	Maggio				
	Giugno				
	Luglio				
	Agosto				
	Settembre				
	Ottobre				
	Novembre				
	Dicembre				
	Gennaio				
	Febbraio				
	Marzo				
	Aprile				
	Maggio				
	Giugno				
	Luglio				
	Agosto				
	Settembre				
	Ottobre				
	Novembre				
	Dicembre				

Camera dei deputati
Archivio storico

Banca N. 1

Regno d'Italia

Sede di

1. Prospetto degli

2. Idem delle

3. Idem degli Effetti

e degli effetti

D. H. D. dei

dal 16

1858

Banca Nazionale nel Regno d'Italia

Effetti scontati

1860

Epoca		Quantità degli Effetti	Somma	Tassa dello sconto	Gradua media	Somma media per ciascun effo
1861	Gennaio					2192
	Febbraio					
	Marzo					
	Aprile					
	Maggio					
	Giugno					
	Luglio	1	13154	6	62	
	Agosto					
	Settembre					
	Ottobre					
	Novembre					
	Dicembre					
1862	Gennaio		220740	550		2693
	Febbraio		119290	550		
	Marzo		792222	5		
	Aprile		477919	5		
	Maggio		401471	5		
	Giugno		204752	5		
	Luglio		205462	5		
	Agosto		291758	5		
	Settembre		319496	5		
	Ottobre		494226	5		
	Novembre		244652	5		
	Dicembre	1420	426220	5	44	
1863	Gennaio		422471	575		2720
	Febbraio		221254	6		
	Marzo		547229	6		
	Aprile		477071	5		
	Maggio		655603	5		
	Giugno		471529	5		
	Luglio		629665	5		
	Agosto		692529	5		
	Settembre		228072	5		
	Ottobre		699514	5		
	Novembre		607602	7		
	Dicembre		202252	8	31	

Epoca	Quantità degli Effetti	Somma	Tassa dello Sconto	Scadenza media	Gamma media p. ciascun effetto
1864	Gennaio	553 812	1		} 2451
	Febbraio	300 512	1		
	Marzo	391 189	1,50		
	Aprile	402 418	1		
	Maggio	220 812	1		
	Giugno	295 298	1		
	Luglio	491 559	1,50		
	Agosto	121 439	1		
	Settembre	304 166	1		
	Ottobre	302 125	1,50		
	Novembre	304 512	1,50		
	Dicembre	2361 307 300	1	21	
1865	Gennaio	1026 276	6,50		} 4100
	Febbraio	1107 549	6		
	Marzo	1362 260	5,95		
	Aprile	1354 629	5		
	Maggio	1200 507	5		
	Giugno	956 366	5		
	Luglio	1061 910	5		
	Agosto	1016 175	5		
	Settembre	3209 155	5		
	Ottobre	1500 548	5,50		
	Novembre	3207 909	6		
	Dicembre	5322 2227 955	6	29	
1866	Gennaio	2620 695	6,50		} 3400
	Febbraio	2914 245	6,50		
	Marzo	2205 226	6		
	Aprile	2422 751	6		
	Maggio	2029 906	6		
	Giugno	2204 168	6		
	Luglio	1725 922	6		
	Agosto	2062 146	6		
	Settembre	1829 791	6		
	Ottobre	2179 241	6		
	Novembre	1819 102	6		
	Dicembre	7089 1703 199	6	25	

Epoca	Quantità degli Effetti	Somma	Tassa dello sconto	Gradua media	Somma media per ciascun effetto
1167	Gennajo	1470224	6		} 3,138
	Febbrajo	1613131	6		
	Marzo	1627471	6		
	Aprile	1609255	5		
	Maggio	1625967	5		
	Giugno	1555245	5		
	Luglio	2061242	5		
	Agosto	1571237	5		
	Settembre	1446769	5		
	Ottobre	1720927	5		
	Novembre	1569522	5		
	Dicembre	6085 1252760	5	47	
1168	Gennajo	1923711			} 2,012
	Febbrajo	1794 1743945	5	60	
	Marzo	1402250			
	Aprile				
	Maggio				
	Giugno				
	Luglio				
	Agosto				
	Settembre				
	Ottobre				
	Novembre				
	Dicembre				
	Gennajo				}
	Febbrajo				
	Marzo				
	Aprile				
	Maggio				
	Giugno				
	Luglio				
	Agosto				
	Settembre				
	Ottobre				
	Novembre				
	Dicembre				

Camera dei deputati
Archivio storico

Banca Nazionale del Regno d'Italia
 Anticipazioni sopra Depositi vincolati
 Palermo

Epoca	di Fondi Pubblici	di Cedole di Città	di Azioni Industriali	di Sese		Totale
1861						
Gennajo						
Febbrajo						
Marzo						
Aprile						
Maggio						
Giugno						
Luglio						
Agosto						
Settemb.						
Ottobre						
Novemb.						
Dicemb.	35,910					35,910
1862						
Gennajo	31,939					31,939
Febbrajo	68,962					68,962
Marzo	75,385					75,385
Aprile	105,456					105,456
Maggio	112,252					112,252
Giugno	110,926					110,926
Luglio	111,960					111,960
Agosto	83,643					83,643
Settemb.	136,897					136,897
Ottobre	231,520					231,520
Novemb.	183,442					183,442
Dicembre	315,056					315,056
1863						
Gennajo	337,554					337,554
Febbrajo	209,584					209,584
Marzo	266,223					266,223
Aprile	311,643					311,643
Maggio	172,223					172,223
Giugno	309,870					309,870
Luglio	371,509					371,509
Agosto	253,323					253,323
Settemb.	425,428					425,428
Ottobre	194,976					194,976
Novemb.	258,591					258,591
Dicembre	30,284					30,284

Epoca	di Fondi Pubblici	di Cedole di Città	di Azioni Industriali	di Sate		Totale
1864	Gennajo	156,389				156,389
	Febbrajo	171,188				171,188
	Marzo	180,111				180,111
	Aprile	214,636				214,636
	Maggio	142,339				142,339
	Giugno	71,427				71,427
	Luglio	200,239				200,239
	Agosto	121,052				121,052
	Settemb.	176,161				176,161
	Ottobre	337,569				337,569
	Novemb.	200,197				200,197
	Dicemb.	759,986				759,986
1865	Gennajo	1013,180				1013,180
	Febbrajo	899,445				899,445
	Marzo	1334,124				1334,124
	Aprile	1186,328				1186,328
	Maggio	852,626				852,626
	Giugno	847,099				847,099
	Luglio	1011,993				1011,993
	Agosto	1925,229				1925,229
	Settemb.	1049,207				1049,207
	Ottobre	2017,602				2017,602
	Novemb.	1679,666				1679,666
	Dicembre	2956,358				2956,358
1866	Gennajo	3998,460				3998,460
	Febbrajo	1646,360				1646,360
	Marzo	1488,408				1488,408
	Aprile	819,812				819,812
	Maggio	1121,971				1121,971
	Giugno	537,401				537,401
	Luglio	457,568				457,568
	Agosto	1175,055				1175,055
	Settemb.	410,996				410,996
	Ottobre	1057,150				1057,150
	Novemb.	728,165				728,165
	Dicembre	557,247				557,247

Epoca	di Fondi Pubblici	di Cedole di Città	di Azioni Industriali	di Sese	Totale
1867	Gennajo 666.600				666.600
Febbrajo	1.190.136				1.190.136
Marzo	457.262				457.262
Aprile	947.832				947.832
Maggio	1.601.568				1.601.568
Giugno	744.069				744.069
Luglio	708.402				708.402
Agosto	945.054				945.054
Settemb.	591.681				591.681
Ottobre	904.902				904.902
Novemb.	1.194.672				1.194.672
Dicemb.	517.601				517.601
1868	Gennajo 719.359				719.359
Febbrajo	1.289.092				1.289.092
Marzo	798.799				798.799
Aprile					
Maggio					
Giugno					
Luglio					
Agosto					
Settemb.					
Ottobre					
Novemb.					
Dicembre					
Gennajo					
Febbrajo					
Marzo					
Aprile					
Maggio					
Giugno					
Luglio					
Agosto					
Settemb.					
Ottobre					
Novemb.					
Dicembre					

Banca Nazionale nel Regno d'Italia

Effetti sull' Estero *Palermo*
comprati

Effetti all' incasso
in conto corrente

Epoca		Somma	Epoca		Somma
1862	Gennajo	"	1861	Gennajo	
	Febbrajo	"		Febbrajo	
	Marzo	20 440		Marzo	
	Aprile	"		Aprile	
	Maggio	5 570		Maggio	
	Giugno	2 000		Giugno	
	Luglio	2 490		Luglio	
	Agosto	"		Agosto	
	Settemb.	1 490		Settemb.	
	Ottobre	"		Ottobre	
	Novembre	"		Novemb.	
	Dicembre	"		Dicembre	4 800
1862	Gennajo	499	1862	Gennajo	18 600
	Febbrajo			Febbrajo	15 100
	Marzo			Marzo	21 600
	Aprile			Aprile	70 400
	Maggio			Maggio	24 400
	Giugno			Giugno	40 200
	Luglio			Luglio	21 200
	Agosto			Agosto	22 076
	Settemb.			Settemb.	26 400
	Ottobre			Ottobre	41 400
	Novemb.			Novemb.	44 400
	Dicembre			Dicemb.	20 600
1865	Gennajo	"	1865	Gennajo	22 540
	Febbrajo	"		Febbrajo	21 700
	Marzo	"		Marzo	21 900
	Aprile	"		Aprile	54 000
	Maggio	221		Maggio	22 500
	Giugno	70 400		Giugno	42 900
	Luglio	5 040		Luglio	62 200
	Agosto	261 700		Agosto	20 500
	Settembre	612 200		Settemb.	54 200
	Ottobre	162 900		Ottobre	42 500
	Novembre	470 400		Novemb.	52 800
	Dicembre	229 200		Dicemb.	27 200

~ Epoca ~		~ Somma ~	~ Epoca ~	~ Somma ~	
1866	Gennajo Febbrajo Marzo Aprile Maggio Giugno Luglio Agosto Settemb. Ottobre Novembre Dicembre	152 544 101 047 251 892 211 611 105 50 17 225 464 210 211 195 210 762 47 080 216 762 182 021	1864	Gennajo Febbrajo Marzo Aprile Maggio Giugno Luglio Agosto Settemb. Ottobre Novemb. Dicembre	62 610 52 282 74 228 72 212 59 166 59 117 27 515 62 522 62 962 22 412 12 522 128 616
1867	Gennajo Febbrajo Marzo Aprile Maggio Giugno Luglio Agosto Settemb. Ottobre Novemb. Dicembre	222 521 222 220 17 226 10 44 + + + + 205 642 112 222 262 224 +	1865	Gennajo Febbrajo Marzo Aprile Maggio Giugno Luglio Agosto Settemb. Ottobre Novemb. Dicemb.	22 722 11 424 142 614 10 722 62 252 22 240 41 016 22 262 62 422 62 262 116 722 62 622
1868	Gennajo Febbrajo Marzo Aprile Maggio Giugno Luglio Agosto Settembre Ottobre Novembre Dicembre	122 166 422 246 227 227 + + + + + + + + +	1866	Gennajo Febbrajo Marzo Aprile Maggio Giugno Luglio Agosto Settemb. Ottobre Novemb. Dicemb.	22 214 22 122 77 222 72 222 62 227 42 212 62 222 22 222 112 222 22 142 72 612 24 262

~ Epoca ~	~ Somma ~	~ Epoca ~	~ Somma ~
Gennajo Febbrajo Marzo Aprile Maggio Giugno Luglio Agosto Settemb: Ottobre Novembre Dicembre		1867	Gennajo 129 319 Febbrajo 109 530 Marzo 51 429 Aprile 57 588 Maggio 62 724 Giugno 72 477 Luglio 71 964 Agosto 146 869 Settemb: 62 422 Ottobre 101 258 Novemb: 57 429 Dicembre 41 551
Gennajo Febbrajo Marzo Aprile Maggio Giugno Luglio Agosto Settemb: Ottobre Novemb: Dicembre		1868	Gennajo 75 117 Febbrajo 72 271 Marzo 67 629 Aprile Maggio Giugno Luglio Agosto Settemb: Ottobre Novemb: Dicemb:
Gennajo Febbrajo Marzo Aprile Maggio Giugno Luglio Agosto Settembre Ottobre Novembre Dicembre			Gennajo Febbrajo Marzo Aprile Maggio Giugno Luglio Agosto Settemb: Ottobre Novemb: Dicemb:

Banca Nazionale del Regno d'Italia

Biglietti a ordine

Epoche		Quantità	Emesse	Quantità	Pagate
1861	Gennaio	"	"	"	"
	Febbraio	"	"	"	"
	Marzo	"	"	"	"
	Aprile	"	"	"	"
	Maggio	"	"	"	"
	Giugno	"	"	"	"
	Luglio	"	"	"	"
	Agosto	"	"	"	"
	Settembre	"	"	"	"
	Ottobre	"	"	"	"
	Novembre	"	"	"	"
	Dicembre	1	11 940	1	2788
1862	Gennaio	32	99 152	20	195 896
	Febbraio	46	114 561	49	228 894
	Marzo	54	125 238	51	211 698
	Aprile	81	220 228	45	140 290
	Maggio	93	262 767	30	622 510
	Giugno	121	374 347	40	112 935
	Luglio	94	248 112	39	165 200
	Agosto	126	265 181	29	166 272
	Settembre	121	275 233	42	146 190
	Ottobre	126	190 444	46	812 78
	Novembre	130	222 454	28	10 220
	Dicembre	170	333 949	45	134 133
1863	Gennaio	122	205 217	61	116 974
	Febbraio	121	243 408	34	200 103
	Marzo	125	303 316	28	768 65
	Aprile	113	296 907	53	146 268
	Maggio	116	202 199	63	111 230
	Giugno	122	285 767	33	92 700
	Luglio	141	252 250	59	135 239
	Agosto	124	412 914	57	714 237
	Settembre	126	272 665	54	229 614
	Ottobre	122	248 523	26	229 958
	Novembre	130	291 438	26	210 961
	Dicembre	120	276 437	61	269 178

Epoca		Quantità	Emessi	Quantità	Pagati
1864	Gennajo	181	224 793	61	222 571
	Febbrajo	183	191 774	51	193 252
	Marzo	111	210 789	52	211 220
	Aprile	119	229 677	61	227 982
	Maggio	122	214 645	81	120 945
	Giugno	119	142 665	29	223 228
	Luglio	142	321 112	62	244 220
	Agosto	110	340 917	52	250 081
	Settembre	116	217 274	49	205 777
	Ottobre	125	225 111	42	195 269
	Novembre	121	231 442	61	226 156
	Dicembre	169	527 112	26	112 214
1865	Gennajo	181	287 277	61	221 103
	Febbrajo	113	214 217	45	110 152
	Marzo	112	271 144	67	229 068
	Aprile	249	554 919	72	655 215
	Maggio	272	1 132 249	87	1 215 117
	Giugno	225	503 422	79	459 404
	Luglio	272	602 169	82	782 564
	Agosto	222	792 650	16	467 868
	Settembre	282	140 162	90	212 275
	Ottobre	312	152 179	76	545 205
	Novembre	300	712 445	141	224 269
	Dicembre	292	741 565	69	275 107
1866	Gennajo	376	229 124	79	222 159
	Febbrajo	292	722 427	70	224 939
	Marzo	261	1 026 712	117	473 449
	Aprile	346	1 491 947	124	436 175
	Maggio	241	1 172 722	112	211 157
	Giugno	262	916 752	140	221 591
	Luglio	225	1 811 101	146	670 242
	Agosto	222	1 327 659	142	426 511
	Settembre	191	732 171	122	581 192
	Ottobre	221	1 191 222	212	1 045 792
	Novembre	246	4 952 162	176	746 659
	Dicembre	422	4 221 270	177	692 278

Epoca		Quantità	Emessi	Quantità	Pagati				
1867	Gennaio	421	1 591 217	222	629 216				
	Febbraio	350	1 258 942	277	2 554 530				
	Marzo	352	1 241 913	270	1 322 484				
	Aprile	462	1 601 754	272	1 411 691				
	Maggio	425	1 661 295	323	1 244 284				
	Giugno	388	2 304 904	277	922 141				
	Luglio	411	1 215 156	230	719 222				
	Agosto	392	1 215 157	227	1 139 138				
	Settembre	373	1 341 217	221	3 266 227				
	Ottobre	462	1 567 574	256	1 146 197				
	Novembre	451	1 590 246	302	1 421 582				
	Dicembre	415	1 238 439	262	1 122 227				
1868	Gennaio	484	1 612 266	410	1 318 965				
	Febbraio	391	1 265 121	427	892 246				
	Marzo	386	1 218 736	412	1 207 925				
	Aprile	}	}	}	}				
	Maggio								
	Giugno								
	Luglio								
	Agosto								
	Settembre								
	Ottobre								
	Novembre								
	Dicembre								
	Gennaio								
	Febbraio								
	Marzo								
	Aprile								
	Maggio								
	Giugno								
	Luglio								
	Agosto								
	Settembre								
	Ottobre								
	Novembre								
	Dicembre								

Banca Nazionale

— NEL —

Regno d'Italia

Sede di Torino

1. Prospetto degli Effetti scontati

2. Idem delle anticipazioni

3. Idem degli Effetti sull' Estero comprati

e degli effetti ricevuti per l'incasso in d. d.

4. Idem dei Biglietti a ordine emessi e pagati.

— dal 1° Gennaio 1858 al 31 Marzo 1868. —



Banca Nazionale nel Regno d'Italia

Effetti scontati

Epoca	Quantità degli Effetti	Somma	Tassa dello sconto	Scadenza media	Somma media per ciascun effetto
1861	Gennaio	6626070	5,75		4336
	Febbraio	4607115	5,75		
	Marzo	4552243	5,50		
	Aprile	3752160	6, —		
	Maggio	3010190	6, —		
	Giugno	8431925	6,50		
	Luglio	6134254	6,50		
	Agosto	11052610	6, —		
	Settembre	14764120	6, —		
	Ottobre	8115297	6, —		
	Novembre	8120210	5,75		
	Dicembre	21415 11226432	5,50	54)	
1862	Gennaio	11025412	5,50		3453
	Febbraio	8040319	5,50		
	Marzo	9065020	5, —		
	Aprile	5207432	5, —		
	Maggio	4897800	5, —		
	Giugno	11220240	5, —		
	Luglio	4207115	5, —		
	Agosto	6844446	5, —		
	Settembre	8949220	5, —		
	Ottobre	10317102	5, —		
	Novembre	10492062	5, —		
	Dicembre	32265 1055295	5, —	50)	
1863	Gennaio	9162465	5,75		3011
	Febbraio	4297151	6, —		
	Marzo	16750220	6, —		
	Aprile	10222583	5, —		
	Maggio	6003222	5, —		
	Giugno	17522942	5, —		
	Luglio	2720555	5, —		
	Agosto	2874231	5, —		
	Settembre	14150530	5, —		
	Ottobre	11589120	5, —		
	Novembre	6075216	7, —		
	Dicembre	38142 7171415	6, —	59)	

(Nell'ultima pagina gli anni dal 1860 al 1860)

Epoca	Quantità degli Effetti	Somma	Tassa dello Sconto	Scadenza media	Somma media per ciascun effetto
1864	Gennajo	9141227	8.-		2490
	Febbrajo	5429199	8.-		
	Marzo	2491250	7,50		
	Aprile	7442246	7.-		
	Maggio	5211222	8.-		
	Giugno	4174469	8.-		
	Luglio	4415595	7,50		
	Agosto	3412198	7.-		
	Settembre	1459298	8.-		
	Ottobre	3290464	8,50		
	Novembre	2714533	8,50		
	Dicembre	26429 10111251	7.-	31)	
1865	Gennajo	7121752	6,50		2429
	Febbrajo	5577540	6.-		
	Marzo	4454225	5,25		
	Aprile	5111229	5.-		
	Maggio	10376245	5.-		
	Giugno	11401119	5.-		
	Luglio	1244716	5.-		
	Agosto	7222141	5.-		
	Settembre	9275270	5.-		
	Ottobre	1345542	5,50		
	Novembre	11496406	6.-		
	Dicembre	26429 10542101	6.-	20)	
1866	Gennajo	7405119	6,50		3001
	Febbrajo	6422447	6,50		
	Marzo	7199236	6.-		
	Aprile	7112298	6.-		
	Maggio	10679429	6.-		
	Giugno	9294474	6.-		
	Luglio	1554919	6.-		
	Agosto	2122754	6.-		
	Settembre	2122704	6.-		
	Ottobre	1757174	6.-		
	Novembre	1229629	6.-		
	Dicembre	25190 5292265	6.-	29)	

Epoca	Quantità degli Effetti	Somma	Tassa dello sconto	Scadenza media	Somma media per ciascun effetto
1167	Gennajo Febbrajo Marzo Aprile Maggio Giugno Luglio Agosto Settembre Ottobre Novembre Dicembre	2662543 2105675 4203413 5240236 6720413 11520216 6000143 10199542 9010270 12306509 9075004 238115542735	6 6 6 5 5 5 5 5 5 5 5 5		2704
1168	Gennajo Febbrajo Marzo Aprile Maggio Giugno Luglio Agosto Settembre Ottobre Novembre Dicembre	6207447 52175200223 3042914	5 5	22	9944
	Gennajo Febbrajo Marzo Aprile Maggio Giugno Luglio Agosto Settembre Ottobre Novembre Dicembre				

Effetti scontati

Epoca		Quantità degli Effetti	Valore	Valore della conto	Scadenza media	Valore medi dell'anno Effetti
Giugno	1850	3657	27,643,984	4. —	60	7539
dal	1851	5886	34,359,836	4. —	62	5950
dal	1852	10390	59,926,760	4. —	62	5767
dal	1853	14690	56,545,391	5. 25	60	3862
dal	1854	16164	72,367,777	5. 50	57	4478
dal	1855	17591	83,172,139	6. —	56	4728
dal	1856	16788	85,210,705	6. —	68	5075
dal	1857	17649	86,915,674	7. —	67	4930
dal	1858	16966	83,337,379	5. —	69	4912
dal	1859	14890	78,747,524	4. 50	73	5359
dal	1860	16614	65,723,877	4. 60	48	3935

Banca Nazionale del Regno d'Italia
 Anticipazioni sopra Depositi vincolati
 Torino

Epoca	di Fondi Pubblici	di Cedole di Città	di Azioni Industriali	di Siete	di Depositi vincolati	Totale
1861	Gennajo	2.410,121	11,052	87,472	155,425	2.664,070
Febbrajo	2.517,527	11,860	81,082	57,016	2.667,485	
Marzo	2.552,107	24,024	141,512	61,022	2.779,665	
Aprile	2.705,275	11,560	107,812	104,167	2.928,754	
Maggio	2.729,644	12,700	80,605	140,701	2.963,650	
Giugno	1.151,715	22,720	29,200	176,945	1.380,580	
Luglio	920,141	31,554	69,100	209,720	1.230,515	
Agosto	427,204	56,752	15,705	18,225	517,886	
Settemb.	2.110,242	53,612	133,192	234,241	2.531,287	
Ottobre	2.110,226	20,866	53,048	247,788	2.431,928	
Novemb.	2.292,919	59,857	15,831	235,274	2.603,881	
Dicemb.	2.141,224	60,854	134,975	292,275	2.629,328	
1862	Gennajo	2.589,733	22,558	42,504	142,155	2.797,950
Febbrajo	2.996,525	62,108	13,160	159,916	3.231,709	
Marzo	2.777,796	56,019	119,226	161,576	3.114,617	
Aprile	2.468,693	26,777	144,560	81,110	2.721,140	
Maggio	2.223,986	61,749	42,396	120,130	2.448,261	
Giugno	451,999	57,416	262,150	411,260	1.182,825	
Luglio	2.263,637	33,207	44,618	179,319	2.520,781	
Agosto	2.368,137	59,328	17,220	431,288	3.016,073	
Settemb.	4.216,176	53,997	75,534	171,945	4.517,652	
Ottobre	4.477,476	25,625	42,505	326,525	4.872,131	
Novemb.	2.509,455	52,244	76,220	513,137	3.141,056	
Dicembre	4.592,507	55,065	104,181	140,117	4.881,870	
1863	Gennajo	2.525,995	12,226	74,421	216,713	2.829,355
Febbrajo	2.493,404	17,812	141,512	571,357	3.223,985	
Marzo	4.721,977	54,979	206,031	265,451	5.248,438	
Aprile	2.796,709	31,149	58,300	171,242	3.057,400	
Maggio	2.700,149	20,557	20,384	454,149	3.195,239	
Giugno	2.730,023	21,557	179,346	1197,234	4.128,160	
Luglio	2.682,744	15,540	22,420	278,512	3.003,216	
Agosto	2.150,679	17,034	14,220	499,731	2.781,664	
Settemb.	2.820,055	18,697	49,690	954,760	3.843,202	
Ottobre	2.878,696	22,958	123,791	662,948	3.688,393	
Novemb.	2.611,996	24,926	8,810	646,016	3.311,748	
Dicembre	2.227,034	20,168	16,002	765,653	3.028,857	

(Nell'ultima pagina gli anni dal 1850 al 1860)

Epoca	di Fondi Pubblici	di Cedole in Città	di Anzoni Industriali	di Tele	di Vaghi sbonate	Totale	
1/64	Gennajo	4.178.180	1.545	16.911	3.04.958	127	4.507.835
	Febbrajo	2.864.112	2.659	6.641	2.46.112		3.245.994
	Marzo	2.597.117	2.507	13.141	2.91.497		3.932.972
	Aprile	4.842.678	20.661	22.146	215.49		5.141.830
	Maggio	2.803.102	12.641		102.102		2.917.845
	Giugno	4.783.920	9.265	152.225	3.13.546		5.078.956
	Luglio	5.350.261	23.070	100.794	157.261		5.631.426
	Agosto	2.927.297	23.302	13.117	115.221		3.158.937
	Settemb.	1.945.189	16.465	27.181	342.623		2.331.458
	Ottobre	2.927.266	8.996	3.678	162.992		3.102.932
	Novemb.	2.726.450	6.586	20.685	212.120		2.965.841
	Dicemb.	20.162.280	29.477	47.760	315.846		20.555.363
1/65	Gennajo	2.279.942	5.172	3.051	16.918		2.447.249
	Febbrajo	2.101.889	3.072		7.961		2.172.922
	Marzo	20.427.710	21.223	2.1942	1.21.412		20.670.787
	Aprile	2.064.935	2.429	2.1254	1.25.016		2.294.494
	Maggio	2.291.798	2.056	3.120	2.21.222		2.518.196
	Giugno	1.940.647	6.770	16.2429	2.00.656		2.164.302
	Luglio	2.019.122	16.337	17.164	25.071		2.077.694
	Agosto	1.971.108	6.664	40.240	27.272		2.045.284
	Settemb.	1.742.812	5.012	6.927	142.046		1.906.817
	Ottobre	2.261.263	7.064	12.755	201.992		2.483.074
	Novemb.	2.052.352	10.156	19.317	61.158		2.142.983
	Dicembre	1.740.748	16.954	144.662	22.603		1.925.967
1/66	Gennajo	1.329.120	5.378	3.450			1.414.948
	Febbrajo	1.700.440	2.668	3.7519	1.18.30		1.825.167
	Marzo	2.125.836	16.828	21.121	79.210		2.242.995
	Aprile	1.341.768	9.106	14.7102	64.407		1,469,077
	Maggio	531.469	4.448	12.752	3.1137		599.812
	Giugno	1.000.956	6.120	2.743	96.513		1.109.332
	Luglio	1.200.146	4.000	11.733	20.300		1.246.179
	Agosto	611.911	17.755	41.164	51.266		722.096
	Settemb.	952.827	2848	12.756	245.750		1.213.181
	Ottobre	1.279.603	2.500	12.559	215.095		1.509.757
	Novemb.	485.027	14.747	62.773	96.878		659.425
	Dicembre	1.129.221	5.630	6.456	125.229		1,270,536

Epoca	di Fondi Pubblici	di Cedole in Città	di Azioni Industriali	di Sate		Totale
1867						
Gennaio	1.441.609	3.760	162.002	272.535		1.880.906
Febbraio	1.455.862	15.227	12.406	101.412		1.584.907
Marzo	1.422.765	4.770	24.718	66.245		1.518.500
Aprile	1.568.775	6.522	22.256	32.765		1.630.298
Maggio	1.195.815	2.729	102.200	52.749		1.353.493
Giugno	1.150.000	2.072	12.401	375.204		1.540.682
Luglio	1.612.772	12.124	72.224	112.522		1.819.642
Agosto	1.586.140	6.429	42.222	72.529		1.707.320
Settembre	1.429.586	14.417	102.602	705.425		2.252.030
Ottobre	1.190.173	6.230	107.262	906.222		2.209.887
Novembre	1.692.128	11.569	52.622	622.27		2.358.596
Dicembre	1.052.227	21.264	172.224	252.227		1.508.942
1868						
Gennaio	1.022.222	2.222	122.222	122.222		1.270.910
Febbraio	1.222.222	2.222	27.222	122.222		1.474.910
Marzo	1.522.222	2.222	22.222	122.222		1.679.910
Aprile						
Maggio						
Giugno						
Luglio						
Agosto						
Settembre						
Ottobre						
Novembre						
Dicembre						
Gennaio						
Febbraio						
Marzo						
Aprile						
Maggio						
Giugno						
Luglio						
Agosto						
Settembre						
Ottobre						
Novembre						
Dicembre						

Anticipazioni

Anni	Fondi Pubblici	Cedute di Città	Aloni Ministeriali	Di Verghe e Monete	Di Detto	Di Effetti Di Estero	Cedole di Sanguina	Totali
1850	26629235			2.022,529	1,617,554			30,201,328
1851	40,157,166	242,867		572,045	224,162		110,980	41,907,918
1852	51,500,658	437,343		72,189	2,672,406		74,621	55,759,137
1853	56,759,508	541,916	1,260,960	272,925	2,751,208			42,585,527
1854	58,420,974	1,470,620	2,193,586	2,000	2,739,919			45,228,099
1855	32,715,525	2,177,986	2,081,024	24,183	5,399,758			43,505,474
1856	29,004,666	725,808	2,563,808	25,411	2,225,085			40,606,378
1857	13,327,926	211,168	1,351,923	2,342	10,839,223			25,859,680
1858	6,723,210	160,822	1,45,108	6,920	18,055,160			25,791,292
1859	19,229,626	2,769,097	2,974,669	15,422	2,542,631			28,551,435
1860	47,525,113	221,940	2,422,752	2,421	2,224,156	4,271,000		58,417,478

Camera dei deputati
Archivio storico

Banca Nazionale del Regno d'Italia

Effetti sull' Estero
comprati

Unità

Effetti all' incasso
in conto corrente

Epoca		Somma	Epoca		Somma
1860	Gennajo	470 221	1860	Gennajo	112 252
	Febbrajo	447 454		Febbrajo	168 204
	Marzo	615 078		Marzo	140 965
	Aprile	254 251		Aprile	471 171
	Maggio	159 546		Maggio	26 254
	Giugno	2 129 332		Giugno	192 519
	Luglio	502 412		Luglio	152 274
	Agosto	1 474 166		Agosto	42 275
	Settemb.	226 319		Settemb.	27 264
	Ottobre	1 047 321		Ottobre	114 107
	Novembre	742 729		Novemb.	300 24
	Dicembre	1 314 162		Dicembre	92 919
1861	Gennajo	27 440	1861	Gennajo	134 983
	Febbrajo	3355		Febbrajo	6 092 914
	Marzo	127 632		Marzo	2 270 645
	Aprile	1 223 750		Aprile	427 475
	Maggio	1 105 000		Maggio	911 910
	Giugno	111 120		Giugno	225 541
	Luglio	399 600		Luglio	1 671 061
	Agosto	1 993		Agosto	1 268 306
	Settemb.	920 067		Settemb.	276 512
	Ottobre	457 471		Ottobre	7 554 074
	Novemb.	19 750		Novemb.	125 240
	Dicembre	"		Dicemb.	1 577 444
1862	Gennajo	19 750	1862	Gennajo	126 945
	Febbrajo	"		Febbrajo	368 474
	Marzo	"		Marzo	294 662
	Aprile	21 104		Aprile	1 226 139
	Maggio	252 476		Maggio	112 454
	Giugno	1 247 725		Giugno	6 504
	Luglio	"		Luglio	1 121 212
	Agosto	"		Agosto	262 470
	Settembre	"		Settemb.	65 495
	Ottobre	"		Ottobre	58 380
	Novembre	"		Novemb.	62 266
	Dicembre	"		Dicemb.	132 161

(Nell'ultima pagina gli anni dal 1850 al 1859)

~ Epoca ~		~ Somma ~	~ Epoca ~		~ Somma ~
1862	Gennajo Febbrajo Marzo Aprile Maggio Giugno Luglio Agosto Settemb. Ottobre Novembre Dicembre		1863	Gennajo Febbrajo Marzo Aprile Maggio Giugno Luglio Agosto Settemb. Ottobre Novemb. Dicembre	111 101 144 212 108 171 141 111 120 404 42 105 46 496 119 312 39 154 71 281 14 116 42 117
1864	Gennajo Febbrajo Marzo Aprile Maggio Giugno Luglio Agosto Settemb. Ottobre Novemb. Dicembre		1864	Gennajo Febbrajo Marzo Aprile Maggio Giugno Luglio Agosto Settemb. Ottobre Novemb. Dicemb.	57 252 71 111 14 115 42 472 20 134 145 221 112 173 122 522 24 422 112 522 91 211 9 265 264
1865	Gennajo Febbrajo Marzo Aprile Maggio Giugno Luglio Agosto Settembre Ottobre Novembre Dicembre		1865	Gennajo Febbrajo Marzo Aprile Maggio Giugno Luglio Agosto Settemb. Ottobre Novemb. Dicemb.	107 404 120 311 64 191 144 421 424 322 207 101 201 427 112 414 111 526 310 232 141 441 101 453

~ Epoca ~		~ Sommar ~	~ Epoca ~		~ Sommar ~
1866	Gennajo Febbrajo Marzo Aprile Maggio Giugno Luglio Agosto Settemb. Ottobre Novembre Dicembre	1 226 222 1 5 162 " 1 274 497 1 240 255 1 272 554 1 98 491 " " " " 24 225	1867	Gennajo Febbrajo Marzo Aprile Maggio Giugno Luglio Agosto Settemb. Ottobre Novemb. Dicembre	169 582 24 241 148 416 651 146 202 241 102 150 231 470 64 270 24 115 115 260 22 666 20 516
1867	Gennajo Febbrajo Marzo Aprile Maggio Giugno Luglio Agosto Settemb. Ottobre Novemb. Dicembre	" " " " " " " 429 682 612 261 494 122 1 521 599 206 411	1868	Gennajo Febbrajo Marzo Aprile Maggio Giugno Luglio Agosto Settemb. Ottobre Novemb. Dicemb.	219 100 49 222 15 109 160 21 22 650 9 202 55 275 58 174 40 419 28 151 47 112 119 104
1868	Gennajo Febbrajo Marzo Aprile Maggio Giugno Luglio Agosto Settembre Ottobre Novembre Dicembre	814 641 218 116 1 276 442 " " " " " " " "	1869	Gennajo Febbrajo Marzo Aprile Maggio Giugno Luglio Agosto Settemb. Ottobre Novemb. Dicemb.	220 126 1 242 20 1 5 275 " " " " " " " "

Effetti all'incasso in L.

Esercizio		Somma
Anno	1850	1.329.758
dal	1851	3.059.620
dal	1852	10.933.179
dal	1853	6.152.525
dal	1854	4.347.874
dal	1855	3.642.078
dal	1856	2.166.395
dal	1857	3.672.275
dal	1858	3.055.545
dal	1859	3.403.174

Banca Nazionale del Regno d'Italia

Biglietti a ordine

Epoca		Quantità	Emesse	Quantità	Pagate
1860	Gennaio	514	1.551.059	416	2.009.101
	Febbraio	467	1.244.106	295	3.157.097
	Marzo	323	1.345.450	410	1.558.950
	Aprile	217	1.452.452	225	2.256.005
	Maggio	401	1.716.578	246	2.40.509
	Giugno	445	1.921.043	410	2.315.190
	Luglio	512	2.255.224	516	2.120.495
	Agosto	401	2.035.966	345	1.010.255
	Settembre	432	1.927.259	421	2.205.247
	Ottobre	275	1.545.151	415	1.710.109
	Novembre	287	1.635.233	402	0.161.641
	Dicembre	257	6.051.545	305	2.210.395
1861	Gennaio	522	4.056.175	460	1.526.946
	Febbraio	417	2.414.221	442	1.043.954
	Marzo	463	1.301.247	402	1.14.278
	Aprile	471	2.112.425	262	3.958.914
	Maggio	521	3.024.220	490	2.025.422
	Giugno	562	5.252.297	645	2.271.263
	Luglio	621	2.102.227	411	4.255.242
	Agosto	577	6.310.999	667	5.041.566
	Settembre	474	4.025.951	263	2.102.744
	Ottobre	543	2.062.208	425	1.335.190
	Novembre	516	2.623.270	291	2.920.240
	Dicembre	449	5.092.923	960	2.240.017
1862	Gennaio	665	2.275.923	1.100	10.108.078
	Febbraio	522	4.452.422	1.212	5.222.414
	Marzo	632	2.341.243	1.15	2.521.939
	Aprile	675	4.692.220	1.105	3.033.241
	Maggio	661	4.744.262	910	5.947.216
	Giugno	624	6.592.253	690	4.466.117
	Luglio	283	2.072.244	1.232	3.528.554
	Agosto	716	4.426.256	1.141	6.292.043
	Settembre	713	4.676.263	1.125	9.552.456
	Ottobre	791	5.502.521	1.243	10.092.751
	Novembre	670	4.458.295	1.227	8.244.923
	Dicembre	740	6.841.210	1.409	5.692.952

(Nell'ultima pagina gli anni dal 1850 al 1859)

Epoche		Quantità	Emesse	Quantità	Pagati
1861	Gennajo	245	4.271 274	1541	11 625 799
	Febbrajo	244	6.619 201	1219	2 591 296
	Marzo	292	2 449 172	1222	4 024 268
	Aprile	275	4 144 622	1370	3 458 595
	Maggio	280	5 291 105	1346	2 222 526
	Giugno	227	2 299 267	1201	4 212 518
	Luglio	201	3 140 272	1200	2 700 781
	Agosto	252	2 696 279	1221	2 220 533
	Settembre	247	2 923 664	1168	2 557 240
	Ottobre	250	4 870 106	1227	3 620 472
	Novembre	212	2 206 252	1402	4 164 755
	Dicembre	220	2 319 222	1526	5 272 744
1864	Gennajo	1244	4 242 217	1732	6 253 146
	Febbrajo	275	2 621 242	1222	2 215 523
	Marzo	1220	4 222 542	1259	2 769 212
	Aprile	222	2 259 102	1471	4 712 215
	Maggio	1221	2 556 244	1241	5 729 251
	Giugno	1220	2 712 226	1256	5 264 226
	Luglio	1252	4 252 222	1272	2 222 294
	Agosto	1227	4 424 213	1472	2 256 224
	Settembre	222	2 707 222	1250	2 299 222
	Ottobre	227	4 512 222	1444	2 152 422
	Novembre	275	2 595 222	1272	4 292 142
	Dicembre	1226	4 292 271	1717	2 222 242
1865	Gennajo	1220	4 274 222	1242	2 241 222
	Febbrajo	222	2 557 222	1272	2 222 222
	Marzo	275	4 222 252	1222	2 592 271
	Aprile	276	4 221 222	1542	2 214 212
	Maggio	1224	2 222 152	1722	6 272 222
	Giugno	1222	2 222 222	1217	2 222 272
	Luglio	1225	4 221 262	1727	2 211 294
	Agosto	1222	4 227 125	1522	2 252 422
	Settembre	222	4 240 417	1220	4 272 292
	Ottobre	1221	2 222 212	1242	2 222 265
	Novembre	222	2 714 222	1222	2 215 224
	Dicembre	222	2 252 442	1227	2 222 425

Epoca		Quantità	Emessi	Quantità	Pagati
1866	Gennaio	1257	2 747 227	2257	5 122 257
	Febbraio	129	2 257 462	1521	3 222 527
	Marzo	444	2 257 668	1712	1 317 246
	Aprile	732	2 257 222	1755	3 221 522
	Maggio	1041	4 504 225	1546	2 306 253
	Giugno	1161	5 225 272	1552	2 211 413
	Luglio	751	2 947 717	1212	2 561 620
	Agosto	729	4 222 229	992	1 212 440
	Settembre	754	2 222 227	912	1 222 224
	Ottobre	741	2 225 255	1215	2 142 270
	Novembre	227	2 716 494	1226	2 112 227
	Dicembre	294	2 222 429	1221	2 472 271
1867	Gennaio	752	2 942 222	2527	2 522 546
	Febbraio	222	2 222 442	1222	2 227 242
	Marzo	222	2 712 222	1222	1 112 242
	Aprile	752	2 141 222	1222	2 222 222
	Maggio	752	2 222 242	1222	1 112 222
	Giugno	222	2 222 252	1222	4 422 222
	Luglio	1222	2 222 222	1222	5 222 222
	Agosto	752	2 222 222	1222	1 222 222
	Settembre	222	2 422 242	1222	2 222 222
	Ottobre	742	2 222 222	1222	2 222 222
	Novembre	742	2 222 222	1542	2 222 222
	Dicembre	792	2 222 222	1512	2 222 222
1868	Gennaio	1122	2 222 222	1212	6 422 222
	Febbraio	722	2 222 222	1262	2 422 222
	Marzo	1222	2 222 222	1522	2 222 222
	Aprile				
	Maggio				
	Giugno				
	Luglio				
	Agosto				
	Settembre				
	Ottobre				
	Novembre				
	Dicembre				

Biglietti a ordine

	Epoca	Quantità	Emessi	Quantità	Pagati
Anno	1850	1206	11,736,316	269	6,857,341
dol	1851	1520	9,992,408	230	9,822,150
dol	1852	1896	10,452,284	726	16,893,804
dol	1853	2182	11,167,274	1623	29,317,125
dol	1854	3004	14,186,227	2135	131,179,933
dol	1855	2752	17,237,843	3186	44,074,616
dol	1856	2669	17,353,834	3227	56,708,475
dol	1857	1687	9,046,425	2681	21,557,157
dol	1858	1814	12,152,594	3124	21,754,251
dol	1859	2803	14,334,814	3585	23,534,675

Banca Nazionale

~ NEL ~

~ Regno d'Italia ~

Sede di Venezia

1. Prospetto degli Effetti scontati

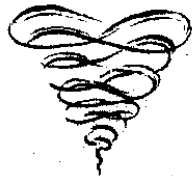
2. Idem delle anticipazioni

3. Idem degli Effetti sull' Estero comprati

e degli effetti ricevuti p. l'incasso in c/c.

4. Idem dei Biglietti a ordine emessi e pagati.

— dal 1.° Settembre 1867 al 31 Marzo 1868. —



Banca Nazionale nel Regno d'Italia

Effetti scontati

Epoca	Quantità degli Effetti	Somma	Tassa dello sconto	Gradua media	Somma media & ciascun effetto
1867	Gennaio				} 8517
	Febbraio				
	Marzo				
	Aprile				
	Maggio				
	Giugno				
	Luglio				
	Agosto				
	Settembre	127129	5		
	Ottobre	178494	5		
	Novembre	497812	5		
	Dicembre	4045220/888	5	46	
1868	Gennaio	1120887	5		} 8991
	Febbraio	466649	5		
	Marzo	558 619658	5	48	
	Aprile				
	Maggio				
	Giugno				
	Luglio				
	Agosto				
	Settembre				
	Ottobre				
	Novembre				
	Dicembre				
	Gennaio				}
	Febbraio				
	Marzo				
	Aprile				
	Maggio				
	Giugno				
	Luglio				
	Agosto				
	Settembre				
	Ottobre				
	Novembre				
	Dicembre				

Camera dei deputati
Archivio storico

Banca Nazionale del Regno d'Italia

Anticipazioni sopra Depositi vincolati

Venezia

Epoca	di Fondi Pubblici	di Credite di Città	di Annoni Industriali	di Sese	Totali
1864					
Gennajo					
Febbrajo					
Marzo					
Aprile					
Maggio					
Giugno					
Luglio					
Agosto					
Settemb.	198175				198175
Ottobre	584991				584991
Novemb.	156045				156045
Dicemb.	524760				524760
1865					
Gennajo	426580				426580
Febbrajo	117671				117671
Marzo	228584				228584
Aprile					
Maggio					
Giugno					
Luglio					
Agosto					
Settemb.					
Ottobre					
Novemb.					
Dicembre					
Gennajo					
Febbrajo					
Marzo					
Aprile					
Maggio					
Giugno					
Luglio					
Agosto					
Settemb.					
Ottobre					
Novemb.					
Dicembre					

Banca Nazionale del Regno d'Italia

Effetti sull' Estero
comprati

Venezia

Effetti all' incasso
in conto corrente

Epoca		Somma	Epoca		Somma
1867	Gennaio		1867	Gennaio	
	Febbraio			Febbraio	
	Marzo			Marzo	
	Aprile			Aprile	
	Maggio			Maggio	
	Giugno			Giugno	
	Luglio			Luglio	
	Agosto			Agosto	
	Settemb.			Settemb.	1714
	Ottobre	548 205		Ottobre	6747
	Novembre	407 044		Novemb.	24986
	Dicembre	526 375		Dicembre	2886
1868	Gennaio	9979	1868	Gennaio	9852
	Febbraio	312 963		Febbraio	9842
	Marzo	374 781		Marzo	50811
	Aprile			Aprile	
	Maggio			Maggio	
	Giugno			Giugno	
	Luglio			Luglio	
	Agosto			Agosto	
	Settemb.			Settemb.	
	Ottobre			Ottobre	
	Novemb.			Novemb.	
	Dicembre			Dicemb.	
	Gennaio			Gennaio	
	Febbraio			Febbraio	
	Marzo			Marzo	
	Aprile			Aprile	
	Maggio			Maggio	
	Giugno			Giugno	
	Luglio			Luglio	
	Agosto			Agosto	
	Settembre			Settemb.	
	Ottobre			Ottobre	
	Novembre			Novemb.	
	Dicembre			Dicemb.	

Banca Nazionale del Regno d'Italia

Biglietti a ordine

Epoche		Quantità	Emessi	Quantità	Pagati
1867	Gennaio	"	"	"	"
	Febbraio	"	"	"	"
	Marzo	"	"	"	"
	Aprile	"	"	"	"
	Maggio	"	"	"	"
	Giugno	"	"	"	"
	Luglio	"	"	"	"
	Agosto	"	"	"	"
	Settembre	31	107.013	35	260.941
	Ottobre	113	441.398	207	314.527
	Novembre	219	1.252.211	225	679.241
	Dicembre	147	1.022.294	300	731.750
1868	Gennaio	305	1.252.434	340	2.811.563
	Febbraio	266	1.132.264	301	735.074
	Marzo	211	1.036.510	322	794.165
	Aprile	3			
	Maggio	3			
	Giugno	3			
	Luglio	3			
	Agosto	3			
	Settembre	3			
	Ottobre	3			
	Novembre	3			
	Dicembre	1			
	Gennaio				
	Febbraio				
	Marzo				
	Aprile				
	Maggio				
	Giugno				
	Luglio				
	Agosto				
	Settembre				
	Ottobre				
	Novembre				
	Dicembre				

Banca Nazionale

NEL

Regno d'Italia

Succursale di Alessandria

1. Prospetto degli Effetti scontati


2. Idem delle anticipazioni

3. Idem degli Effetti sull' Estero comprati

e degli effetti ricevuti per l'incasso in d.d. deputati

D. H. D. dei Biglietti a ordine emessi e pagati.

— dal 4 Agosto 1856 al 31 Marzo 1858. —



Banca Nazionale nel Regno d'Italia

Effetti scontati

1850

Epoca		Quantità degli Effetti	Somma	Tassa dello sconto	Scadenza media	Somma media per ciascun effetto
1861	Gennaio					3,303
	Febbraio					
	Marzo					
	Aprile					
	Maggio					
	Giugno					
	Luglio	1/60	5,214,50	6	50	
	Agosto					
	Settembre					
	Ottobre					
	Novembre					
	Dicembre					
1862	Gennaio		619,944	5,50		2,226
	Febbraio		510,114	5,50		
	Marzo		588,819	5		
	Aprile		596,001	5		
	Maggio		509,761	5		
	Giugno		626,100	5		
	Luglio		509,582	5		
	Agosto		509,546	5		
	Settembre		509,212	5		
	Ottobre		559,558	5		
	Novembre		529,463	5		
	Dicembre	2/11	291,326	5	41	
1863	Gennaio		480,557	5,75		2,410
	Febbraio		291,203	6		
	Marzo		502,052	6		
	Aprile		479,719	5		
	Maggio		412,068	5		
	Giugno		502,052	5		
	Luglio		426,534	5		
	Agosto		515,100	5		
	Settembre		502,052	5		
	Ottobre		559,000	5		
	Novembre		330,554	7		
	Dicembre	2/66	556,064	8	15	


(Nell'ultima pagina gli anni dal 1850 al 1860)

Epoca	Quantità degli Effetti	Somma	Tassa dello sconto	Scadenza media	Somma media per ciascun effetto
1864	Gennaio	225 217	8		1966
	Febbraio	442 277	8		
	Marzo	545 750	7,50		
	Aprile	549 019	7		
	Maggio	585 859	8		
	Giugno	741 204	8		
	Luglio	414 133	7,50		
	Agosto	486 322	7		
	Settembre	475 406	8		
	Ottobre	227 274	8,50		
	Novembre	721 271	8,50		
	Dicembre	3912 251 044	7	52	
1865	Gennaio	611 227	6,50		1571
	Febbraio	427 711	6		
	Marzo	761 991	5,25		
	Aprile	641 795	5		
	Maggio	756 571	5		
	Giugno	734 286	5		
	Luglio	546 162	5		
	Agosto	716 651	5		
	Settembre	601 718	5		
	Ottobre	704 518	5,50		
	Novembre	575 746	6		
	Dicembre	5127 535 842	6	52	
1866	Gennaio	699 717	6,50		1504
	Febbraio	742 271	6,50		
	Marzo	446 612	6		
	Aprile	860 187	6		
	Maggio	646 221	6		
	Giugno	879 707	6		
	Luglio	222 742	6		
	Agosto	542 295	6		
	Settembre	222 292	6		
	Ottobre	422 222	6		
	Novembre	810 512	6		
	Dicembre	8146 292 146	6	55	

Epoca	Quantità degli Effetti	Somma	Tassa dello Sconto	Scadema media	Somma media p. ciascun effetto
1867	Gennajo	232214	6		3,517
	Febbrajo	425132	6		
	Marzo	230191	6		
	Aprile	272321	5		
	Maggio	235141	5		
	Giugno	471214	5		
	Luglio	231639	5		
	Agosto	352600	5		
	Settembre	216065	5		
	Ottobre	271215	5		
	Novembre	471521	5		
	Dicembre	1245 242699	5	46	
1868	Gennajo	244556			1,478
	Febbrajo	553 424477	5	22	
	Marzo	294471			
	Aprile				
	Maggio				
	Giugno				
	Luglio				
	Agosto				
	Settembre				
	Ottobre				
	Novembre				
	Dicembre				
	Gennajo				
	Febbrajo				
	Marzo				
	Aprile				
	Maggio				
	Giugno				
	Luglio				
	Agosto				
	Settembre				
	Ottobre				
	Novembre				
	Dicembre				

Effetti scontati

Voci		Quantità degli Effetti	Commal.	Battag. delli scontol	Scadenza medial	Commal medias p. iatun Effetti
Quinto	1856	474	2,900,199	6. --	68	6,348
do	1857	1,974	11,734,372	7. --	67	5,944
do	1858	2,640	14,845,342	5. --	69	5,620
do	1859	1,652	7,495,138	4. 50	73	4,538
do	1860	1,527	6,090,164	4. 60	48	3,988




 Camera dei deputati

 Archivio storico

Banca Nazionale nel Regno d'Italia
Anticipazioni sopra Depositi vincolati

Messandria

Epoca	di Fondi Pubblici	di Cedole di Città	di Anzoni Industriali	di Rete		Totale
1861	Gennaio	228,659				228,659
	Febbraio	228,201				228,201
	Marzo	220,058				220,058
	Aprile	459,128				459,128
	Maggio	214,925				214,925
	Giugno	260,240				260,240
	Luglio	391,548				391,548
	Agosto	466,604				466,604
	Settemb.	491,180				491,180
	Ottobre	221,167				221,167
	Novemb.	261,449				261,449
	Dicemb.	499,228				499,228
1862	Gennaio	550,980				550,980
	Febbraio	465,615				465,615
	Marzo	425,288				425,288
	Aprile	491,262				491,262
	Maggio	560,100				560,100
	Giugno	739,548				739,548
	Luglio	825,218				825,218
	Agosto	502,207			1,180	503,387
	Settemb.	677,415				677,415
	Ottobre	627,080				627,080
	Novemb.	554,407				554,407
	Dicembre	559,716				559,716
1863	Gennaio	661,576				661,576
	Febbraio	252,528				252,528
	Marzo	473,652				473,652
	Aprile	657,611				657,611
	Maggio	249,980				249,980
	Giugno	299,978				299,978
	Luglio	932,348				932,348
	Agosto	342,705				342,705
	Settemb.	385,105				385,105
	Ottobre	735,721				735,721
	Novemb.	405,249				405,249
	Dicembre	300,679				300,679

(Nell'ultima pagina gli anni dal 1856 al 1860)

Epoca	di Fondi Pubblici	di Cedole di Città	di Azioni Industriali	di Sese		Totale
1860	Gennajo	251428	1800			253228
	Febbrajo	251457				253257
	Marzo	257910	1800			259710
	Aprile	257504				259304
	Maggio	249449				251249
	Giugno	402198				404198
	Luglio	747397				749397
	Agosto	216552				218552
	Settemb.	259024				261024
	Ottobre	219016				221016
	Novemb.	406316				408316
	Dicemb.	277713				279713
1861	Gennajo	448260				450260
	Febbrajo	260986				262986
	Marzo	482407				484407
	Aprile	267282				269282
	Maggio	672650				674650
	Giugno	425496				427496
	Luglio	491110				493110
	Agosto	257040				259040
	Settemb.	612116				614116
	Ottobre	424504				426504
	Novemb.	617298				619298
	Dicembre	614524				616524
1862	Gennajo	422011				424011
	Febbrajo	332110				334110
	Marzo	381900				383900
	Aprile	532865				534865
	Maggio	341515				343515
	Giugno	366067				368067
	Luglio	262276			3159	265435
	Agosto	227299				229299
	Settemb.	427291				429291
	Ottobre	507692				509692
	Novemb.	318293				320293
	Dicembre	326146				328146

Epoca	of Fondi Pubblici	of Cedole di Città	of Azioni Industriali	of Rete		Totale
1867	Gennaio	559,651				559,651
	Febbraio	577,416	4,800			582,216
	Marzo	554,161				554,161
	Aprile	705,222	5,200			710,422
	Maggio	452,976	21,400			474,376
	Giugno	559,839				559,839
	Luglio	488,640	4,100			492,740
	Agosto	554,952	15,658			570,610
	Settembre	542,622	4,800			547,422
	Ottobre	500,951				500,951
	Novembre	538,686				538,686
	Dicembre	518,606	12,600			531,206
1868	Gennaio	494,291	4,800			499,091
	Febbraio	596,876				596,876
	Marzo	419,680	9,400			429,080
	Aprile					
	Maggio					
	Giugno					
	Luglio					
	Agosto					
	Settembre					
	Ottobre					
	Novembre					
	Dicembre					
	Gennaio					
	Febbraio					
	Marzo					
	Aprile					
	Maggio					
	Giugno					
	Luglio					
	Agosto					
	Settembre					
	Ottobre					
	Novembre					
	Dicembre					

Anticipazioni

Epoca		Fondi Pubblici	Cedole di Città	Totale
Corso	1856	513,339	1,152	514,391
dal	1857	1,299,739	.	1,299,739
dal	1858	1,334,890	.	1,334,890
dal	1859	1,539,649	.	1,539,649
dal	1860	2,518,005	.	2,518,005



 Camera dei deputati

 Archivio storico

Banca Nazionale nel Regno d'Italia

Effetti sull' Estero *Alessandria* Effetti all' incasso
comprati in conto corrente

Epoca		Somma	Epoca		Somma
1861	Gennaio	"	1860	Gennaio	4 986
	Febbraio	"		Febbraio	17 662
	Marzo	"		Marzo	19 122
	Aprile	"		Aprile	24 976
	Maggio	"		Maggio	18 699
	Giugno	"		Giugno	10 629
	Luglio	"		Luglio	15 810
	Agosto	"		Agosto	8 448
	Settembre	"		Settembre	19 422
	Ottobre	9 824		Ottobre	15 045
	Novembre	2 745		Novembre	27 707
	Dicembre	"		Dicembre	24 164
1861	Gennaio	"	1861	Gennaio	26 266
	Febbraio	"		Febbraio	18 108
	Marzo	19 750		Marzo	19 856
	Aprile	"		Aprile	18 225
	Maggio	4 965		Maggio	19 206
	Giugno	"		Giugno	22 257
	Luglio	11 927		Luglio	18 252
	Agosto	"		Agosto	20 112
	Settembre	"		Settembre	14 516
	Ottobre	"		Ottobre	18 142
	Novemb	"		Novemb:	5 502
	Dicembre	"		Dicemb:	12 622
	Gennaio		1862	Gennaio	14 720
	Febbraio			Febbraio	22 191
	Marzo			Marzo	27 550
	Aprile			Aprile	24 222
	Maggio			Maggio	26 957
	Giugno			Giugno	22 722
	Luglio			Luglio	22 571
	Agosto			Agosto	24 216
	Settembre			Settembre	25 939
	Ottobre			Ottobre	25 007
	Novembre			Novemb:	27 169
	Dicembre			Dicemb:	22 029

(Nell'ultima pagina gli anni dal 1856 al 1859)

Epoca		Somma	Epoca	Somma	
Gennajo			1863	Gennajo	11 497
Febbrajo				Febbrajo	21 212
Marzo				Marzo	21 218
Aprile				Aprile	25 247
Maggio				Maggio	31 661
Giugno				Giugno	31 676
Luglio				Luglio	42 109
Agosto				Agosto	26 212
Settembre				Settembre	24 247
Ottobre				Ottobre	22 144
Novembre				Novembre	22 662
Dicembre				Dicembre	27 227
Gennajo			1864	Gennajo	25 617
Febbrajo				Febbrajo	22 019
Marzo				Marzo	41 512
Aprile				Aprile	22 652
Maggio				Maggio	24 296
Giugno				Giugno	44 656
Luglio				Luglio	22 126
Agosto				Agosto	24 267
Settembre				Settembre	42 222
Ottobre				Ottobre	44 426
Novembre				Novembre	42 362
Dicembre				Dicembre	45 620
Gennajo			1865	Gennajo	20 121
Febbrajo				Febbrajo	21 228
Marzo				Marzo	24 525
Aprile				Aprile	22 272
Maggio				Maggio	29 022
Giugno				Giugno	42 275
Luglio				Luglio	24 622
Agosto				Agosto	11 041
Settembre				Settembre	22 622
Ottobre				Ottobre	22 422
Novembre				Novembre	42 122
Dicembre				Dicembre	22 226

~ Epoca ~		~ Somma ~	~ Epoca ~		~ Somma ~
Gennajo			1866	Gennajo	55 614
Febbrajo				Febbrajo	166 452
Marzo				Marzo	21 916
Aprile				Aprile	42 681
Maggio				Maggio	74 178
Giugno				Giugno	62 662
Luglio				Luglio	47 025
Agosto				Agosto	24 910
Settemb:				Settemb:	41 908
Ottobre				Ottobre	14 850
Novembre				Novemb:	15 106
Dicembre				Dicembre	14 199
Gennajo			1867	Gennajo	22 926
Febbrajo				Febbrajo	9 044
Marzo				Marzo	40 59
Aprile				Aprile	12 184
Maggio				Maggio	15 751
Giugno				Giugno	11 740
Luglio				Luglio	9 517
Agosto				Agosto	14 612
Settemb:				Settemb:	19 222
Ottobre				Ottobre	7 968
Novemb:				Novemb:	15 675
Dicembre				Dicemb:	17 712
Gennajo			1868	Gennajo	25 725
Febbrajo				Febbrajo	17 099
Marzo				Marzo	22 400
Aprile				Aprile	
Maggio				Maggio	
Giugno				Giugno	
Luglio				Luglio	
Agosto				Agosto	
Settembre				Settemb:	
Ottobre				Ottobre	
Novembre				Novemb:	
Dicembre				Dicemb:	

Effetti sull' Esterol
comprati

Effetti all' incasso
in Conto Corrente

Epoca		Somma	Epoca		Somma
Anno	1856	,	Anno	1856	16662
dal	1857	,	dal	1857	57472
dal	1858	,	dal	1858	150132
dal	1859	,	dal	1859	236902



Camera dei deputati

Archivio storico

Banca Nazionale del Regno d'Italia

Biglietti a ordine

Epoca		Quantità	Emesse	Quantità	Pagate
1860	Gennaio	14	14488	16	16264
	Febbraio	46	75277	14	42224
	Marzo	41	119941	16	18216
	Aprile	47	80745	11	225266
	Maggio	70	49918	15	220288
	Giugno	73	30518	11	28292
	Luglio	44	122024	15	260616
	Agosto	67	44212	14	20212
	Settembre	70	14222	12	21222
	Ottobre	90	152222	17	21222
	Novembre	12	122260	18	18668
	Dicembre	92	166878	12	27262
1861	Gennaio	119	200295	11	211472
	Febbraio	12	110222	17	272222
	Marzo	100	110222	21	46662
	Aprile	102	124967	17	67222
	Maggio	90	114257	17	29222
	Giugno	90	122226	21	292222
	Luglio	122	127498	21	292227
	Agosto	102	121222	30	101222
	Settembre	94	127222	26	117217
	Ottobre	112	122222	25	26222
	Novembre	104	162272	27	21222
	Dicembre	122	227222	29	41222
1862	Gennaio	122	212222	22	27222
	Febbraio	44	122272	26	142762
	Marzo	122	122222	27	26422
	Aprile	121	201644	29	46422
	Maggio	112	120164	20	72224
	Giugno	121	121276	22	457276
	Luglio	121	221222	60	422272
	Agosto	121	226222	22	72222
	Settembre	116	226222	22	124462
	Ottobre	122	124222	21	422222
	Novembre	122	222222	22	22222
	Dicembre	122	222222	22	222222

(Nell'ultima pagina gli anni dal 1856 al 1859)

Epoca		Quantità	Emessa	Quantità	Pagata
1862	Gennaio	190	206 954	40	268 467
	Febbraio	152	242 124	20	272 40
	Marzo	197	214 680	47	241 91
	Aprile	174	216 171	48	28 107
	Maggio	184	222 529	20	68 708
	Giugno	196	242 189	42	28 915
	Luglio	222	217 277	51	109 701
	Agosto	181	252 289	44	21 889
	Settembre	188	241 168	49	7 912
	Ottobre	222	207 472	62	222 822
	Novembre	212	276 640	42	24 251
	Dicembre	216	242 665	44	26 748
1864	Gennaio	272	252 946	59	142 522
	Febbraio	192	229 602	29	22 118
	Marzo	229	259 222	56	11 202
	Aprile	241	225 224	54	7 121
	Maggio	227	278 272	41	49 276
	Giugno	221	272 707	41	66 495
	Luglio	192	291 914	42	5 227
	Agosto	247	211 959	22	222 222
	Settembre	219	267 770	20	42 222
	Ottobre	262	229 272	24	64 272
	Novembre	222	267 296	21	34 222
	Dicembre	249	226 291	62	67 222
1865	Gennaio	227	222 221	62	62 222
	Febbraio	222	226 222	41	22 222
	Marzo	211	242 120	60	66 217
	Aprile	227	224 967	21	22 227
	Maggio	224	221 221	69	29 210
	Giugno	272	222 222	41	44 277
	Luglio	210	279 122	16	11 222
	Agosto	271	222 222	22	102 722
	Settembre	220	222 224	22	112 722
	Ottobre	201	266 226	27	22 222
	Novembre	212	271 124	27	106 244
	Dicembre	272	229 224	62	22 222

Epoca		Quantità	Emessi	Quantità	Pagati
1866	Gennaio	266	470688	92	118111
	Febbraio	292	241246	88	121744
	Marzo	281	276886	10	124619
	Aprile	257	268694	109	125941
	Maggio	280	256212	11	142232
	Giugno	248	280289	96	166261
	Luglio	160	236290	47	67801
	Agosto	156	211227	51	69252
	Settembre	164	212022	24	92922
	Ottobre	148	227222	62	20221
	Novembre	227	1821211	68	15426
	Dicembre	186	201226	18	166999
1867	Gennaio	222	256914	25	124254
	Febbraio	202	212622	69	115775
	Marzo	169	222107	62	87167
	Aprile	211	142109	78	642200
	Maggio	226	197442	74	1612272
	Giugno	211	199712	75	112710
	Luglio	260	242522	72	94271
	Agosto	244	269747	79	99746
	Settembre	164	219227	22	122242
	Ottobre	211	207224	49	117272
	Novembre	222	251222	11	22519
	Dicembre	272	266461	91	121240
1868	Gennaio	297	282632	108	152222
	Febbraio	226	247074	22	120650
	Marzo	257	220254	117	166172
	Aprile				
	Maggio				
	Giugno				
	Luglio				
	Agosto				
	Settembre				
	Ottobre				
	Novembre				
	Dicembre				

Biglietti a ordine

	Epoca	Quantità	Emessi	Quantità	Pagati
anno	1856	85	1220057	19	71556
dal	1857	222	2580013	98	632.508
dal	1858	345	4292972	126	629.434
dal	1859	469	992.469	152	951.440




 Camera dei deputati

 Archivio storico

Banca Nazionale

NEL

Regno d'Italia

Succursale di Ancona

1. Prospetto degli Effetti scontati

2. Idem delle anticipazioni

3. Idem degli Effetti sull' Estero comprati

e degli effetti ricevuti per l'incasso in d.f.

4. Id. Id. dei Biglietti a ordine emessi e pagati.

— dal 1^o Ottobre 1861 al 31 Marzo 1868. —



Banca Nazionale nel Regno d'Italia

Effetti scontati

1861

Epoca	Quantità degli Effetti	Somma	Tassa dello sconto	Gradua media	Somma media per ciascun effetto
1861	Gennaio				} 1560
	Febbraio				
	Marzo				
	Aprile				
	Maggio				
	Giugno				
	Luglio	509	794,64	4	
	Agosto				
	Settembre				
	Ottobre				
	Novembre				
	Dicembre				
1862	Gennaio		811,048	5,50	} 1898
	Febbraio		872,100	5,50	
	Marzo		772,211	5	
	Aprile		1120,522	5	
	Maggio		715,661	5	
	Giugno		1466,403	5	
	Luglio		1222,261	5	
	Agosto		526,692	5	
	Settembre		1022,443	5	
	Ottobre		1256,821	5	
	Novembre		612,079	5	
	Dicembre	5955	142,517	5	
1863	Gennaio		511,712	5,45	} 1606
	Febbraio		571,601	5	
	Marzo		412,424	5	
	Aprile		492,834	5	
	Maggio		632,017	5	
	Giugno		1222,261	5	
	Luglio		1322,116	5	
	Agosto		792,672	5	
	Settembre		1572,545	5	
	Ottobre		612,642	5	
	Novembre		1222,622	5	
	Dicembre	6054	503,720	5	

Epoca	Quantità degli Effetti	Somma	Tassa dello Sconto	Gradua media	Somma media per ciascun effetto
1884	Gennaio	887284	8.-		1883
	Febbraio	798570	8.-		
	Marzo	280221	7,50		
	Aprile	221656	7,50		
	Maggio	874249	8.-		
	Giugno	1491279	8.-		
	Luglio	1489133	7,50		
	Agosto	1485717	7,50		
	Settembre	625061	8.-		
	Ottobre	225125	7,50		
	Novembre	706590	8,50		
	Dicembre	5403 1107465	7.-	31	
1885	Gennaio	116446	6,50		1884
	Febbraio	542266	6.-		
	Marzo	1140220	5,25		
	Aprile	207342	5.-		
	Maggio	1497448	5.-		
	Giugno	1483315	5.-		
	Luglio	1119911	5.-		
	Agosto	668578	5.-		
	Settembre	1154228	5.-		
	Ottobre	738357	5,50		
	Novembre	160722	6.-		
	Dicembre	5226 1800632	6.-	44	
1886	Gennaio	1147522	6,50		1885
	Febbraio	226079	6,50		
	Marzo	686720	6.-		
	Aprile	1092442	6.-		
	Maggio	1466757	6.-		
	Giugno	1145272	6.-		
	Luglio	127410	6.-		
	Agosto	124410	6.-		
	Settembre	172227	6.-		
	Ottobre	626975	6.-		
	Novembre	222171	6.-		
	Dicembre	4269 403709	6.-	29	

Epoca	Quantità degli Effetti	Somma	Tassa dello Sconto	Gradua media	Somma media per ciascun effetto
1867	Gennaio	399875	6		2.115
	Febbraio	395242	6		
	Marzo	314167	6		
	Aprile	444761	5		
	Maggio	411936	5		
	Giugno	441115	5		
	Luglio	444161	5		
	Agosto	221700	5		
	Settembre	579004	5		
	Ottobre	129290	5		
	Novembre	575017	5		
	Dicembre	3141 499153	5	40	
1868	Gennaio	999447			1000
	Febbraio	676 249169	5	39	
	Marzo	202794			
	Aprile				
	Maggio				
	Giugno				
	Luglio				
	Agosto				
	Settembre				
	Ottobre				
	Novembre				
	Dicembre				
	Gennaio				
	Febbraio				
	Marzo				
	Aprile				
	Maggio				
	Giugno				
	Luglio				
	Agosto				
	Settembre				
	Ottobre				
	Novembre				
	Dicembre				

Banca Nazionale del Regno d'Italia
Anticipazioni sopra Depositi vincolati

1903
Ancona

Epoca	di Fondi Pubblici	di Cedole di Città	di Azioni Industriali	di Tele		Totale
1901						
Gennaio						
Febbraio						
Marzo						
Aprile						
Maggio						
Giugno						
Luglio						
Agosto						
Settemb.						
Ottobre	4071					4071
Novemb.	6051	40710				46781
Dicemb.	713	766				1479
1902						
Gennaio	24506	3640				28146
Febbraio	2233					2233
Marzo	5004	24000				29004
Aprile	12440	3264				21704
Maggio	672	51166				51838
Giugno	44354	22400				66754
Luglio	7230	25035				32265
Agosto	7686	64576		12702		156064
Settemb.	11603	6160				17763
Ottobre	10225	32944		81052		124171
Novemb.	2272	1081		37679		41032
Dicembre	16846	61226		21662		100434
1903						
Gennaio	4284	4450		11112		19846
Febbraio	610	3609		6959		11157
Marzo	2360	26500				28860
Aprile	4590	90088		12425		110172
Maggio	2676	2640				6316
Giugno	67996	28787				96783
Luglio	2725	66327		10511		79572
Agosto	5704	3124				8828
Settemb.	30106	36000				66106
Ottobre	3380	26421				30101
Novemb.	71226	43040				114266
Dicembre	53500					53500

Epoca	di Fondi Pubblici	di Cidole in Città	di Anzoni Industriali	di Seta		Totale
1864	Gennajo	502	34184			34686
	Febbrajo	71867	47886			119753
	Marzo	12668	2682			15350
	Aprile	21760	15832			37592
	Maggio	2727	1960			4687
	Giugno	20524	22416			42940
	Luglio	14706	47185			61891
	Agosto	28259	14059			42318
	Settemb.	14216	13008			27224
	Ottobre	22125	50929			73054
	Novemb.	66635	1198			67833
	Dicemb.	24444	33520			57964
1865	Gennajo	20288	22722			43010
	Febbrajo	21751	34874			56625
	Marzo	26309	40840			67149
	Aprile	21522	4546			26068
	Maggio	12002	46665			58667
	Giugno	27972	40322		8441	106741
	Luglio	25461	26114			51575
	Agosto	42906	34596			77502
	Settemb.	2421	43001			45422
	Ottobre	44169	26201			70370
	Novemb.	25206	4214			29420
	Dicembre	28249	27111			55360
1866	Gennajo	67024	23079			90103
	Febbrajo	56162	2061			58223
	Marzo	11206	7440			18646
	Aprile	47822	35822			83644
	Maggio	167250	19878			187128
	Giugno	27894			6952	34846
	Luglio	162094				162094
	Agosto	43362	52707			96069
	Settemb.	28227	17517			45744
	Ottobre	79944	4320			84264
	Novemb.	47878	37099			84977
	Dicembre	58014	2248			60262

Epoca	di Fondi Pubblici	di Credite di Città	di Azioni Industriali	di Sese		Totale
1867	Gennajo	50,956	23,834			74,790
	Febbrajo	100,401	51,094	21,216		172,711
	Marzo	59,091	1,344			60,435
	Aprile	112,912	60,265			173,177
	Maggio	87,607	18,760			106,367
	Giugno	14,198	7,152		29,275	50,625
	Luglio	45,483	36,099		21,282	102,864
	Agosto	63,458	20,214	11,544	25,971	121,187
	Settemb.	29,949	25,009		21,888	76,846
	Ottobre	69,635	17,818			87,453
	Novemb.	43,055	12,600			55,655
	Dicemb.	61,046	7,520			68,566
1868	Gennajo	58,788	9,648			68,436
	Febbrajo	43,124	12,112			55,236
	Marzo	11,900	3,552			15,452
	Aprile					
	Maggio					
	Giugno					
	Luglio					
	Agosto					
	Settemb.					
	Ottobre					
	Novemb.					
	Dicembre					
	Gennajo					
	Febbrajo					
	Marzo					
	Aprile					
	Maggio					
	Giugno					
	Luglio					
	Agosto					
	Settemb.					
	Ottobre					
	Novemb.					
	Dicembre					

Banca Nazionale nel Regno d'Italia

Effetti sull' Estero
comprati

Anno

Effetti all' incasso
in conto corrente

Epoca		Somma	Epoca		Somma
1860	Gennajo	"	1861	Gennajo	"
	Febbrajo	"		Febbrajo	"
	Marzo	"		Marzo	"
	Aprile	"		Aprile	"
	Maggio	"		Maggio	"
	Giugno	"		Giugno	"
	Luglio	"		Luglio	"
	Agosto	59 250		Agosto	"
	Settemb.	"		Settemb.	"
	Ottobre	99 100		Ottobre	2705
	Novembre	"		Novemb.	22 060
	Dicembre	"		Dicembre	406
1862	Gennajo	"	1862	Gennajo	7839
	Febbrajo	"		Febbrajo	100
	Marzo	"		Marzo	"
	Aprile	"		Aprile	15 640
	Maggio	"		Maggio	47 25
	Giugno	49 275		Giugno	17 500
	Luglio	"		Luglio	62 332
	Agosto	"		Agosto	16 112
	Settemb.	"		Settemb.	127 201
	Ottobre	"		Ottobre	64 486
	Novemb.	"		Novemb.	27 884
	Dicembre	"		Dicemb.	22 693
1864	Gennajo	"	1863	Gennajo	16 770
	Febbrajo	"		Febbrajo	21 471
	Marzo	"		Marzo	27 217
	Aprile	"		Aprile	29 155
	Maggio	"		Maggio	22 895
	Giugno	"		Giugno	12 122
	Luglio	"		Luglio	9 191
	Agosto	"		Agosto	17 701
	Settembre	"		Settemb.	22 100
	Ottobre	49 000		Ottobre	22 197
	Novembre	"		Novemb.	29 590
	Dicembre	49 188		Dicemb.	212 974

~ Epoca ~		~ Somma ~	~ Epoca ~		~ Somma ~
1863	Gennajo	49 255	1864	Gennajo	69 199
	Febbrajo	"		Febbrajo	48 277
	Marzo	44 778		Marzo	31 720
	Aprile	42 064		Aprile	29 705
	Maggio	199 238		Maggio	14 152
	Giugno	422 862		Giugno	57 111
	Luglio	"		Luglio	47 425
	Agosto	212 060		Agosto	52 997
	Settemb.	227 421		Settemb.	51 162
	Ottobre	298 214		Ottobre	25 228
	Novembre	29 127		Novemb.	26 242
	Dicembre	176 992		Dicembre	104 272
1866	Gennajo	115 162	1865	Gennajo	61 718
	Febbrajo	141 429		Febbrajo	42 662
	Marzo	217 212		Marzo	49 655
	Aprile	127 224		Aprile	40 964
	Maggio	22 625		Maggio	24 697
	Giugno	21 969		Giugno	51 279
	Luglio	144 024		Luglio	42 229
	Agosto	11 774		Agosto	21 662
	Settemb.	57 455		Settemb.	105 022
	Ottobre	"		Ottobre	22 125
	Novemb.	"		Novemb.	45 125
	Dicembre	"		Dicemb.	12 612
1867	Gennajo	12 222	1866	Gennajo	22 162
	Febbrajo	"		Febbrajo	112 469
	Marzo	"		Marzo	129 622
	Aprile	"		Aprile	171 200
	Maggio	"		Maggio	14 411
	Giugno	"		Giugno	27 922
	Luglio	"		Luglio	46 620
	Agosto	"		Agosto	41 525
	Settembre	22 199		Settemb.	52 266
	Ottobre	"		Ottobre	22 472
	Novembre	52 247		Novemb.	26 172
	Dicembre	127 199		Dicemb.	62 262

~ Epoca ~		~ Somma ~	~ Epoca ~		~ Somma ~
1868	Gennajo Febbrajo Marzo Aprile Maggio Giugno Luglio Agosto Settemb. Ottobre Novembre Dicembre		1867	Gennajo Febbrajo Marzo Aprile Maggio Giugno Luglio Agosto Settemb. Ottobre Novemb. Dicembre	21 295 22 697 6 444 22 416 29 482 21 827 26 112 19 118 16 222 12 696 14 314 28 159
	Gennajo Febbrajo Marzo Aprile Maggio Giugno Luglio Agosto Settemb. Ottobre Novemb. Dicembre		1868	Gennajo Febbrajo Marzo Aprile Maggio Giugno Luglio Agosto Settemb. Ottobre Novemb. Dicemb.	17 945 19 321 22 196
	Gennajo Febbrajo Marzo Aprile Maggio Giugno Luglio Agosto Settembre Ottobre Novembre Dicembre			Gennajo Febbrajo Marzo Aprile Maggio Giugno Luglio Agosto Settemb. Ottobre Novemb. Dicemb.	

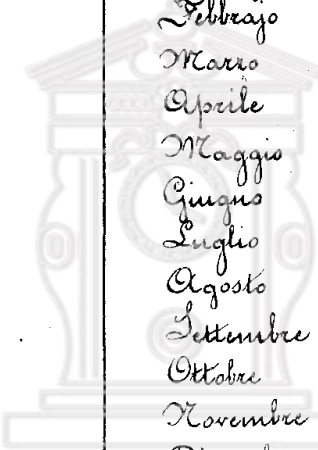
Banca Nazionale del Regno d'Italia

Biglietti a ordine

Epoca		Quantità	Emessi	Quantità	Pagati
1861	Gennaio	"	"	"	"
	Febbraio	"	"	"	"
	Marzo	"	"	"	"
	Aprile	"	"	"	"
	Maggio	"	"	"	"
	Giugno	"	"	"	"
	Luglio	"	"	"	"
	Agosto	"	"	"	"
	Settembre	"	"	"	"
	Ottobre	9	131 286	4	109
	Novembre	62	479 186	24	744 174
	Dicembre	95	674 198	30	724 854
1862	Gennaio	90	418 455	48	390 539
	Febbraio	78	404 257	46	472 271
	Marzo	79	277 217	71	952 879
	Aprile	81	271 028	101	858 341
	Maggio	107	261 178	114	752 291
	Giugno	113	115 022	122	932 191
	Luglio	174	457 329	127	1 611 202
	Agosto	162	673 422	159	1 221 561
	Settembre	172	112 271	171	1 082 222
	Ottobre	227	824 430	140	892 206
	Novembre	196	522 206	127	621 481
	Dicembre	240	257 119	153	1 786 279
1863	Gennaio	186	272 554	129	648 719
	Febbraio	209	617 618	122	432 492
	Marzo	224	598 453	145	866 192
	Aprile	226	270 611	212	1 426 681
	Maggio	269	126 124	155	1 210 002
	Giugno	207	458 619	128	432 339
	Luglio	264	961 711	129	6 050 72
	Agosto	211	222 919	126	211 147
	Settembre	262	950 712	151	282 441
	Ottobre	287	987 251	146	449 424
	Novembre	290	1 012 712	132	480 129
	Dicembre	262	860 276	174	1 103 116

~ Epoca ~		Quantità	~ Emessi ~	Quantità	~ Pagati ~
1864	Gennaio	276	285 117	185	1 118 277
	Febbraio	241	226 230	184	1 212 142
	Marzo	222	709 412	182	12 12 106
	Aprile	286	277 222	199	1543 215
	Maggio	286	202 169	221	1 558 221
	Giugno	201	1 014 213	222	1 498 093
	Luglio	269	671 121	199	1 224 255
	Agosto	272	202 262	266	1 259 219
	Settembre	232	791 116	194	712 555
	Ottobre	224	1 013 665	225	2 200 574
	Novembre	262	1 312 322	202	1 130 902
	Dicembre	206	217 123	192	764 989
1865	Gennaio	251	1 069 492	230	232 544
	Febbraio	252	1 212 439	212	215 231
	Marzo	226	261 577	274	2 253 717
	Aprile	255	1 129 769	256	1 524 260
	Maggio	271	270 749	239	1171 269
	Giugno	241	242 127	243	1 251 324
	Luglio	220	263 220	222	1126 249
	Agosto	272	226 727	218	1 246 864
	Settembre	250	1 177 229	215	1 257 042
	Ottobre	222	222 257	221	1 226 632
	Novembre	254	256 456	205	1 126 583
	Dicembre	253	272 625	216	744 762
1866	Gennaio	225	1 158 229	229	1 244 331
	Febbraio	227	242 262	228	210 426
	Marzo	212	122 156	242	1 100 141
	Aprile	211	791 125	214	943 129
	Maggio	227	524 226	249	227 242
	Giugno	204	725 223	221	1 527 222
	Luglio	267	226 127	235	1 121 166
	Agosto	212	214 625	225	1 212 129
	Settembre	272	222 272	212	209 249
	Ottobre	227	671 522	221	275 269
	Novembre	269	540 222	220	412 231
	Dicembre	227	658 513	226	412 146

Epoche		Quantità	Emesse	Quantità	Pagata
1867	Gennajo	217	495 731	212	440 579
	Febbrajo	213	455 368	183	328 453
	Marzo	178	427 219	172	331 443
	Aprile	202	563 139	211	525 159
	Maggio	205	281 748	217	258 648
	Giugno	182	476 327	182	375 265
	Luglio	225	380 556	242	222 161
	Agosto	179	404 111	204	256 129
	Settembre	192	205 524	259	1117 431
	Ottobre	261	214 413	221	774 556
	Novembre	221	424 849	234	617 383
	Dicembre	274	705 294	227	761 182
1868	Gennajo	286	515 491	249	1191 258
	Febbrajo	255	622 092	236	445 214
	Marzo	211	424 790	220	504 119
	Aprile				
	Maggio				
	Giugno				
	Luglio				
	Agosto				
	Settembre				
	Ottobre				
	Novembre				
	Dicembre				
	Gennajo				
	Febbrajo				
	Marzo				
	Aprile				
	Maggio				
	Giugno				
	Luglio				
	Agosto				
	Settembre				
	Ottobre				
	Novembre				
	Dicembre				



Camera dei deputati
Archivio storico

Banca Nazionale

NEL

Regno d'Italia

Succursale di Aquila

1. Prospetto degli Effetti scontati


2. Idem delle anticipazioni

3. Idem degli Effetti sull' Estero comprati

e degli effetti ricevuti e l'incasso in c/c.

4. Idem dei Biglietti a ordine emessi e pagati.

— dal 14 Marzo 1864 al 31 Marzo 1868. —



Banca Nazionale nel Regno d'Italia

Effetti scontati

Epoca	Quantità degli Effetti	Somma	Tassa dello Sconto	Tadema media	Somma media per ciascun effetto
1854	Gennajo	"			2,705
	Febbrajo	"			
	Marzo	1000	7 50		
	Aprile	59656	7		
	Maggio	10058	8		
	Giugno	44045	8		
	Luglio	45402	7 50		
	Agosto	52216	7		
	Settembre	27460	8		
	Ottobre	54154	8 50		
	Novembre	40253	8 50		
	Dicembre	212 110195	7	25	
1855	Gennajo	24061	6 50		2,180
	Febbrajo	22944	6		
	Marzo	20971	5 25		
	Aprile	110233	5		
	Maggio	135648	5		
	Giugno	92300	5		
	Luglio	124326	5		
	Agosto	85091	5		
	Settembre	122094	5		
	Ottobre	158915	5 50		
	Novembre	154500	6		
	Dicembre	630 160000	6	26	
1856	Gennajo	152295	6 50		2,440
	Febbrajo	132215	6 50		
	Marzo	137321	6		
	Aprile	124477	6		
	Maggio	210277	6		
	Giugno	176764	6		
	Luglio	156220	6		
	Agosto	141900	6		
	Settembre	149705	6		
	Ottobre	138356	6		
	Novembre	159853	6		
	Dicembre	744 139317	6	24	

Banca Nazionale del Regno d'Italia
 Anticipazioni sopra Depositi vincolati
 Aquila

Epoca	di Fondi Pubblici	di Cedole di Città	di Azioni Industriali	di Soste		Totale
1864	Gennajo	1				"
	Febbrajo	1				"
	Marzo	13776				13776
	Aprile	158				158
	Maggio	160				160
	Giugno	14901				14901
	Luglio	160				160
	Agosto	1				"
	Settemb.	16966				16966
	Ottobre	1707				1707
	Novemb.	11957				11957
	Dicemb.	21813				21813
1865	Gennajo	12759				12759
	Febbrajo	7571				7571
	Marzo	26984				26984
	Aprile	7904				7904
	Maggio	12968				12968
	Giugno	35587				35587
	Luglio	19623				19623
	Agosto	14145				14145
	Settemb.	26762				26762
	Ottobre	38041				38041
	Novemb.	24965				24965
	Dicembre	22546				22546
1866	Gennajo	20345				20345
	Febbrajo	22744				22744
	Marzo	53745				53745
	Aprile	91268				91268
	Maggio	42179				42179
	Giugno	7448				7448
	Luglio	44052				44052
	Agosto	64684				64684
	Settemb.	78107				78107
	Ottobre	96387				96387
	Novemb.	79934				79934
	Dicembre	103533				103533

Epoca	di Fondi Pubblici	di Cedole in Città	di Azioni Industriali	di Sese	Totale
1867	Gennaio 114847	}	}	}	114847
Febbraio	120064				120064
Marzo	85218				85218
Aprile	102286				102286
Maggio	132927				132927
Giugno	64427				64427
Luglio	111484				111484
Agosto	155411				155411
Settemb.	86129				86129
Ottobre	136834				136834
Novemb.	107414				107414
Dicemb.	139012				139012
1868	Gennaio 165286	}	}	}	165286
Febbraio	68666				68666
Marzo	99293				99293
Aprile					
Maggio					
Giugno					
Luglio					
Agosto					
Settemb.					
Ottobre					
Novemb.					
Dicembre					
	Gennaio				
	Febbraio				
	Marzo				
	Aprile				
	Maggio				
	Giugno				
	Luglio				
	Agosto				
	Settemb.				
	Ottobre				
	Novemb.				
	Dicembre				

Camera dei deputati
Archivio storico

Banca Nazionale nel Regno d'Italia

Effetti sull' Estero
comprati

Aquila

Effetti all' incasso
in conto corrente

Epoca	Summa	Epoca	Summa	
Gennaio		1864	Gennaio	5139
Febbraio		Febbraio	7370	
Marzo		Marzo	8191	
Aprile		Aprile	6401	
Maggio		Maggio	2814	
Giugno		Giugno	2254	
Luglio		Luglio	7747	
Agosto		Agosto	9346	
Settembre		Settembre	5001	
Ottobre		Ottobre	1964	
Novembre		Novembre		
Dicembre		Dicembre		
Gennaio		1865	Gennaio	4468
Febbraio		Febbraio	7929	
Marzo		Marzo	9524	
Aprile		Aprile	6040	
Maggio		Maggio	5169	
Giugno		Giugno	5792	
Luglio		Luglio	2426	
Agosto		Agosto	6286	
Settembre		Settembre	2022	
Ottobre		Ottobre	9688	
Novembre		Novembre	2060	
Dicembre		Dicembre	6046	
Gennaio		1866	Gennaio	7812
Febbraio		Febbraio	9582	
Marzo		Marzo	12384	
Aprile		Aprile	16624	
Maggio		Maggio	7644	
Giugno		Giugno	5748	
Luglio		Luglio	6727	
Agosto		Agosto	4126	
Settembre		Settembre	10822	
Ottobre		Ottobre	4645	
Novembre		Novembre	2584	
Dicembre		Dicembre	6505	

~ Epoca ~		~ Somma ~	~ Epoca ~	~ Somma ~	
Gennajo			1867	Gennajo	4264
Febbrajo			Febbrajo	1558	
Marzo			Marzo	670	
Aprile			Aprile	4976	
Maggio			Maggio	7040	
Giugno			Giugno	2572	
Luglio			Luglio	2614	
Agosto			Agosto	2772	
Settemb.			Settemb.	2562	
Ottobre			Ottobre	2450	
Novembre			Novemb.	4995	
Dicembre			Dicembre	4414	
Gennajo			1868	Gennajo	1684
Febbrajo			Febbrajo	1040	
Marzo			Marzo	2087	
Aprile			Aprile		
Maggio			Maggio		
Giugno			Giugno		
Luglio			Luglio		
Agosto			Agosto		
Settemb.			Settemb.		
Ottobre			Ottobre		
Novemb.			Novemb.		
Dicembre			Dicemb.		
Gennajo				Gennajo	
Febbrajo			Febbrajo		
Marzo			Marzo		
Aprile			Aprile		
Maggio			Maggio		
Giugno			Giugno		
Luglio			Luglio		
Agosto			Agosto		
Settembre			Settemb.		
Ottobre			Ottobre		
Novembre			Novemb.		
Dicembre			Dicemb.		

Banca Nazionale del Regno d'Italia

Biglietti a ordine

Epoche		Quantità	Emessi	Quantità	Pagati
1864	Gennaio	1			
	Febbraio	1			
	Marzo	14	16.582	1	2961
	Aprile	27	32.126	1	20466
	Maggio	42	42.811	14	44769
	Giugno	76	142.779	11	42781
	Luglio	60	43.295	12	24430
	Agosto	41	43.255	17	60211
	Settembre	55	47.414	14	54591
	Ottobre	42	44.256	10	24712
	Novembre	55	71.222	20	24252
	Dicembre	71	62.211	14	15622
1865	Gennaio	45	225.220	19	12799
	Febbraio	26	52.245	14	45259
	Marzo	39	64.122	13	42596
	Aprile	73	112.102	21	24105
	Maggio	66	212.022	23	52519
	Giugno	72	24.121	16	66291
	Luglio	61	22.012	9	24121
	Agosto	26	14.172	20	44222
	Settembre	74	21.742	10	25555
	Ottobre	62	72.222	26	47999
	Novembre	70	70.752	12	46122
	Dicembre	52	42.212	22	42225
1866	Gennaio	71	72.122	29	54576
	Febbraio	72	72.222	11	22.222
	Marzo	76	72.222	12	22.222
	Aprile	99	24.222	17	22.222
	Maggio	72	22.222	18	22.222
	Giugno	22	22.222	20	22.222
	Luglio	63	121.452	12	72.222
	Agosto	62	72.222	12	12.222
	Settembre	61	52.222	12	12.222
	Ottobre	62	122.422	17	52.222
	Novembre	62	52.222	26	42.222
	Dicembre	62	72.222	26	22.222

- Epoca -		Quantità	- Emessi -	Quantità	- Pagati -
1867	Gennajo	22	45 454	11	20 548
	Febbrajo	21	44 174	16	28 512
	Marzo	24	46 858	15	32 996
	Aprile	22	48 126	15	36 026
	Maggio	26	51 854	22	38 061
	Giugno	21	44 452	12	41 540
	Luglio	15	116 140	24	12 600
	Agosto	22	27 222	25	28 178
	Settembre	22	22 221	24	56 652
	Ottobre	22	25 422	22	51 454
	Novembre	21	44 221	22	24 142
	Dicembre	26	28 126	24	58 224
1868	Gennajo	26	22 422	19	51 512
	Febbrajo	22	22 122	15	22 552
	Marzo	25	22 512	22	52 112
	Aprile				
	Maggio				
	Giugno				
	Luglio				
	Agosto				
	Settembre				
	Ottobre				
	Novembre				
	Dicembre				
	Gennajo				
	Febbrajo				
	Marzo				
	Aprile				
	Maggio				
	Giugno				
	Luglio				
	Agosto				
	Settembre				
	Ottobre				
	Novembre				
	Dicembre				

Camera dei deputati
Archivio storico

Banca Nazionale

NEL

Regno d'Italia

Succursale di Ascoli-Piceno

1. Prospetto degli Effetti scontati

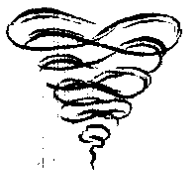
2. Idem delle anticipazioni

3. Idem degli Effetti sull' Estero comprati

e degli effetti ricevuti per l'incasso in d.d.

4. Idem dei Biglietti a ordine emessi e pagati.

— dal 1° Gennaio 1865 al 31 Marzo 1868. —



Banca Nazionale nel Regno d'Italia

Effetti scontati

1867 Anno

Epoca	Quantità degli Effetti	Somma	Tassa dello Sconto	Gradua media	Somma media per ciascun effetto
1865	Gennaio	22710	6,50		3000
	Febbraio	1700	6,--		
	Marzo	22665	5,25		
	Aprile	42972	5,--		
	Maggio	54256	5,--		
	Giugno	115122	5,--		
	Luglio	84202	5,--		
	Agosto	46224	5,--		
	Settembre	24214	5,--		
	Ottobre	52662	5,50		
	Novembre	117522	6,--		
	Dicembre	224 105222	6,--	44)	
1866	Gennaio	12721	6,50		3300
	Febbraio	99112	6,50		
	Marzo	174221	6,--		
	Aprile	116224	6,--		
	Maggio	222222	6,--		
	Giugno	231224	6,--		
	Luglio	127222	6,--		
	Agosto	272222	6,--		
	Settembre	122222	6,--		
	Ottobre	112222	6,--		
	Novembre	122222	6,--		
	Dicembre	611 172222	6,--	65)	
1867	Gennaio	102222	6,--		1240
	Febbraio	102222	6,--		
	Marzo	122222	6,--		
	Aprile	122222	5,--		
	Maggio	142222	5,--		
	Giugno	122222	5,--		
	Luglio	122222	5,--		
	Agosto	142222	5,--		
	Settembre	222222	5,--		
	Ottobre	122222	5,--		
	Novembre	122222	5,--		
	Dicembre	275 122222	5,--	62)	

Epoca	Quantità degli Effetti	Somma	Tassa dello Sconto	Scadenza media	Somma media & ciascun effetto
1861	Gennaio	124842			1715
	Febbraio	255 129242	5	83	
	Marzo	122411			
	Aprile				
	Maggio				
	Giugno				
	Luglio				
	Agosto				
	Settembre				
	Ottobre				
	Novembre				
	Dicembre				
	Gennaio				
	Febbraio				
	Marzo				
	Aprile				
	Maggio				
	Giugno				
	Luglio				
	Agosto				
	Settembre				
	Ottobre				
	Novembre				
	Dicembre				
	Gennaio				
	Febbraio				
	Marzo				
	Aprile				
	Maggio				
	Giugno				
	Luglio				
	Agosto				
	Settembre				
	Ottobre				
	Novembre				
	Dicembre				

Camera dei deputati
Archivio storico

Banca Nazionale del Regno d'Italia
 Anticipazioni sopra Depositi vincolati
 Ascoli

Epoca	di Fondi Pubblici	di Cedole di Città	di Azioni Industriali	di Sese		Totale
1865	Gennajo
	Febbrajo	22420	.	.	.	22420
	Marzo	21185	.	.	.	21185
	Aprile
	Maggio	26202	.	.	.	26202
	Giugno	2112	.	.	.	2112
	Luglio	5265	.	.	.	5265
	Agosto	2780	.	.	.	2780
	Settemb.	7266	.	.	.	7266
	Ottobre	5479	.	.	.	5479
	Novemb.	416	.	.	.	416
	Dicemb.	3658	.	.	.	3658
1866	Gennajo	1993	.	.	.	1993
	Febbrajo	1800	.	.	.	1800
	Marzo	3251	.	.	.	3251
	Aprile	11299	.	.	.	11299
	Maggio	3381	.	.	.	3381
	Giugno	4541	.	.	2276	10817
	Luglio	2490	.	.	.	2490
	Agosto	2775	.	.	.	2775
	Settemb.	2491	.	.	.	2491
	Ottobre	7565	.	.	.	7565
	Novemb.	5729	.	.	.	5729
	Dicembre	10682	.	.	.	10682
1867	Gennajo	4518	.	.	.	4518
	Febbrajo	19213	.	.	.	19213
	Marzo	24485	.	.	.	24485
	Aprile	7347	.	.	.	7347
	Maggio	15825	.	.	6000	21825
	Giugno	19990	.	.	14775	34765
	Luglio	11410	.	.	.	11410
	Agosto	21207	.	.	24606	42803
	Settemb.	19204	.	.	.	19204
	Ottobre	24292	.	.	.	24292
	Novemb.	31154	.	.	.	31154
	Dicembre	23490	.	.	.	23490

Epoca	di Fondi Pubblici	di Cedole di Città	di Azioni Industriali	di Sese		Totale
1868	Gennajo	12966	"	"	"	12966
	Febbrajo	29403	"	"	"	29403
	Marzo	22106	"	"	"	22106
	Aprile	"	"	"	"	"
	Maggio	"	"	"	"	"
	Giugno	"	"	"	"	"
	Luglio	"	"	"	"	"
	Agosto	"	"	"	"	"
	Settemb.	"	"	"	"	"
	Ottobre	"	"	"	"	"
	Novemb.	"	"	"	"	"
	Dicemb.	"	"	"	"	"
	Gennajo					
	Febbrajo					
	Marzo					
	Aprile					
	Maggio					
	Giugno					
	Luglio					
	Agosto					
	Settemb.					
	Ottobre					
	Novemb.					
	Dicembre					
	Gennajo					
	Febbrajo					
	Marzo					
	Aprile					
	Maggio					
	Giugno					
	Luglio					
	Agosto					
	Settemb.					
	Ottobre					
	Novemb.					
	Dicembre					

Camera dei deputati
Archivio storico

~ Epoca ~		~ Somma ~	~ Epoca ~		~ Somma ~
Gennajo			1868	Gennajo	12 492
Febbrajo				Febbrajo	6 284
Marzo				Marzo	7 221
Aprile				Aprile	
Maggio				Maggio	
Giugno				Giugno	
Luglio				Luglio	
Agosto				Agosto	
Settemb:				Settemb:	
Ottobre				Ottobre	
Novembre				Novemb:	
Dicembre				Dicembre	
Gennajo				Gennajo	
Febbrajo				Febbrajo	
Marzo				Marzo	
Aprile				Aprile	
Maggio				Maggio	
Giugno				Giugno	
Luglio				Luglio	
Agosto				Agosto	
Settemb:				Settemb:	
Ottobre				Ottobre	
Novemb				Novemb:	
Dicembre				Dicemb:	
Gennajo				Gennajo	
Febbrajo				Febbrajo	
Marzo				Marzo	
Aprile				Aprile	
Maggio				Maggio	
Giugno				Giugno	
Luglio				Luglio	
Agosto				Agosto	
Settembre				Settemb:	
Ottobre				Ottobre	
Novembre				Novemb:	
Dicembre				Dicemb:	

Banca Nazionale del Regno d'Italia

Biglietti a ordine

Epoca		Quantità	Emessi	Quantità	Pagati
1865	Gennaio	49	54 110	10	69 070
	Febbraio	58	43 918	4	1 191
	Marzo	59	43 942	7	23 487
	Aprile	51	650 907	13	33 504
	Maggio	53	40 221	10	35 019
	Giugno	53	72 431	14	50 492
	Luglio	51	24 114	14	41 877
	Agosto	62	65 005	20	67 454
	Settembre	51	65 936	9	32 311
	Ottobre	44	25 323	1	22 760
	Novembre	54	47 125	9	22 059
	Dicembre	59	66 313	12	38 440
1866	Gennaio	56	67 489	7	14 164
	Febbraio	47	16 198	10	64 702
	Marzo	51	66 625	11	41 203
	Aprile	59	79 169	6	13 476
	Maggio	56	61 542	12	35 565
	Giugno	51	27 821	15	50 117
	Luglio	34	42 740	17	112 733
	Agosto	36	27 171	11	171 00
	Settembre	41	10 125	6	25 161
	Ottobre	33	206 705	12	113 095
	Novembre	42	55 170	15	44 334
	Dicembre	37	27 510	12	43 429
1867	Gennaio	37	17 324	16	29 789
	Febbraio	25	17 178	13	20 129
	Marzo	17	13 116	16	54 027
	Aprile	45	36 710	14	19 614
	Maggio	41	47 115	17	61 275
	Giugno	23	23 105	11	34 783
	Luglio	33	26 236	20	69 020
	Agosto	21	22 260	17	55 607
	Settembre	36	22 916	19	66 715
	Ottobre	24	14 913	21	12 644
	Novembre	36	38 206	21	96 018
	Dicembre	29	43 161	20	72 274

Epoca		Quantità	Emessa	Quantità	Pagati
1868	Gennaio	40	41 097	15	73 749
	Febbraio	52	54 706	21	67 902
	Marzo	38	340 023	16	38 038
	Aprile				
	Maggio				
	Giugno				
	Luglio				
	Agosto				
	Settembre				
	Ottobre				
	Novembre				
	Dicembre				
	Gennaio				
	Febbraio				
	Marzo				
	Aprile				
	Maggio				
	Giugno				
	Luglio				
	Agosto				
	Settembre				
	Ottobre				
	Novembre				
	Dicembre				
	Gennaio				
	Febbraio				
	Marzo				
	Aprile				
	Maggio				
	Giugno				
	Luglio				
	Agosto				
	Settembre				
	Ottobre				
	Novembre				
	Dicembre				



Camera dei deputati
Archivio storico

Banca Nazionale

NEL

Regno d'Italia

Succursale di Avellino

1. Prospetto degli Effetti scontati

2. Idem delle anticipazioni

3. Idem degli Effetti sull' Estero comprati

e degli effetti ricevuti per l'incasso in d.f.

4. Idem dei Biglietti a ordine emessi e pagati.

— dal 10 Giugno 1867 al 31 Marzo 1868. —



Banca Nazionale nel Regno d'Italia

Effetti scontati

Epoca	Quantità degli Effetti	Somma	Tassa dello sconto	Scadenza media	Somma media per ciascun effetto
1867	Gennaio	.	.	.	} 1939
	Febbraio	.	.	.	
	Marzo	.	.	.	
	Aprile	.	.	.	
	Maggio	.	.	.	
	Giugno	1185	5	.	
	Luglio	62600	5	.	
	Agosto	10145	5	.	
	Settembre	5700	5	.	
	Ottobre	56920	5	.	
	Novembre	21409	5	.	
	Dicembre	14441	5	50	
1868	Gennaio	10105	5	.	} 2984
	Febbraio	42675	5	.	
	Marzo	34805	5	11	
	Aprile	.	.	.	
	Maggio	.	.	.	
	Giugno	.	.	.	
	Luglio	.	.	.	
	Agosto	.	.	.	
	Settembre	.	.	.	
	Ottobre	.	.	.	
	Novembre	.	.	.	
	Dicembre	.	.	.	
	Gennaio	.	.	.	}
	Febbraio	.	.	.	
	Marzo	.	.	.	
	Aprile	.	.	.	
	Maggio	.	.	.	
	Giugno	.	.	.	
	Luglio	.	.	.	
	Agosto	.	.	.	
	Settembre	.	.	.	
	Ottobre	.	.	.	
	Novembre	.	.	.	
	Dicembre	.	.	.	

Camera dei deputati
Archivio storico

Banca Nazionale del Regno d'Italia

Anticipazioni sopra Depositi vincolati

1900

Epoca	di Fondi Pubblici	di Cedole di Città	di Azioni Industriali	di Sese	Totale
1900					
Gennaio					
Febbraio					
Marzo					
Aprile					
Maggio					
Giugno					
Luglio	15388				15388
Agosto	21276				21276
Settemb.	15764				15764
Ottobre	45307				45307
Novemb.	20059				20059
Dicemb.	14955				14955
1901					
Gennaio	44450				44450
Febbraio	11682				11682
Marzo	12202				12202
Aprile					
Maggio					
Giugno					
Luglio					
Agosto					
Settemb.					
Ottobre					
Novemb.					
Dicembre					
Gennaio					
Febbraio					
Marzo					
Aprile					
Maggio					
Giugno					
Luglio					
Agosto					
Settemb.					
Ottobre					
Novemb.					
Dicembre					

Banca Nazionale nel Regno d'Italia

Effetti sull' Estero *Avellino*
comprati

Effetti all' incasso
in conto corrente

Epoca		Somma	Epoca		Somma
Gennaio	[Wavy line]	[Wavy line]	1867	Gennaio	[Wavy line]
Febbraio			Febbraio		
Marzo			Marzo		
Aprile			Aprile		
Maggio			Maggio		
Giugno			Giugno		
Luglio			Luglio		
Agosto			Agosto		
Settembre			Settembre		
Ottobre			Ottobre		
Novembre			Novembre		
Dicembre			Dicembre		
Gennaio	[Wavy line]	[Wavy line]	1868	Gennaio	[Wavy line]
Febbraio			Febbraio		
Marzo			Marzo		
Aprile			Aprile		
Maggio			Maggio		
Giugno			Giugno		
Luglio			Luglio		
Agosto			Agosto		
Settembre			Settembre		
Ottobre			Ottobre		
Novembre			Novembre		
Dicembre			Dicembre		
Gennaio	[Wavy line]	[Wavy line]		Gennaio	[Wavy line]
Febbraio			Febbraio		
Marzo			Marzo		
Aprile			Aprile		
Maggio			Maggio		
Giugno			Giugno		
Luglio			Luglio		
Agosto			Agosto		
Settembre			Settembre		
Ottobre			Ottobre		
Novembre			Novembre		
Dicembre			Dicembre		

Banca Nazionale del Regno d'Italia

Biglietti a ordine

Epoca	Quantità	Emessi	Quantità	Pagati
1887				
Gennaio	1	1	1	1
Febbraio	1	1	1	1
Marzo	1	1	1	1
Aprile	1	1	1	1
Maggio	1	1	1	1
Giugno	2	1.000	1	1
Luglio	2	2.500	1	2.000
Agosto	1	200	4	10.000
Settembre	9	4.000	4	11.000
Ottobre	16	1.900	4	11.000
Novembre	1	11.000	2	10.000
Dicembre	1	1.999	1	2.100
1888				
Gennaio	9	2.100	1	2.000
Febbraio	10	5.000	9	2.100
Marzo	10	1.000.000	5	9.000
Aprile				
Maggio				
Giugno				
Luglio				
Agosto				
Settembre				
Ottobre				
Novembre				
Dicembre				
1889				
Gennaio				
Febbraio				
Marzo				
Aprile				
Maggio				
Giugno				
Luglio				
Agosto				
Settembre				
Ottobre				
Novembre				
Dicembre				

Camera dei deputati
Archivio storico

Banca Nazionale

~ NEL ~

Regno d'Italia

Succursale di Bari

1. Prospetto degli Effetti scontati

2. Idem delle anticipazioni

*3. Idem degli Effetti sull' Estero comprati
e degli effetti ricevuti p l'incasso in d. d.*

D. H. B. dei Biglietti a ordine emessi pagati.

— Dal 3 Agosto 1865 al 31 Marzo 1868. —



Banca Nazionale nel Regno d'Italia

Effetti scontati

1861

Epoca	Quantità degli Effetti	Somma	Tassa dello sconto	Scadenza media	Somma media per ciascun effetto
1861					} 8,115
Gennaio					
Febbraio					
Marzo					
Aprile					
Maggio					
Giugno					
Luglio					
Agosto		991,47	5, -		
Settembre		170,840	5, -		
Ottobre		536,564	5, -		
Novembre		391,848	7, -		
Dicembre	241	69,421	1, -	45	
1861					} 8,414
Gennaio		41,483	1, -		
Febbraio		24,189	1, -		
Marzo		40,543	7,50		
Aprile		225,156	7, -		
Maggio		153,961	1, -		
Giugno		107,061	8, -		
Luglio		102,043	7,50		
Agosto		22,644	7, -		
Settembre		211,404	2, -		
Ottobre		336,523	1,50		
Novembre		616,244	1,50		
Dicembre	170	627,489	7, -	45	
1861					} 2,731
Gennaio		205,277	6,50		
Febbraio		211,426	6, -		
Marzo		590,113	5,25		
Aprile		359,147	5, -		
Maggio		454,144	5, -		
Giugno		776,155	5, -		
Luglio		344,125	5, -		
Agosto		367,021	5, -		
Settembre		72,025	5, -		
Ottobre		1121,043	5,50		
Novembre		1208,324	6, -		
Dicembre	2,929	1105,324	6, -	41	

Epoca	Quantità degli Effetti	Somma	Tassa dello sconto	Gradua media	Somma media per ciascun effetto
1860	Gennaio	1034125	6,50		2932
	Febbraio	1000000	6,50		
	Marzo	1000000	6,50		
	Aprile	1000000	6,50		
	Maggio	1000000	6,50		
	Giugno	1000000	6,50		
	Luglio	1000000	6,50		
	Agosto	1000000	6,50		
	Settembre	1000000	6,50		
	Ottobre	1000000	6,50		
	Novembre	1000000	6,50		
	Dicembre	3200 1000000	6,50	40	
1861	Gennaio	972157	6,50		2711
	Febbraio	1010000	6,50		
	Marzo	526742	6,50		
	Aprile	1170000	6,50		
	Maggio	1000000	6,50		
	Giugno	626513	6,50		
	Luglio	613000	6,50		
	Agosto	507000	6,50		
	Settembre	1000000	6,50		
	Ottobre	1000000	6,50		
	Novembre	1124700	6,50		
	Dicembre	3500 1124200	6,50	42	
1862	Gennaio	1321000			3254
	Febbraio	45 1100000	6,50	55	
	Marzo	695000			
	Aprile				
	Maggio				
	Giugno				
	Luglio				
	Agosto				
	Settembre				
	Ottobre				
	Novembre				
	Dicembre				

Banca Nazionale del Regno d'Italia
 Anticipazioni sopra Depositi vincolati
 Bari

Epoca	di Fondi Pubblici	di Cedole di Città	di Azioni Industriali	di Sese		Totale
1868						
Gennaio	"	"	"	"		"
Febbraio	"	"	"	"		"
Marzo	"	"	"	"		"
Aprile	"	"	"	"		"
Maggio	"	"	"	"		"
Giugno	"	"	"	"		"
Luglio	"	"	"	"		"
Agosto	"	"	"	"		"
Settemb.	2154	"	"	"		2154
Ottobre	573	"	"	"		573
Novemb.	"	"	"	"		"
Dicemb.	"	"	"	"		"
1869						
Gennaio	438	"	"	"		438
Febbraio	112	"	"	"		112
Marzo	"	"	"	"		"
Aprile	"	"	"	"		"
Maggio	1276	"	"	"		1276
Giugno	"	"	"	"		"
Luglio	2060	"	"	"		2060
Agosto	4864	"	"	"		4864
Settemb.	2968	"	"	"		2968
Ottobre	6944	"	"	"		6944
Novemb.	212	"	"	"		212
Dicembre	6276	"	"	"		6276
1870						
Gennaio	12136	"	"	"		12136
Febbraio	2122	"	"	"		2122
Marzo	47176	"	"	"		47176
Aprile	12264	"	"	"		12264
Maggio	20222	"	"	"		20222
Giugno	24144	"	"	"		24144
Luglio	24522	"	"	"		24522
Agosto	15200	"	"	"		15200
Settemb.	12122	"	"	"		12122
Ottobre	23226	"	"	"		23226
Novemb.	19222	"	"	"		19222
Dicembre	7592	"	"	"		7592

Epoca	di Fondi Pubblici	di Cedole di Città	di Azioni Industriali	di Sate		Totale
1866	Gennajo	25711	"	"	"	25711
	Febbrajo	16614	"	"	"	16614
	Marzo	11154	"	"	"	11154
	Aprile	9652	"	"	"	9652
	Maggio	9862	"	"	"	9862
	Giugno	42629	"	"	"	42629
	Luglio	21399	"	"	"	21399
	Agosto	22233	"	"	"	22233
	Settemb.	52580	"	"	"	52580
	Ottobre	40440	"	"	"	40440
	Novemb.	52021	"	"	"	52021
	Dicemb.	56247	"	"	"	56247
1867	Gennajo	45506	"	"	"	45506
	Febbrajo	20189	"	"	"	20189
	Marzo	54345	"	"	"	54345
	Aprile	49278	"	"	"	49278
	Maggio	51178	"	"	"	51178
	Giugno	10965	"	"	"	10965
	Luglio	42249	"	"	"	42249
	Agosto	110512	"	"	"	110512
	Settemb.	41291	"	"	"	41291
	Ottobre	172684	"	"	"	172684
	Novemb.	59430	"	"	"	59430
	Dicembre	65995	"	"	"	65995
1868	Gennajo	147604	"	"	"	147604
	Febbrajo	57446	"	"	"	57446
	Marzo	122925	"	"	"	122925
	Aprile	3	3	3	3	3
	Maggio	3	3	3	3	3
	Giugno	3	3	3	3	3
	Luglio	3	3	3	3	3
	Agosto	3	3	3	3	3
	Settemb.	3	3	3	3	3
	Ottobre	3	3	3	3	3
	Novemb.	3	3	3	3	3
	Dicembre	3	3	3	3	3

Banca Nazionale del Regno d'Italia

Effetti sull' Estero
comparati

Parigi

Effetti all' incasso
in conto corrente

~ Epoca ~		~ Somma ~	~ Epoca ~		~ Somma ~
1862	Gennajo		1862	Gennajo	
	Febbrajo			Febbrajo	
	Marzo			Marzo	
	Aprile			Aprile	
	Maggio			Maggio	
	Giugno			Giugno	
	Luglio			Luglio	
	Agosto			Agosto	6296
	Settemb.			Settemb.	971
	Ottobre			Ottobre	2870
	Novembre	111979		Novemb.	1722
	Dicembre	128211		Dicembre	5152
1864	Gennajo	66105	1864	Gennajo	12710
	Febbrajo	10718		Febbrajo	6498
	Marzo	24999		Marzo	21086
	Aprile	41572		Aprile	14695
	Maggio	72627		Maggio	26978
	Giugno	1651		Giugno	10781
	Luglio			Luglio	17287
	Agosto			Agosto	14529
	Settemb.			Settemb.	10991
	Ottobre			Ottobre	18142
	Novemb.	21421		Novemb.	42195
	Dicembre	102201		Dicemb.	16448
1865	Gennajo	97522	1865	Gennajo	22521
	Febbrajo	69921		Febbrajo	19425
	Marzo	94517		Marzo	22128
	Aprile	51174		Aprile	26774
	Maggio	64498		Maggio	40272
	Giugno	11980		Giugno	22610
	Luglio	2972		Luglio	59710
	Agosto	28852		Agosto	41122
	Settembre	6502		Settemb.	60202
	Ottobre	22852		Ottobre	40400
	Novembre	161965		Novemb.	15252
	Dicembre	162016		Dicemb.	22106

Epoca		Somma	Epoca		Somma
1866	Gennajo	44 701	1866	Gennajo	52 841
	Febbrajo	65 429		Febbrajo	44 849
	Marzo	81 127		Marzo	42 814
	Aprile	14 918		Aprile	27 449
	Maggio	"		Maggio	62 426
	Giugno	"		Giugno	41 827
	Luglio	"		Luglio	44 728
	Agosto	"		Agosto	41 266
	Settemb.	"		Settemb.	52 926
	Ottobre	"		Ottobre	27 654
	Novembre	"		Novemb.	44 867
	Dicembre	"		Dicembre	22 622
1867	Gennajo	"	1867	Gennajo	89 254
	Febbrajo	"		Febbrajo	42 650
	Marzo	"		Marzo	42 811
	Aprile	"		Aprile	22 674
	Maggio	"		Maggio	41 246
	Giugno	"		Giugno	22 745
	Luglio	"		Luglio	21 791
	Agosto	"		Agosto	24 519
	Settemb.	"		Settemb.	47 642
	Ottobre	22 251		Ottobre	24 225
	Novemb.	29 201		Novemb.	22 612
	Dicembre	42 221		Dicemb.	24 192
1868	Gennajo	417 190	1868	Gennajo	26 756
	Febbrajo	125 569		Febbrajo	26 267
	Marzo	142 919		Marzo	22 522
	Aprile			Aprile	
	Maggio			Maggio	
	Giugno			Giugno	
	Luglio			Luglio	
	Agosto			Agosto	
	Settembre			Settemb.	
	Ottobre			Ottobre	
	Novembre			Novemb.	
	Dicembre			Dicemb.	

Banca Nazionale del Regno d'Italia

Biglietti a ordine

Epoca		Quantità	Emessi	Quantità	Pagati
1863	Gennaio	1			
	Febbraio	1			
	Marzo	1			
	Aprile	1			
	Maggio	1			
	Giugno	1			
	Luglio	1			
	Agosto	31	72.872	4	24.253
	Settembre	40	78.178	24	46.125
	Ottobre	40	49.153	21	25.225
	Novembre	41	71.926	44	125.543
	Dicembre	31	110.159	66	122.986
1864	Gennaio	31	125.182	15	149.252
	Febbraio	30	171.481	23	57.512
	Marzo	31	165.931	27	312.462
	Aprile	30	116.165	21	446.440
	Maggio	31	226.159	24	767.774
	Giugno	30	153.970	22	332.341
	Luglio	31	151.115	18	222.419
	Agosto	31	165.121	27	522.622
	Settembre	30	175.724	24	196.105
	Ottobre	30	150.225	27	215.225
	Novembre	30	135.915	25	296.381
	Dicembre	31	225.290	52	1.547.946
1865	Gennaio	31	218.772	17	1.124.725
	Febbraio	28	224.942	19	542.729
	Marzo	31	123.283	27	254.224
	Aprile	30	160.419	40	225.254
	Maggio	31	422.125	24	251.211
	Giugno	30	271.225	25	278.209
	Luglio	31	225.256	28	591.179
	Agosto	31	272.168	29	282.148
	Settembre	30	296.760	25	492.760
	Ottobre	31	351.226	34	614.763
	Novembre	30	270.296	27	516.986
	Dicembre	31	256.672	25	886.971

Epoca		Quantità	Emessi	Quantità	Pagati
1866	Gennajo	135	245 288	58	295 240
	Febbrajo	136	296 168	26	296 196
	Marzo	146	270 408	40	261 445
	Aprile	149	264 418	19	295 495
	Maggio	139	236 379	58	268 921
	Giugno	144	214 357	101	1 654 225
	Luglio	144	199 332	20	912 125
	Agosto	149	226 204	21	246 497
	Settembre	144	222 160	31	959 555
	Ottobre	136	220 219	120	1 276 311
	Novembre	150	272 294	126	1 142 326
	Dicembre	131	242 249	101	1 221 916
1867	Gennajo	124	149 255	22	1 177 222
	Febbrajo	127	277 226	111	1 186 229
	Marzo	129	230 225	25	1 220 549
	Aprile	124	225 221	141	1 765 144
	Maggio	121	121 212	113	968 607
	Giugno	120	172 229	67	2 192 73
	Luglio	120	116 264	25	915 410
	Agosto	112	261 252	25	100 474
	Settembre	113	219 212	116	1 242 025
	Ottobre	120	219 223	141	1 271 970
	Novembre	124	225 227	101	1 545 071
	Dicembre	129	247 272	125	1 221 526
1868	Gennajo	145	242 294	124	1 144 117
	Febbrajo	142	402 221	20	523 764
	Marzo	152	1 226 221	116	612 095
	Aprile				
	Maggio				
	Giugno				
	Luglio				
	Agosto				
	Settembre				
	Ottobre				
	Novembre				
	Dicembre				

Banca Nazionale

NEL

Regno d'Italia

Succursale di Bergamo

1. Prospetto degli Effetti scontati

2. Idem delle anticipazioni

3. Idem degli Effetti sull' Estero comprati

e degli effetti ricevuti per l'incasso in d.d.

4. Idem dei Biglietti a ordine emessi e pagati

— dal 13 Giugno 1861 al 31 Marzo 1868. —



Banca Nazionale nel Regno d'Italia

Effetti scontati

Per anno

Epoca	Quantità degli Effetti	Somma	Tassa dello sconto	Taduna media	Somma media per ciascun effetto
1861	Gennaio Febbraio Marzo Aprile Maggio Giugno Luglio Agosto Settembre Ottobre Novembre Dicembre				
		174 254785	6	51	3163
1862	Gennaio Febbraio Marzo Aprile Maggio Giugno Luglio Agosto Settembre Ottobre Novembre Dicembre				
		123653	5,50		} 4457
		110863	5,50		
		152561	5		
		116760	5		
		152771	5		
		202185	5		
		240112	5		
		222750	5		
		214244	5		
		262229	5		
		229164	5		
	678	505963	5	50	
1863	Gennaio Febbraio Marzo Aprile Maggio Giugno Luglio Agosto Settembre Ottobre Novembre Dicembre				
		150022	5,75		} 4445
		162565	6		
		202220	6		
		152100	5		
		264261	5		
		241225	5		
		252763	5		
		216000	5		
		235590	5		
		216275	5		
		252964	7		
	1060	223767	6	25	

Epoca	Quantità degli Effetti	Somma	Tassa dello Sconto	Gradua media	Somma media per ciascun effetto
1864	Gennaio	224.492	7		3566
	Febbraio	216.716	8		
	Marzo	167.133	7,50		
	Aprile	185.948	7		
	Maggio	184.429	8		
	Giugno	302.052	8		
	Luglio	220.111	7,50		
	Agosto	254.221	7		
	Settembre	252.222	8		
	Ottobre	121.222	8,50		
	Novembre	122.522	8,50		
	Dicembre	222.222	7	11	
1865	Gennaio	167.241	6,50		4586
	Febbraio	251.222	6		
	Marzo	251.222	5,25		
	Aprile	224.434	5		
	Maggio	447.222	5		
	Giugno	272.422	5		
	Luglio	211.222	5		
	Agosto	211.222	5		
	Settembre	222.222	5		
	Ottobre	462.222	5,50		
	Novembre	442.222	6		
	Dicembre	1222 442.222	6	43	
1866	Gennaio	272.222	6,50		3790
	Febbraio	272.222	6,50		
	Marzo	222.222	6		
	Aprile	412.222	6		
	Maggio	272.222	6		
	Giugno	272.222	6		
	Luglio	142.222	6		
	Agosto	222.222	6		
	Settembre	222.222	6		
	Ottobre	222.222	6		
	Novembre	122.222	6		
	Dicembre	1222 222.222	6	20	

Epoca	Quantità degli Effetti	Somma	Tassa dello sconto	Gradua media	Somma media per ciascun effetto
1867					
Gennaio		232,525	6		3,404
Febbraio		190,422	6		
Marzo		112,970	6		
Aprile		101,904	5		
Maggio		261,262	5		
Giugno		597,664	5		
Luglio		137,124	5		
Agosto		189,057	5		
Settembre		292,300	5		
Ottobre		125,441	5		
Novembre		25,700	5		
Dicembre	694	122,674	5	44	
1868					
Gennaio		11,591			2,194
Febbraio	113	10,000	5	65	
Marzo		156,374			
Aprile					
Maggio					
Giugno					
Luglio					
Agosto					
Settembre					
Ottobre					
Novembre					
Dicembre					
Gennaio					
Febbraio					
Marzo					
Aprile					
Maggio					
Giugno					
Luglio					
Agosto					
Settembre					
Ottobre					
Novembre					
Dicembre					

Camera dei deputati
Archivio storico

Banca Nazionale nel Regno d'Italia

Anticipazioni sopra Depositi vincolati

Bergamo

Epoca	Fondi Pubblici	Cedole di Città	Antoni Industriali	Stete	Totale
1861					
Gennajo	"	"	"	"	"
Febbrajo	"	"	"	"	"
Marzo	"	"	"	"	"
Aprile	"	"	"	"	"
Maggio	"	"	"	"	"
Giugno	31088	13962	"	"	45050
Luglio	30522	21341	"	937	52800
Agosto	17424	1854	"	18197	37475
Settemb.	18219	22500	"	17293	58012
Ottobre	16331	11184	"	12319	49834
Novemb.	50955	5844	"	3825	60624
Dicemb.	57144	27159	"	16657	101650
1862					
Gennajo	25775	11162	"	4964	41901
Febbrajo	42424	16476	"	1420	61320
Marzo	32185	4252	"	5418	42446
Aprile	59424	11113	"	"	63537
Maggio	117527	20463	"	"	148016
Giugno	77524	72519	"	11863	162806
Luglio	92716	35720	"	4235	132771
Agosto	91707	40749	"	16295	148751
Settemb.	57419	43289	"	12611	113319
Ottobre	102424	26475	"	7108	136007
Novemb.	119603	22191	"	6525	148429
Dicembre	74626	16904	"	17397	108927
1863					
Gennajo	102927	29085	"	"	132012
Febbrajo	89663	12259	"	1840	94762
Marzo	118247	31217	"	12262	160616
Aprile	141642	24163	"	"	165805
Maggio	155940	17781	"	12814	177535
Giugno	14050	132260	"	12163	287473
Luglio	232605	32149	"	16823	281577
Agosto	184158	42402	"	27279	253839
Settemb.	137552	51264	"	22290	211106
Ottobre	80971	21529	"	2878	105478
Novemb.	150778	52952	"	20190	223920
Dicembre	157623	134212	"	12697	284532

Epoca	di Fondi Pubblici	di Cedole in Città	di Azioni Industriali	di Sile	Totale
1864	Gennajo	82679	19739		102418
	Febbrajo	90657	112905		205107
	Marzo	174684	181266		344034
	Aprile	121528	74117		196278
	Maggio	115400	221414		337218
	Giugno	212252	155561		367813
	Luglio	271121	271121	14312	665552
	Agosto	107247	15948	23276	146571
	Settemb.	171291	21956		198554
	Ottobre	113328	213506		426834
	Novemb.	117173	237569	1305	526746
	Dicemb.	291522	427292		718814
1865	Gennajo	127116	66941		194058
	Febbrajo	123488	36223		160011
	Marzo	211239	321907		639226
	Aprile	110651	28206		141807
	Maggio	170417	324910		495327
	Giugno	241543	76169	120	619102
	Luglio	225114	26702	13000	302766
	Agosto	140131	222895	28645	522671
	Settemb.	224642	46727	27967	299337
	Ottobre	221159	21491	38261	306618
	Novemb.	157439	16468	22567	206474
	Dicembre	220357	24209	2747	265571
1866	Gennajo	173516	39247		212763
	Febbrajo	162629	10271		177331
	Marzo	243171	28046		342209
	Aprile	158294	42913		208207
	Maggio	269847	24110	1523	355482
	Giugno	294187	77584	2712	320679
	Luglio	176255	28701	6658	241611
	Agosto	212719	21136	19221	264675
	Settemb.	261309	10943	13195	284447
	Ottobre	239512	72208	12435	360355
	Novemb.	129319	1924	9258	177501
	Dicembre	120719	147227	1970	309916

Epoca	di Fondi Pubblici	di Cedole di Città	di Anzoni Industriali	di Rete		Totale
1867	Gennajo	190324	59231		35162	285485
	Febbrajo	143900	11266		1406	156772
	Marzo	171899	156900		1940	329839
	Aprile	170111	104168		"	274279
	Maggio	232324	129907		2700	364931
	Giugno	334280	145528		3384	483192
	Luglio	181221	112186		29660	322067
	Agosto	222328	194116		76598	491782
	Settemb.	309720	167190		60869	537479
	Ottobre	161239	160453		23915	345607
	Novemb.	215227	15577		22739	233543
	Dicemb.	256361	101917		33467	421745
1868	Gennajo	161812	151707		"	313519
	Febbrajo	142241	70740		1350	214330
	Marzo	201832	147726		5974	355532
	Aprile					
	Maggio					
	Giugno					
	Luglio					
	Agosto					
	Settemb.					
	Ottobre					
	Novemb.					
	Dicembre					
	Gennajo					
	Febbrajo					
	Marzo					
	Aprile					
	Maggio					
	Giugno					
	Luglio					
	Agosto					
	Settemb.					
	Ottobre					
	Novemb.					
	Dicembre					

Camera dei deputati
Archivio storico

Banca Nazionale nel Regno d'Italia

Effetti sull' Estero *Bergamo*
comprati

Effetti all' incasso
in conto corrente

Epoca		Somma	Epoca		Somma
1861	Gennajo	1	1861	Gennajo	1
	Febbrajo	1		Febbrajo	1
	Marzo	1		Marzo	1
	Aprile	1		Aprile	1
	Maggio	1		Maggio	1
	Giugno	1		Giugno	911
	Luglio	10 275		Luglio	805
	Agosto	68 500		Agosto	2 276
	Settemb.	118 515		Settemb.	1 577
	Ottobre	157 300		Ottobre	7 340
	Novembre	116 417		Novemb.	1 072
	Dicembre	91 467		Dicembre	4 545
1862	Gennajo	122 220	1862	Gennajo	5 079
	Febbrajo	104 205		Febbrajo	2 766
	Marzo	159 200		Marzo	2 175
	Aprile	71 940		Aprile	5 081
	Maggio	64 225		Maggio	4 452
	Giugno	125 070		Giugno	1 160
	Luglio	92 767		Luglio	1 005
	Agosto	97 404		Agosto	7 120
	Settemb.	74 918		Settemb.	2 210
	Ottobre	92 017		Ottobre	6 548
	Novemb.	14 197		Novemb.	1 247
	Dicembre	14 900		Dicemb.	7 093
1863	Gennajo	110 267	1863	Gennajo	5 215
	Febbrajo	20 940		Febbrajo	2 175
	Marzo	111 026		Marzo	10 260
	Aprile	84 052		Aprile	2 224
	Maggio	22 675		Maggio	2 540
	Giugno	222 600		Giugno	6 107
	Luglio	15 019		Luglio	1 904
	Agosto	101 795		Agosto	1 979
	Settembre	270 722		Settemb.	6 295
	Ottobre	100 531		Ottobre	5 765
	Novembre	140 024		Novemb.	5 492
	Dicembre	60 042		Dicemb.	10 980

~ Epoca ~		~ Somma ~	~ Epoca ~		~ Somma ~
1864	Gennajo	16496	1864	Gennajo	11026
	Febbrajo	26300		Febbrajo	5445
	Marzo	12100		Marzo	6785
	Aprile	58740		Aprile	7162
	Maggio	22000		Maggio	5862
	Giugno	28146		Giugno	6094
	Luglio	61900		Luglio	4864
	Agosto	175967		Agosto	9042
	Settemb.	110407		Settemb.	5660
	Ottobre	55705		Ottobre	1606
	Novembre	50275		Novemb.	12066
	Dicembre	74666		Dicembre	9998
1865	Gennajo	40956	1865	Gennajo	16841
	Febbrajo	25100		Febbrajo	2297
	Marzo	24987		Marzo	42130
	Aprile	52540		Aprile	19866
	Maggio	120669		Maggio	12704
	Giugno	225457		Giugno	6742
	Luglio	120558		Luglio	2234
	Agosto	105618		Agosto	11699
	Settemb.	71252		Settemb.	4960
	Ottobre	111000		Ottobre	6002
	Novemb.	58227		Novemb.	11090
	Dicembre	57279		Dicemb.	9959
1866	Gennajo	26666	1866	Gennajo	2492
	Febbrajo	44800		Febbrajo	7910
	Marzo	10470		Marzo	12114
	Aprile	46702		Aprile	12412
	Maggio	4275		Maggio	11412
	Giugno	62500		Giugno	19551
	Luglio	27267		Luglio	4908
	Agosto	60400		Agosto	7042
	Settembre			Settemb.	9000
	Ottobre			Ottobre	6451
	Novembre			Novemb.	2491
	Dicembre			Dicemb.	10996

~ Epoca ~		~ Somma ~	~ Epoca ~		~ Somma ~
1867	Gennajo Febbrajo Marzo Aprile Maggio Giugno Luglio Agosto Settemb: Ottobre Novembre Dicembre		1867	Gennajo Febbrajo Marzo Aprile Maggio Giugno Luglio Agosto Settemb: Ottobre Novemb: Dicembre	6644 5190 4870 4799 2830 7629 2609 2681 4026 1740 2774 292
1868	Gennajo Febbrajo Marzo Aprile Maggio Giugno Luglio Agosto Settemb: Ottobre Novemb: Dicembre		1868	Gennajo Febbrajo Marzo Aprile Maggio Giugno Luglio Agosto Settemb: Ottobre Novemb: Dicemb:	4769 6128 2779
	Gennajo Febbrajo Marzo Aprile Maggio Giugno Luglio Agosto Settembre Ottobre Novembre Dicembre			Gennajo Febbrajo Marzo Aprile Maggio Giugno Luglio Agosto Settemb: Ottobre Novemb: Dicemb:	

Banca Nazionale del Regno d'Italia

Biglietti a ordine

Epoca		Quantità	Emessi	Quantità	Pagati
1861	Gennaio	"	"	"	"
	Febbraio	"	"	"	"
	Marzo	"	"	"	"
	Aprile	"	"	"	"
	Maggio	"	"	"	"
	Giugno	7	2029	8	52985
	Luglio	46	141120	22	112923
	Agosto	66	270662	24	101417
	Settembre	75	177747	35	171215
	Ottobre	61	122264	20	102120
	Novembre	51	225119	13	22272
	Dicembre	32	164461	12	41768
1862	Gennaio	97	234616	12	26661
	Febbraio	81	172343	19	52921
	Marzo	44	242192	18	92118
	Aprile	121	342734	24	22125
	Maggio	121	122457	17	126597
	Giugno	112	241472	19	152029
	Luglio	146	272795	22	41904
	Agosto	127	222271	30	172705
	Settembre	141	121221	34	66260
	Ottobre	101	224876	40	22122
	Novembre	146	402279	21	122212
	Dicembre	227	466760	19	121122
1863	Gennaio	192	214612	29	24992
	Febbraio	162	412490	22	74227
	Marzo	179	252623	27	112211
	Aprile	216	262122	35	94777
	Maggio	176	122997	40	122309
	Giugno	222	274272	40	142741
	Luglio	262	402442	51	137176
	Agosto	222	422240	43	162262
	Settembre	262	462941	48	129222
	Ottobre	202	222410	42	122222
	Novembre	224	492616	40	72212
	Dicembre	246	162622	47	120162

Epoca		Quantità	Emesse	Quantità	Pagati
1864	Gennajo	212	422 209	64	116 120
	Febbrajo	222	222 612	31	444 65
	Marzo	210	512 296	55	20 950
	Aprile	222	221 299	26	147 516
	Maggio	206	222 227	51	122 611
	Giugno	216	471 275	55	122 221
	Luglio	202	212 122	61	204 416
	Agosto	248	222 112	65	121 222
	Settembre	202	442 691	42	102 267
	Ottobre	221	242 222	52	122 74
	Novembre	222	271 241	26	204 666
	Dicembre	221	422 267	50	222 122
1865	Gennajo	214	222 522	72	121 216
	Febbrajo	224	222 222	57	122 120
	Marzo	222	222 222	32	122 274
	Aprile	222	241 222	62	122 220
	Maggio	222	222 222	71	142 276
	Giugno	222	222 222	101	222 221
	Luglio	222	222 222	27	122 222
	Agosto	222	422 222	27	222 222
	Settembre	222	222 222	122	222 222
	Ottobre	222	441 222	62	122 222
	Novembre	222	222 222	27	217 222
	Dicembre	222	222 222	27	122 222
1866	Gennajo	224	222 222	112	152 222
	Febbrajo	222	222 222	67	122 222
	Marzo	222	242 110	29	122 222
	Aprile	222	272 222	70	122 222
	Maggio	222	222 222	22	212 222
	Giugno	222	422 222	24	422 222
	Luglio	222	222 222	21	122 222
	Agosto	222	212 222	29	212 222
	Settembre	222	222 222	29	142 222
	Ottobre	222	222 222	22	222 222
	Novembre	222	222 222	22	207 222
	Dicembre	222	222 222	22	222 222

Epoca		Quantità	Emesse	Quantità	Pagate
1867	Gennaio	220	244 127	68	122 222
	Febbraio	197	248 494	64	157 299
	Marzo	164	272 122	58	166 212
	Aprile	240	226 049	67	274 760
	Maggio	240	251 141	87	291 417
	Giugno	221	265 747	108	220 001
	Luglio	244	276 215	80	226 009
	Agosto	195	212 664	109	264 981
	Settembre	225	247 020	114	256 921
	Ottobre	222	251 998	109	264 223
	Novembre	227	212 426	114	228 612
	Dicembre	217	292 224	120	284 227
1868	Gennaio	276	274 542	118	179 165
	Febbraio	254	279 146	116	152 984
	Marzo	249	212 255	104	248 659
	Aprile				
	Maggio				
	Giugno				
	Luglio				
	Agosto				
	Settembre				
	Ottobre				
	Novembre				
	Dicembre				
	Gennaio				
	Febbraio				
	Marzo				
	Aprile				
	Maggio				
	Giugno				
	Luglio				
	Agosto				
	Settembre				
	Ottobre				
	Novembre				
	Dicembre				



Camera dei deputati
Archivio storico

Banca Nazionale

NEL

Regno d'Italia

Succursale di Bologna

1. Prospetto degli Effetti scontati

2. Idem delle anticipazioni

3. Idem degli Effetti sull' Estero comprati

e degli effetti ricevuti per l'incasso in c. c.

4. Id. Id. dei Biglietti a ordine emessi e pagati.

— dal 20 Marzo 1861 al 31 Marzo 1868. —



Banca Nazionale nel Regno d'Italia

Effetti scontati

1862

Epoca	Quantità degli Effetti	Somma	Tassa dello sconto	Scadenza media	Somma media per ciascun effetto
1861	Gennajo				} 4715
	Febbrajo				
	Marzo				
	Aprile				
	Maggio				
	Giugno				
	Luglio	2113	10469,107	4	
	Agosto				
	Settembre				
	Ottobre				
	Novembre				
	Dicembre				
1862	Gennajo	2314547	5,50		} 2,694
	Febbrajo	2121441	5,50		
	Marzo	2646955	5,50		
	Aprile	2656514	5,50		
	Maggio	2195137	5,50		
	Giugno	2176181	5,50		
	Luglio	2650157	5,50		
	Agosto	2332424	5,50		
	Settembre	2200107	5,50		
	Ottobre	2172326	5,50		
	Novembre	2450139	5,50		
	Dicembre	1317	1719999	5,50	
1863	Gennajo	2207979	5,75		} 2,564
	Febbrajo	2031063	4		
	Marzo	1922824	4		
	Aprile	2124469	5		
	Maggio	1824224	5		
	Giugno	2020541	5		
	Luglio	1822527	5		
	Agosto	1822425	5		
	Settembre	2425227	5		
	Ottobre	2112181	5		
	Novembre	2022985	4		
	Dicembre	2426	1,905325	4	

Epoca	Quantità degli Effetti	Somma	Tassa dello Sconto	Scadenza media	Somma media per ciascun effetto
1864	Gennaio	1449126	8		2468
	Febbraio	1422927	8		
	Marzo	1440215	7 50		
	Aprile	1412172	7		
	Maggio	1405224	8		
	Giugno	1474149	8		
	Luglio	1543117	7 50		
	Agosto	1468231	7		
	Settembre	1524278	8		
	Ottobre	1420215	2 50		
	Novembre	1221242	2 50		
	Dicembre	1492 1495202	7	26	
1865	Gennaio	1292229	6 50		2197
	Febbraio	1225226	6		
	Marzo	1152241	5 25		
	Aprile	1132224	5		
	Maggio	1222557	5		
	Giugno	1125215	5		
	Luglio	1127224	5		
	Agosto	1147226	5		
	Settembre	1114222	5		
	Ottobre	1222221	5 50		
	Novembre	1222222	6		
	Dicembre	1422 1425222	6	41	
1866	Gennaio	1412221	6 50		3090
	Febbraio	1412247	6 50		
	Marzo	1422211	6		
	Aprile	1452246	6		
	Maggio	1442272	6		
	Giugno	1422276	6		
	Luglio	1422221	6		
	Agosto	1425245	6		
	Settembre	1424241	6		
	Ottobre	1422272	6		
	Novembre	1422251	6		
	Dicembre	1450 1472222	6	29	

Epoca	Quantità degli Effetti	Somma	Tassa dello sconto	Gradua media	Somma media per ciascun effetto
1867	Gennaio	1176513	6		9,614
	Febbraio	1548494	6		
	Marzo	1460466	6		
	Aprile	1216469	5		
	Maggio	1546219	5		
	Giugno	1011561	5		
	Luglio	1111521	5		
	Agosto	1600049	5		
	Settembre	1430254	5		
	Ottobre	1225476	5		
	Novembre	1494292	5		
	Dicembre	6486 222930	5	2.1	
1868	Gennaio	999179			9,515
	Febbraio	1322428	5	19	
	Marzo	1988169			
	Aprile				
	Maggio				
	Giugno				
	Luglio				
	Agosto				
	Settembre				
	Ottobre				
	Novembre				
	Dicembre				
	Gennaio				
	Febbraio				
	Marzo				
	Aprile				
	Maggio				
	Giugno				
	Luglio				
	Agosto				
	Settembre				
	Ottobre				
	Novembre				
	Dicembre				

Camera dei deputati
Archivio storico

Banca Nazionale del Regno d'Italia
 Anticipazioni sopra Depositi vincolati
Bologna

Epoca	di Fondi Pubblici	di Cedole di Città	di Azioni Industriali	di Rete	Totali
1861					
Gennaio	"	"	"	"	"
Febbraio	"	"	"	"	"
Marzo	"	"	"	"	"
Aprile	37598	13600	"	"	51198
Maggio	"	"	"	"	"
Giugno	"	"	"	"	"
Luglio	62756	13600	"	"	76356
Agosto	549781	"	"	"	549781
Settemb.	7609	"	"	"	7609
Ottobre	62454	12240	"	"	55694
Novemb.	149892	"	"	"	149892
Dicemb.	216092	12240	"	"	228332
1862					
Gennaio	92174	"	"	"	92174
Febbraio	90168	"	"	"	90168
Marzo	428229	12341	"	"	440680
Aprile	94700	"	"	"	94700
Maggio	112912	19600	"	"	123312
Giugno	618665	"	"	"	618665
Luglio	97482	2000	"	"	100082
Agosto	113554	"	"	"	113554
Settemb.	33290	"	"	"	33290
Ottobre	189752	"	"	"	189752
Novemb.	92191	2000	"	"	95291
Dicembre	21754	2000	"	"	23754
1863					
Gennaio	103149	"	"	"	103149
Febbraio	16751	24200	"	"	41551
Marzo	86874	11200	"	"	98074
Aprile	52891	1200	"	"	54091
Maggio	79483	16400	"	"	95883
Giugno	60628	11600	"	"	72228
Luglio	67427	6100	"	"	73427
Agosto	78413	24000	"	"	102413
Settemb.	91246	20800	"	"	111046
Ottobre	103594	11000	"	"	114600
Novemb.	92509	2926	"	"	102265
Dicembre	58750	27100	"	"	75850

Epoca	di Fondi Pubblici	di Cedole di Città	di Aroni Industriali	di Sese	Totali
1864	Gennajo	101595	5500		114095
	Febbrajo	118189	2750		52939
	Marzo	48205	9600		58905
	Aprile	84511	4		14511
	Maggio	73246	12400		85646
	Giugno	74991	28400		103391
	Luglio	154225	11800		166025
	Agosto	134010	9600		143610
	Settemb.	94454	1600		96054
	Ottobre	154685	34800		229485
	Novemb.	194191	46200		240391
	Dicemb.	282761	77200		466061
1865	Gennajo	292166	157750		428256
	Febbrajo	215225	46400		262225
	Marzo	277327	27600	4940	369867
	Aprile	221722	266800	4	487522
	Maggio	181610	262738	40788	483136
	Giugno	384746	205295	42008	632149
	Luglio	216267	259760	9470	485526
	Agosto	249241	132432	43210	426489
	Settemb.	262242	164945	2912	428099
	Ottobre	244747	279392	46270	570409
	Novemb.	170792	195704	42135	366997
	Dicembre	241497	97827	200	440722
1866	Gennajo	211637	46880	71722	330219
	Febbrajo	107734	40354	21287	165175
	Marzo	228696	29200	151	368646
	Aprile	227550	64788	42164	334502
	Maggio	269250	112841	15268	409168
	Giugno	225922	103854	425	340207
	Luglio	295124	28422	21324	372621
	Agosto	284691	102516	25704	412911
	Settemb.	285924	27632	23510	357072
	Ottobre	428929	158177	2000	593116
	Novemb.	262522	41852	42196	453682
	Dicembre	265708	34648	2620	402966

Epoca	di Fondi Pubblici	di Cedole di Città	di Azioni Industriali	di Sese		Totale
1867	Gennaio	423104	65561	26894	}	515558
	Febbraio	257915	71500	9408		315893
	Marzo	306432	67579	900		374910
	Aprile	413103	18272	62275		643750
	Maggio	344019	115441	12672		491832
	Giugno	373295	159411	9780		471615
	Luglio	424161	92596	62922		581579
	Agosto	415227	175424	5592		666443
	Settemb.	371256	112552	302		484416
	Ottobre	323749	219609	62406		655994
	Novemb.	319323	192567	920		518820
	Dicemb.	325494	145036	900		481630
1868	Gennaio	338216	71008	60575	}	469799
	Febbraio	342921	73806	324		417671
	Marzo	118022	34564	112		223498
	Aprile					
	Maggio					
	Giugno					
	Luglio					
	Agosto					
	Settemb.					
	Ottobre					
	Novemb.					
	Dicembre					
	Gennaio					
	Febbraio					
	Marzo					
	Aprile					
	Maggio					
	Giugno					
	Luglio					
	Agosto					
	Settemb.					
	Ottobre					
	Novemb.					
	Dicembre					

Banca Nazionale nel Regno d'Italia

Effetti sull' Estero
comprati

Bologna

Effetti all' incasso
in conto corrente

Epoca		Somma	Epoca		Somma
1861	Gennajo	"	1861	Gennajo	"
	Febbrajo	"		Febbrajo	"
	Marzo	910		Marzo	13 382
	Aprile	"		Aprile	10 994
	Maggio	"		Maggio	18 531
	Giugno	"		Giugno	22 749
	Luglio	"		Luglio	20 992
	Agosto	"		Agosto	53 720
	Settemb:	"		Settemb:	20 339
	Ottobre	"		Ottobre	19 474
	Novembre	"		Novemb:	14 263
	Dicembre	"		Dicembre	23 577
1862	Gennajo	"	1862	Gennajo	25 142
	Febbrajo	"		Febbrajo	13 998
	Marzo	"		Marzo	12 729
	Aprile	"		Aprile	195 399
	Maggio	"		Maggio	184 353
	Giugno	"		Giugno	229 766
	Luglio	"		Luglio	110 287
	Agosto	"		Agosto	142 154
	Settemb:	"		Settemb:	120 648
	Ottobre	15546		Ottobre	83 921
	Novemb:	127448		Novemb:	104 641
	Dicembre	34200		Dicemb:	74 915
1863	Gennajo	49 532	1863	Gennajo	51 181
	Febbrajo	33 756		Febbrajo	102 279
	Marzo	"		Marzo	65 953
	Aprile	29 288		Aprile	54 229
	Maggio	300		Maggio	122 220
	Giugno	"		Giugno	126 887
	Luglio	"		Luglio	85 959
	Agosto	"		Agosto	151 452
	Settembre	10 980		Settemb:	99 874
	Ottobre	19 800		Ottobre	113 792
	Novembre	31 303		Novemb:	138 487
	Dicembre	26 129		Dicemb:	367 456

~ Epoca ~		Somma		~ Epoca ~		Somma	
1864	Gennajo			1864	Gennajo	269	644
	Febbrajo				Febbrajo	171	005
	Marzo				Marzo	312	830
	Aprile				Aprile	224	612
	Maggio				Maggio	379	472
	Giugno	63	411		Giugno	242	459
	Luglio				Luglio	309	618
	Agosto				Agosto	181	973
	Settemb.	19	956		Settemb.	236	498
	Ottobre		6098		Ottobre	382	668
	Novembre		995		Novemb.	341	881
	Dicembre				Dicembre	340	991
1865	Gennajo			1865	Gennajo	210	520
	Febbrajo				Febbrajo	264	369
	Marzo				Marzo	236	049
	Aprile				Aprile	217	911
	Maggio				Maggio	229	175
	Giugno				Giugno	224	392
	Luglio				Luglio	292	642
	Agosto				Agosto	273	367
	Settemb.				Settemb.	276	778
	Ottobre				Ottobre	191	120
	Novemb.				Novemb.	164	989
	Dicembre				Dicemb.	340	177
1866	Gennajo			1866	Gennajo	241	249
	Febbrajo				Febbrajo	286	121
	Marzo				Marzo	274	086
	Aprile				Aprile	413	927
	Maggio				Maggio	321	960
	Giugno				Giugno	272	759
	Luglio				Luglio	225	972
	Agosto				Agosto	297	089
	Settembre				Settemb.	295	438
	Ottobre				Ottobre	321	522
	Novembre				Novemb.	290	659
	Dicembre				Dicemb.	409	236

Epoca		Somma		Epoca		Somma	
1867	Gennajo			1867	Gennajo	171	612
	Febbrajo				Febbrajo	111	247
	Marzo				Marzo	306	604
	Aprile				Aprile	306	259
	Maggio				Maggio	306	636
	Giugno				Giugno	307	592
	Luglio				Luglio	302	301
	Agosto				Agosto	322	871
	Settemb.				Settemb.	263	452
	Ottobre				Ottobre	344	841
	Novembre	121	180		Novemb.	343	119
	Dicembre				Dicembre	427	233
1868	Gennajo	13	796	1868	Gennajo	280	085
	Febbrajo	343	452		Febbrajo	246	929
	Marzo	494	697		Marzo	320	419
	Aprile				Aprile		
	Maggio				Maggio		
	Giugno				Giugno		
	Luglio				Luglio		
	Agosto				Agosto		
	Settemb.				Settemb.		
	Ottobre				Ottobre		
	Novemb.				Novemb.		
	Dicembre				Dicemb.		
	Gennajo				Gennajo		
	Febbrajo				Febbrajo		
	Marzo				Marzo		
	Aprile				Aprile		
	Maggio				Maggio		
	Giugno				Giugno		
	Luglio				Luglio		
	Agosto				Agosto		
	Settembre				Settemb.		
	Ottobre				Ottobre		
	Novembre				Novemb.		
	Dicembre				Dicemb.		

Banca Nazionale del Regno d'Italia

Biglietti a ordine

Epoche		Quantità	Emesse	Quantità	Pagate
1861	Gennaio		1		
	Febbraio		"		"
	Marzo	11	17 217	9	7 429
	Aprile	67	154 264	64	252 164
	Maggio	70	221 227	117	404 228
	Giugno	165	417 149	201	1 057 440
	Luglio	204	560 140	222	1 368 498
	Agosto	210	612 103	264	592 623
	Settembre	209	787 270	232	1 276 466
	Ottobre	198	791 467	259	349 735
	Novembre	222	261 204	341	459 791
	Dicembre	215	1 293 072	220	3 319 482
1862	Gennaio	279	940 281	252	2 021 228
	Febbraio	287	260 242	257	632 256
	Marzo	260	1 234 274	390	224 261
	Aprile	321	1 122 226	455	263 202
	Maggio	271	1 277 252	472	1 22 1141
	Giugno	404	1 272 710	480	672 479
	Luglio	277	1 104 262	508	2 02 0657
	Agosto	252	1 020 224	472	1 22 0112
	Settembre	270	1 455 271	422	640 677
	Ottobre	419	227 236	514	1 722 729
	Novembre	282	1 207 225	501	1 076 531
	Dicembre	429	1 012 291	425	2 063 117
1863	Gennaio	502	1 416 544	491	1 027 291
	Febbraio	467	1 202 890	512	1 226 722
	Marzo	495	1 124 092	526	260 229
	Aprile	422	1 147 760	520	1 072 400
	Maggio	471	1 166 244	522	1 216 236
	Giugno	469	270 676	676	254 249
	Luglio	501	1 084 212	661	655 014
	Agosto	476	212 232	522	622 752
	Settembre	462	1 072 671	522	272 222
	Ottobre	431	262 262	522	1 766 522
	Novembre	422	212 710	601	1 212 272
	Dicembre	479	266 222	522	1 522 056

Epoca		Quantità	Emessi	Quantità	Pagati
1864	Gennaio	526	1 225 212	606	264 274
	Febbraio	562	1 611 299	580	1 812 500
	Marzo	512	2 420 299	672	1 862 322
	Aprile	588	1 639 362	642	675 260
	Maggio	507	2 192 766	580	719 718
	Giugno	449	2 275 224	667	1 565 527
	Luglio	602	1 220 221	527	562 344
	Agosto	542	2 423 223	604	952 264
	Settembre	515	1 628 379	618	1 089 107
	Ottobre	562	1 277 451	628	1 205 144
	Novembre	512	1 512 535	622	1 542 225
	Dicembre	492	1 154 222	625	1 767 297
1865	Gennaio	477	1 250 273	762	1 299 269
	Febbraio	482	972 257	572	1 129 241
	Marzo	506	1 053 241	642	1 226 629
	Aprile	470	1 025 490	694	852 362
	Maggio	422	1 106 574	620	1 022 162
	Giugno	471	920 157	661	852 524
	Luglio	429	924 334	741	772 422
	Agosto	440	1 166 273	660	1 196 129
	Settembre	462	821 111	666	1 231 242
	Ottobre	422	1 140 629	762	1 205 311
	Novembre	467	969 269	752	1 211 930
	Dicembre	472	1 216 102	722	2 525 262
1866	Gennaio	402	1 417 235	820	1 302 864
	Febbraio	492	992 263	652	1 942 222
	Marzo	567	914 223	712	1 025 722
	Aprile	602	1 126 242	772	1 242 26
	Maggio	526	992 525	662	1 242 225
	Giugno	592	1 262 215	701	1 699 624
	Luglio	494	1 126 225	100	1 214 223
	Agosto	412	850 222	421	271 522
	Settembre	272	912 240	464	1 221 223
	Ottobre	426	1 426 446	624	1 726 222
	Novembre	511	1 097 117	612	1 056 227
	Dicembre	502	864 206	577	229 257

Epoca		Quantità	Emessi	Quantità	Pagati
1867	Gennaio	538	1 012 961	498	1 202 019
	Febbraio	466	732 128	549	1 117 124
	Marzo	469	712 442	477	1 064 795
	Aprile	492	890 304	577	1 222 923
	Maggio	476	721 779	544	937 813
	Giugno	449	697 151	527	1 152 774
	Luglio	462	686 575	537	1 026 715
	Agosto	471	717 275	510	1 072 826
	Settembre	480	724 974	490	1 102 445
	Ottobre	522	816 702	569	1 241 825
	Novembre	517	820 522	552	1 222 219
	Dicembre	569	922 654	581	1 192 429
1868	Gennaio	532	971 149	619	1 264 050
	Febbraio	547	950 905	568	1 003 492
	Marzo	600	1 425 269	599	1 206 577
	Aprile				
	Maggio				
	Giugno				
	Luglio				
	Agosto				
	Settembre				
	Ottobre				
	Novembre				
	Dicembre				
	Gennaio				
	Febbraio				
	Marzo				
	Aprile				
	Maggio				
	Giugno				
	Luglio				
	Agosto				
	Settembre				
	Ottobre				
	Novembre				
	Dicembre				

Banca Nazionale

— NEL —

Regno d'Italia

Succursale di **Brescia**

1. Prospetto degli Effetti scontati

2. Idem delle anticipazioni

3. Idem degli Effetti sull' Estero comprati

e degli effetti ricevuti per l'incasso in c.d.

4. Idem dei Biglietti a ordine emessi e pagati.

— dal 5 Giugno 1861 al 31 Marzo 1868. —



Banca Nazionale nel Regno d'Italia

Effetti scontati

1862

Epoca	Quantità degli Effetti	Somma	Tassa dello sconto	Tendenza media	Somma media per ciascun effetto
1861	Gennaio Febbraio Marzo Aprile Maggio Giugno Luglio Agosto Settembre Ottobre Novembre Dicembre				3325
		241	124611	4	50
1862	Gennaio Febbraio Marzo Aprile Maggio Giugno Luglio Agosto Settembre Ottobre Novembre Dicembre				3176
		1120	505212	5	41
1863	Gennaio Febbraio Marzo Aprile Maggio Giugno Luglio Agosto Settembre Ottobre Novembre Dicembre				3220
		1266	242512	5	68

Epoca	Quantità degli Effetti	Somma	Tassa dello sconto	Gradua media	Somma media p. ciascun effetto
1864	Gennaio	212554	8		2973
	Febbraio	101246	8		
	Marzo	241225	7.50		
	Aprile	445229	7		
	Maggio	142481	8		
	Giugno	445194	8		
	Luglio	272211	7.50		
	Agosto	211251	7		
	Settembre	221246	1		
	Ottobre	225412	2.50		
	Novembre	451226	2.50		
	Dicembre	1537 522224	7	44	
1865	Gennaio	402052	6.50		3197
	Febbraio	200171	6		
	Marzo	241221	5.25		
	Aprile	222222	5		
	Maggio	222152	5		
	Giugno	722712	5		
	Luglio	655244	5		
	Agosto	722244	5		
	Settembre	742123	5		
	Ottobre	222112	5.50		
	Novembre	712220	6		
	Dicembre	2257 222251	6	42	
1866	Gennaio	421211	6.50		3496
	Febbraio	212221	6.50		
	Marzo	242211	6		
	Aprile	422221	6		
	Maggio	222212	6		
	Giugno	742222	6		
	Luglio	422222	6		
	Agosto	422222	6		
	Settembre	742212	6		
	Ottobre	412222	6		
	Novembre	222222	6		
	Dicembre	1500 422222	6	41	

Epoca	Quantità degli Effetti	Somma	Tassa dello sconto	Gradua media	Somma media per ciascun effetto	
1867	Gennaio	321,328	6		2732	
	Febbraio	322,517	6			
	Marzo	322,585	6			
	Aprile	325,141	5			
	Maggio	411,245	5			
	Giugno	501,694	5			
	Luglio	342,542	5			
	Agosto	512,036	5			
	Settembre	412,115	5			
	Ottobre	399,56	5			
	Novembre	399,314	5			
	Dicembre	4922	474,918	5		42
1868	Gennaio	502,296			21,941	
	Febbraio	484	372,114	5		26
	Marzo		544,248			
	Aprile					
	Maggio					
	Giugno					
	Luglio					
	Agosto					
	Settembre					
	Ottobre					
	Novembre					
	Dicembre					
	Gennaio					
	Febbraio					
	Marzo					
	Aprile					
	Maggio					
	Giugno					
	Luglio					
	Agosto					
	Settembre					
	Ottobre					
	Novembre					
	Dicembre					

Banca Nazionale del Regno d'Italia
 Anticipazioni sopra Depositi vincolati
 Brescia

Epoca	di Fondi Pubblici	di Cedole in Città	di Azioni Industriali	di Sese		Totale
1161	Gennajo	"	"	"	"	"
	Febbrajo	"	"	"	"	"
	Marzo	"	"	"	"	"
	Aprile	"	"	"	"	"
	Maggio	"	"	"	"	"
	Giugno	49212	26211	"	"	108230
	Luglio	39223	9571	"	9775	57269
	Agosto	14920	122360	"	3629	126899
	Settemb.	112060	229260	"	"	340420
	Ottobre	17723	"	"	"	17723
	Novemb.	45128	7840	"	2129	55097
	Dicemb.	97085	121351	"	"	218436
1162	Gennajo	49214	9212	"	"	57486
	Febbrajo	4218	602	"	"	70910
	Marzo	109553	116279	"	1318	227750
	Aprile	12713	26549	"	"	115332
	Maggio	131213	4500	"	"	125082
	Giugno	204646	17518	"	"	222164
	Luglio	131116	67604	"	"	198416
	Agosto	144918	77265	"	"	222983
	Settemb.	222155	114569	"	1055	336979
	Ottobre	131478	67600	"	"	249078
	Novemb.	180464	69614	"	"	250078
	Dicembre	221557	149169	"	"	370626
1163	Gennajo	190319	133525	"	"	325844
	Febbrajo	149204	66018	"	"	215222
	Marzo	295771	136126	"	"	532057
	Aprile	326514	32146	"	"	418660
	Maggio	290125	162800	"	"	452925
	Giugno	692152	30826	"	"	523978
	Luglio	262504	172971	"	2856	429321
	Agosto	229653	171092	"	2003	459744
	Settemb.	482340	70275	"	7097	560714
	Ottobre	256357	172715	"	"	530062
	Novemb.	241293	122097	"	2003	366395
	Dicembre	406284	81220	"	10603	468071

Epoca	di Fondi Pubblici	di Credite in Città	di Azioni Industriali	di Sese		Totale
1864	Gennajo	552 902	126 000			678 902
	Febbrajo	404 241	116 794			521 035
	Marzo	361 142	25 272		3242	389 256
	Aprile	441 435	156 100			597 535
	Maggio	248 119	162 693			410 812
	Giugno	565 960	98 756		4086	668 802
	Luglio	710 155	252 221			962 976
	Agosto	470 172	49 564			519 736
	Settemb.	435 040	14 560		2169	453 769
	Ottobre	486 071	14 565		"	500 636
	Novemb.	612 567	36 064		"	648 631
	Dicemb.	509 514	19 191		"	528 705
1865	Gennajo	145 669	59 137		"	405 506
	Febbrajo	526 604	2 328		"	529 142
	Marzo	592 785	9 315		"	602 032
	Aprile	472 352	53 324		"	526 675
	Maggio	942 865	37 067		"	979 932
	Giugno	900 527	26 427		"	926 944
	Luglio	129 724	133 721		"	962 445
	Agosto	764 777	92 312		8438	865 927
	Settemb.	112 224	46 712		15448	1 015 384
	Ottobre	582 489	100 710		8561	691 800
	Novemb.	615 547	101 059		8126	724 732
	Dicembre	902 619	37 746		14096	1 015 951
1866	Gennajo	764 577	49 099		"	833 676
	Febbrajo	631 017	26 396		2700	720 107
	Marzo	761 095	99 216		"	860 981
	Aprile	609 279	70 925		"	680 006
	Maggio	455 145	75 454		"	530 599
	Giugno	538 665	15 256		2824	557 215
	Luglio	422 280	52 877		"	476 057
	Agosto	601 652	77 404		9528	688 024
	Settemb.	255 234	87 140		25 061	327 435
	Ottobre	522 768	42 089		"	564 857
	Novemb.	592 507	37 025		"	629 562
	Dicembre	317 656	57 869		"	403 525

Epoca	di Fondi Pubblici	di Cedole di Città	di Azioni Industriali	di Sese		Totale
1867	Gennajo	576.415	212.001			788.416
	Febbrajo	461.500	78.113			539.613
	Marzo	417.801	102.313			520.116
	Aprile	477.367	241.215			718.582
	Maggio	421.628	110.402			532.030
	Giugno	465.424	36.647			502.071
	Luglio	501.572	213.106			714.678
	Agosto	514.531	55.645		4.389	574.565
	Settemb.	477.529	241.162		24.291	742.982
	Ottobre	525.923	127.750		3.412	657.085
	Novemb.	504.113	117.62		2.244	623.979
	Dicemb.	504.236	12.877		29.299	546.412
1868	Gennajo	566.117	30.911		4.791	601.819
	Febbrajo	450.674	22.212			472.886
	Marzo	481.733	31.412			513.145
	Aprile					
	Maggio					
	Giugno					
	Luglio					
	Agosto					
	Settemb.					
	Ottobre					
	Novemb.					
	Dicembre					
	Gennajo					
	Febbrajo					
	Marzo					
	Aprile					
	Maggio					
	Giugno					
	Luglio					
	Agosto					
	Settemb.					
	Ottobre					
	Novemb.					
	Dicembre					

Banca Nazionale del Regno d'Italia

Effetti sull' Estero
comparati

Brescia

Effetti all' incasso
in conto corrente

~ Epoca ~		Somma	~ Epoca ~		Somma
1861	Gennajo	"	1861	Gennajo	"
	Febbrajo	"		Febbrajo	"
	Marzo	"		Marzo	"
	Aprile	"		Aprile	"
	Maggio	"		Maggio	"
	Giugno	"		Giugno	26 812
	Luglio	"		Luglio	27 091
	Agosto	9 867		Agosto	27 612
	Settemb.	"		Settemb.	45 680
	Ottobre	2 82		Ottobre	14 098
	Novembre	4 99		Novemb.	79 220
	Dicembre	"		Dicembre	18 968
1862	Gennajo	"	1862	Gennajo	50 789
	Febbrajo	"		Febbrajo	72 458
	Marzo	11 005		Marzo	58 885
	Aprile	"		Aprile	26 468
	Maggio	7 900		Maggio	56 263
	Giugno	22 810		Giugno	79 094
	Luglio	7 920		Luglio	55 740
	Agosto	2 280		Agosto	100 170
	Settemb.	10 000		Settemb.	104 905
	Ottobre	21 675		Ottobre	124 000
	Novemb.	11 260		Novemb.	80 010
	Dicembre	22 270		Dicemb.	124 301
1863	Gennajo	"	1863	Gennajo	75 950
	Febbrajo	9 645		Febbrajo	90 868
	Marzo	19 247		Marzo	67 035
	Aprile	4 977		Aprile	42 010
	Maggio	11 722		Maggio	69 534
	Giugno	17 022		Giugno	614 00
	Luglio	24 456		Luglio	38 973
	Agosto	10 90		Agosto	67 278
	Settembre	15 074		Settemb.	90 091
	Ottobre	"		Ottobre	27 300
	Novembre	7 812		Novemb.	70 407
	Dicembre	"		Dicemb.	43 798

Epoca		Somma	Epoca		Somma
1164	Gennajo	*	1164	Gennajo	67 495
	Febbrajo	*		Febbrajo	65 221
	Marzo	*		Marzo	66 216
	Aprile	*		Aprile	142 046
	Maggio	*		Maggio	92 712
	Giugno	79 611		Giugno	79 292
	Luglio	*		Luglio	111 131
	Agosto	20 958		Agosto	12 246
	Settemb.	2 267		Settemb.	54 256
	Ottobre	21 574		Ottobre	25 619
	Novembre	14 211		Novemb.	127 137
	Dicembre	4 927		Dicembre	79 222
1165	Gennajo	24 992	1165	Gennajo	75 188
	Febbrajo	6 272		Febbrajo	72 451
	Marzo	*		Marzo	69 611
	Aprile	29 696		Aprile	49 272
	Maggio	12 276		Maggio	22 257
	Giugno	114 967		Giugno	72 642
	Luglio	42 172		Luglio	112 732
	Agosto	12 264		Agosto	77 942
	Settemb.	22 220		Settemb.	72 296
	Ottobre	22 797		Ottobre	62 516
	Novemb.	26 642		Novemb.	91 252
	Dicembre	17 221		Dicemb.	122 211
1166	Gennajo	12 411	1166	Gennajo	122 741
	Febbrajo	4 117		Febbrajo	162 424
	Marzo	12 227		Marzo	174 204
	Aprile	7 929		Aprile	126 222
	Maggio	4 122		Maggio	112 499
	Giugno	22 222		Giugno	72 292
	Luglio	11 572		Luglio	54 421
	Agosto	24 757		Agosto	22 921
	Settembre	22 212		Settemb.	22 272
	Ottobre	22 772		Ottobre	42 616
	Novembre	24 275		Novemb.	72 247
	Dicembre	*		Dicemb.	102 207

Epoca		Somma	Epoca		Somma
1867	Gennajo Febbrajo Marzo Aprile Maggio Giugno Luglio Agosto Settemb: Ottobre Novembre Dicembre	1994 10726 6221 2117 + 7057 + 4222 + + + 22504	1867	Gennajo Febbrajo Marzo Aprile Maggio Giugno Luglio Agosto Settemb: Ottobre Novemb: Dicembre	12454 57272 22204 71422 102342 111756 20592 62639 102126 22426 105267 44626
1868	Gennajo Febbrajo Marzo Aprile Maggio Giugno Luglio Agosto Settemb: Ottobre Novemb: Dicembre		1868	Gennajo Febbrajo Marzo Aprile Maggio Giugno Luglio Agosto Settemb: Ottobre Novemb: Dicemb:	114976 26221 121269
	Gennajo Febbrajo Marzo Aprile Maggio Giugno Luglio Agosto Settembre Ottobre Novembre Dicembre			Gennajo Febbrajo Marzo Aprile Maggio Giugno Luglio Agosto Settemb: Ottobre Novemb: Dicemb:	

Banca Nazionale del Regno d'Italia

Biglietti a ordine

Epoche		Quantità	Emessi	Quantità	Pagati
1861	Gennaio				
	Febbraio	1		1	
	Marzo	1		1	
	Aprile	1		1	
	Maggio	1		1	
	Giugno	42	51 607	26	525 637
	Luglio	155	1 352 544	20	249 651
	Agosto	142	176 192	52	227 231
	Settembre	161	201 905	32	164 213
	Ottobre	184	252 227	20	176 196
	Novembre	211	210 542	26	139 942
	Dicembre	215	401 261	32	110 461
1862	Gennaio	227	1 159 524	22	422 72
	Febbraio	210	406 162	41	107 370
	Marzo	222	226 260	41	121 260
	Aprile	244	1 045 517	55	12 524
	Maggio	246	356 277	41	412 629
	Giugno	298	544 450	28	547 755
	Luglio	279	1 512 056	12	104 615
	Agosto	331	619 229	16	194 461
	Settembre	266	225 522	49	345 571
	Ottobre	226	1 222 612	22	392 216
	Novembre	306	417 467	55	422 544
	Dicembre	399	1 017 254	65	122 070
1863	Gennaio	367	501 222	25	111 172
	Febbraio	275	502 176	22	127 227
	Marzo	200	269 522	24	142 292
	Aprile	275	173 757	12	212 122
	Maggio	229	317 014	26	243 961
	Giugno	421	516 221	41	426 445
	Luglio	322	1 121 056	22	119 622
	Agosto	344	220 522	27	125 227
	Settembre	347	515 255	29	210 222
	Ottobre	264	1 057 242	27	242 919
	Novembre	346	666 251	20	212 222
	Dicembre	416	655 216	24	161 526

Esercizio		Quantità	Emesse	Quantità	Pagati
1864	Gennaio	427	1 512 517	81	2 227 09
	Febbraio	337	510 515	81	1 417 603
	Marzo	257	497 576	72	2 517 845
	Aprile	207	1 152 195	35	2 267 459
	Maggio	362	457 293	64	2 407 882
	Giugno	261	514 504	126	6 117 669
	Luglio	462	1 211 241	34	2 217 201
	Agosto	414	272 222	26	4 747 486
	Settembre	260	1 222 900	115	2 227 501
	Ottobre	447	246 220	29	2 527 258
	Novembre	471	288 425	102	2 357 220
	Dicembre	427	211 260	120	5 217 253
1865	Gennaio	494	596 300	124	2 447 220
	Febbraio	212	422 11	29	2 217 440
	Marzo	440	276 492	116	1 527 603
	Aprile	449	511 953	122	2 297 015
	Maggio	441	157 551	152	2 227 000
	Giugno	747	740 499	121	1 927 700
	Luglio	601	256 741	125	2 777 269
	Agosto	170	625 226	155	2 777 551
	Settembre	421	512 902	152	2 227 221
	Ottobre	423	500 206	159	2 227 224
	Novembre	157	471 962	222	2 227 401
	Dicembre	577	261 246	172	2 227 219
1866	Gennaio	552	620 216	222	2 127 225
	Febbraio	411	522 222	154	1 997 421
	Marzo	297	516 422	122	2 627 659
	Aprile	427	472 122	174	4 227 595
	Maggio	212	252 422	146	4 527 222
	Giugno	227	454 422	179	5 527 522
	Luglio	222	222 446	72	1 227 422
	Agosto	222	222 222	24	2 227 222
	Settembre	222	242 722	22	2 127 222
	Ottobre	222	224 524	122	4 547 222
	Novembre	222	212 222	122	5 227 577
	Dicembre	222	222 222	122	5 227 222

Epoca		Quantità	Emessi	Quantità	Pagati
1867	Gennajo	344	334 225	141	219 694
	Febbrajo	285	282 211	186	222 223
	Marzo	274	253 274	152	256 214
	Aprile	282	282 288	262	533 544
	Maggio	261	218 215	163	333 116
	Giugno	275	282 282	121	312 163
	Luglio	142	425 154	122	222 404
	Agosto	212	222 221	202	244 432
	Settembre	274	296 263	125	222 229
	Ottobre	272	222 244	210	222 422
	Novembre	245	412 221	252	242 112
	Dicembre	424	412 242	232	290 222
1868	Gennajo	466	462 125	222	222 222
	Febbrajo	411	496 222	241	222 422
	Marzo	222	242 225	192	505 222
	Aprile				
	Maggio				
	Giugno				
	Luglio				
	Agosto				
	Settembre				
	Ottobre				
	Novembre				
	Dicembre				
	Gennajo				
	Febbrajo				
	Marzo				
	Aprile				
	Maggio				
	Giugno				
	Luglio				
	Agosto				
	Settembre				
	Ottobre				
	Novembre				
	Dicembre				

Camera dei deputati
Archivio storico

Banca Nazionale

NEL

Regno d'Italia

Succursale di Cagliari

1. Prospetto degli Effetti scontati

2. Idem delle anticipazioni

3. Idem degli Effetti sull' Estero comprati

e degli effetti ricevuti per l'incasso in d.d.

4. H. D. dei Biglietti a ordine emessi e pagati.

dal 1. Marzo 1867 al 31 Marzo 1868.



Banca Nazionale nel Regno d'Italia

Effetti scontati

Capitale

Epoca	Quantità degli Effetti	Somma	Tassa dello Sconto	Gradua media	Somma media per ciascun effetto	
1861	Gennaio				} 2186	
	Febbraio					
	Marzo					
	Aprile					
	Maggio					
	Giugno					
	Luglio	1.022	570.131,2	6		52
	Agosto					
	Settembre					
	Ottobre					
	Novembre					
	Dicembre					
1862	Gennaio		444.229	5,50	} 3294	
	Febbraio		450.774	5,50		
	Marzo		446.914	5,--		
	Aprile		414.465	5,--		
	Maggio		519.186	5,--		
	Giugno		674.658	5,--		
	Luglio		407.100	5,--		
	Agosto		551.015	5,--		
	Settembre		414.429	5,--		
	Ottobre		529.762	5,--		
	Novembre		452.634	5,--		
	Dicembre	1.037	674.168	5,--		50
1863	Gennaio		582.115	5,75	} 4.477	
	Febbraio		525.198	6,--		
	Marzo		455.158	6,--		
	Aprile		579.266	5,--		
	Maggio		706.400	5,--		
	Giugno		835.986	5,--		
	Luglio		842.543	5,--		
	Agosto		885.037	5,--		
	Settembre		1.244.420	5,--		
	Ottobre		1.46.697	5,--		
	Novembre		1.53.056	5,--		
	Dicembre	1.976	573.424	5,--		79

(Nell'ultima pagina gli anni del 1859 al 1860)

Epoca	Quantità degli Effetti	Somma	Tassa dello Sconto	Scadenza media	Gamma media per ciascun effetto
1864	Gennaio	1011,200	8 -		4890 1
	Febbraio	100503	8 -		
	Marzo	111664	7 50		
	Aprile	102654	7 -		
	Maggio	411184	8 -		
	Giugno	800300	8 -		
	Luglio	140049	7 50		
	Agosto	485619	7 -		
	Settembre	512,461	8 -		
	Ottobre	148260	8,50		
	Novembre	588003	8,50		
	Dicembre	1911 800127	7 -	44	
1865	Gennaio	893492	6,50		5,018
	Febbraio	102144	6 -		
	Marzo	147125	5 25		
	Aprile	1177364	5 -		
	Maggio	927446	5 -		
	Giugno	1162298	5 -		
	Luglio	1046242	5 -		
	Agosto	104,53	5 -		
	Settembre	119,47	5 -		
	Ottobre	134091	5,70		
	Novembre	122034	6 -		
	Dicembre	2, 249 1002394	6 -	45	
1866	Gennaio	1312941	6,50		5,272 1
	Febbraio	992227	6,50		
	Marzo	1162147	6 -		
	Aprile	1105,418	6 -		
	Maggio	12271,5	6 -		
	Giugno	1105227	6 -		
	Luglio	1109225	6 -		
	Agosto	192459	6 -		
	Settembre	1103222	6 -		
	Ottobre	1125453	6 -		
	Novembre	190413	6 -		
	Dicembre	2, 249 1019275	6 -	55	

Epoca	Quantità degli Effetti	Somma	Tassa dello Sconto	Scadenza media	Somma media per ciascun effetto
1867	Gennaio	1131702	6		5,031
	Febbraio	114132	6		
	Marzo	1220417	6		
	Aprile	1222292	5		
	Maggio	1622921	5		
	Giugno	104041	5		
	Luglio	1215492	5		
	Agosto	947153	5		
	Settembre	1162222	5		
	Ottobre	1122222	5		
	Novembre	1147261	5		
	Dicembre	2711 1172220	5	55	
1868	Gennaio	1544276			5,258
	Febbraio	1222226	5	56	
	Marzo	1404578			
	Aprile				
	Maggio				
	Giugno				
	Luglio				
	Agosto				
	Settembre				
	Ottobre				
	Novembre				
	Dicembre				
	Gennaio				
	Febbraio				
	Marzo				
	Aprile				
	Maggio				
	Giugno				
	Luglio				
	Agosto				
	Settembre				
	Ottobre				
	Novembre				
	Dicembre				

Camera dei deputati
Archivio storico

Effetti scontati

Epoca		Quantità degli Effetti	Somma	Stato della Sconto	Scadenza mensile	Somma media per intero Effetto
Anno	1857	213	1.203.542	7. —	67	4259
dal	1858	1091	4.243.443	5. —	69	4622
dal	1859	1757	6.853.680	4. 50	73	3900
dal	1860	2156	7.037.222	4. 60	48	3264



Camera dei deputati

Archivio storico

Banca Nazionale del Regno d'Italia
Anticipazioni sopra Depositi vincolati

Lugliani

Epoca	di Fondi Pubblici	di Cedole di Città	di Azioni Industriali	di Tele		Totali
1861	Gennaio	13224	"	"	"	13224
	Febbraio	176089	"	"	"	176089
	Marzo	209456	"	"	"	209456
	Aprile	137706	"	"	"	137706
	Maggio	164269	"	"	"	164269
	Giugno	162250	"	"	"	162250
	Luglio	102306	"	"	"	102306
	Agosto	212514	"	"	"	212514
	Settemb.	109447	"	"	"	109447
	Ottobre	* 124240	"	"	"	124240
	Novemb.	153708	"	"	"	153708
	Dicemb.	128995	"	"	"	128995
1862	Gennaio	171687	"	"	"	171687
	Febbraio	170278	"	"	"	170278
	Marzo	156942	"	"	"	156942
	Aprile	136021	"	"	"	136021
	Maggio	155995	"	"	"	155995
	Giugno	145870	"	"	"	145870
	Luglio	160770	"	"	"	160770
	Agosto	140435	"	"	"	140435
	Settemb.	171970	"	"	"	171970
	Ottobre	156907	"	"	"	156907
	Novemb.	107382	"	"	"	107382
	Dicembre	109207	4230	"	"	113239
1863	Gennaio	120419	"	"	"	120419
	Febbraio	140530	"	"	"	140530
	Marzo	168201	"	"	"	168201
	Aprile	161363	"	"	"	161363
	Maggio	138039	"	"	"	138039
	Giugno	218812	"	"	"	218812
	Luglio	186728	"	"	"	186728
	Agosto	158018	"	"	"	158018
	Settemb.	180667	"	"	"	180667
	Ottobre	87736	"	"	"	87736
	Novemb.	120985	"	"	"	120985
	Dicembre	111632	"	"	"	111632

(Nell'ultima pagina gli anni dal 1857 al 1860)

Epoca	di Fondi Pubblici	di Cedole di Città	di Azioni Industriali	di Tele		Totale
1864	Gennajo 212226	}	}	}		212226
Febbrajo 147475					147475	
Marzo 187869					187869	
Aprile 152296					152296	
Maggio 163375					163375	
Giugno 258586					258586	
Luglio 243713					243713	
Agosto 186008					186008	
Settemb: 189150					189150	
Ottobre 210519					210519	
Novemb: 116709					116709	
Dicemb: 182432					182432	
1865	Gennajo 234732	}	}	}		234732
Febbrajo 73857					73857	
Marzo 212917					212917	
Aprile 217586					217586	
Maggio 105453					105453	
Giugno 214186					214186	
Luglio 214132					214132	
Agosto 121203					121203	
Settemb: 214205					214205	
Ottobre 226664					226664	
Novemb: 156741					156741	
Dicembre 282468					282468	
1866	Gennajo 219106	}	}	}		219106
Febbrajo 119101					119101	
Marzo 273065					273065	
Aprile 292634					292634	
Maggio 204837					204837	
Giugno 319515					319515	
Luglio 180257					180257	
Agosto 168770					168770	
Settemb: 251542					251542	
Ottobre 307018					307018	
Novemb: 199291					199291	
Dicembre 159136					159136	

Epoca	di Fondi Pubblici	di Cedole di Città	di Azioni Industriali	di Sile		Totale
1867	Gennajo	211,943	}	}	}	211,943
	Febbrajo	245,403				245,403
	Marzo	251,752				251,752
	Aprile	134,982				134,982
	Maggio	111,241				111,241
	Giugno	224,575				224,575
	Luglio	144,035				144,035
	Agosto	191,407				191,407
	Settemb.	244,942				244,942
	Ottobre	175,075				175,075
	Novemb.	272,065				272,065
	Dicemb.	266,120				266,120
1868	Gennajo	312,851	}	}	}	312,851
	Febbrajo	307,800				307,800
	Marzo	331,196				331,196
	Aprile					
	Maggio					
	Giugno					
	Luglio					
	Agosto					
	Settemb.					
	Ottobre					
	Novemb.					
	Dicembre					
	Gennajo					
	Febbrajo					
	Marzo					
	Aprile					
	Maggio					
	Giugno					
	Luglio					
	Agosto					
	Settemb.					
	Ottobre					
	Novemb.					
	Dicembre					

Camera dei deputati
Archivio storico

Anticipazioni

Epoca		Fondi Pubblici	Redole di Città	Totale
Conto	1857	263510	5760	269270
do	1858	599856	1944	601800
do	1859	948579	864	949443
do	1860	1494585	,	1494585




 Camera dei deputati

 Archivio storico

Banca Nazionale nel Regno d'Italia

Effetti sull' Estero
comprati

Cagliari

Effetti all' incasso
in conto corrente

Epoca		Somma	Epoca		Somma
1861	Gennajo	73 190	1861	Gennajo	4 095
	Febbrajo	88 774		Febbrajo	10 414
	Marzo	77 152		Marzo	6 767
	Aprile	74 048		Aprile	20 781
	Maggio	120 463		Maggio	10 157
	Giugno	178 584		Giugno	11 603
	Luglio	24 958		Luglio	25 193
	Agosto	120 771		Agosto	6 364
	Settemb.	44 387		Settemb.	5 115
	Ottobre	44 691		Ottobre	10 564
	Novembre	57 852		Novemb.	13 253
	Dicembre	51 545		Dicembre	10 009
1861	Gennajo	113 876	1861	Gennajo	21 409
	Febbrajo	108 656		Febbrajo	5 191
	Marzo	103 974		Marzo	19 129
	Aprile	112 784		Aprile	18 709
	Maggio	101 132		Maggio	2 844
	Giugno	105 975		Giugno	3 948
	Luglio	69 239		Luglio	17 586
	Agosto	47 989		Agosto	11 110
	Settemb.	51 550		Settemb.	5 179
	Ottobre	57 000		Ottobre	10 181
	Novemb.	64 245		Novemb.	11 586
	Dicembre	28 611		Dicemb.	25 991
1862	Gennajo	57 967	1862	Gennajo	14 793
	Febbrajo	43 614		Febbrajo	30 619
	Marzo	51 045		Marzo	42 674
	Aprile	94 500		Aprile	9 216
	Maggio	78 263		Maggio	11 617
	Giugno	226 938		Giugno	16 218
	Luglio	15 157		Luglio	18 263
	Agosto			Agosto	23 997
	Settembre	23 721		Settemb.	11 010
	Ottobre	12 838		Ottobre	28 735
	Novembre	17 100		Novemb.	7 091
	Dicembre	16 652		Dicemb.	24 429

(Nell' ultima pagina gli anni del 1857 al 1859)

Epoca		Somma		Epoca		Somma	
1863	Gennajo		45 421	1863	Gennajo		31 293
	Febbrajo		41 656		Febbrajo		27 236
	Marzo		25 560		Marzo		8 335
	Aprile		43 352		Aprile		21 113
	Maggio		59 718		Maggio		18 149
	Giugno		33 471		Giugno		14 459
	Luglio		24 343		Luglio		8 213
	Agosto		4 960		Agosto		16 120
	Settemb.		19 740		Settemb.		16 224
	Ottobre		13 592		Ottobre		4 617
	Novembre		31 517		Novemb.		19 437
	Dicembre		43 723		Dicembre		16 223
1864	Gennajo		40 556	1864	Gennajo		19 758
	Febbrajo		4 900		Febbrajo		18 933
	Marzo		9 922		Marzo		13 001
	Aprile		37 332		Aprile		14 786
	Maggio		10 937		Maggio		15 700
	Giugno		59 163		Giugno		20 935
	Luglio		22 194		Luglio		17 341
	Agosto		2 257		Agosto		15 832
	Settemb.		13 911		Settemb.		24 018
	Ottobre		34 249		Ottobre		25 565
	Novemb.		14 099		Novemb.		12 727
	Dicembre		50 713		Dicemb.		12 516
1865	Gennajo		105 234	1865	Gennajo		12 550
	Febbrajo		76 717		Febbrajo		31 297
	Marzo		29 831		Marzo		8 843
	Aprile		42 554		Aprile		26 366
	Maggio		60 208		Maggio		21 203
	Giugno		46 021		Giugno		28 211
	Luglio		35 331		Luglio		32 897
	Agosto		43 765		Agosto		45 218
	Settembre		11 941		Settemb.		16 013
	Ottobre		5 114		Ottobre		21 276
	Novembre		41 742		Novemb.		21 227
	Dicembre		26 773		Dicemb.		28 418

~ Epoca ~		~ Somma ~		~ Epoca ~		~ Somma ~	
1866	Gennajo		51 821	1866	Gennajo		52 262
	Febbrajo		122 711		Febbrajo		61 202
	Marzo		121 695		Marzo		19 126
	Aprile		95 559		Aprile		29 128
	Maggio		71 452		Maggio		17 261
	Giugno		25 119		Giugno		26 626
	Luglio		27 638		Luglio		22 584
	Agosto		50 253		Agosto		11 541
	Settemb:		6 431		Settemb:		29 722
	Ottobre		11 057		Ottobre		22 156
	Novembre		"		Novemb:		12 955
	Dicembre		3 582		Dicembre		9 646
1867	Gennajo		57 753	1867	Gennajo		20 609
	Febbrajo		74 698		Febbrajo		21 622
	Marzo		81 631		Marzo		16 456
	Aprile		18 115		Aprile		13 362
	Maggio		11 917		Maggio		15 552
	Giugno		20 511		Giugno		46 113
	Luglio		11 931		Luglio		17 485
	Agosto		"		Agosto		12 278
	Settemb:		"		Settemb:		21 702
	Ottobre		"		Ottobre		27 293
	Novemb:		"		Novemb:		24 054
	Dicembre		"		Dicemb:		17 125
1868	Gennajo		"	1868	Gennajo		21 792
	Febbrajo		"		Febbrajo		17 920
	Marzo		"		Marzo		9 173
	Aprile				Aprile		
	Maggio				Maggio		
	Giugno				Giugno		
	Luglio				Luglio		
	Agosto				Agosto		
	Settembre				Settemb:		
	Ottobre				Ottobre		
	Novembre				Novemb:		
	Dicembre				Dicemb:		

Effetti sull' Estero
compensati

Effetti all' incasso
in Conto Corrente

Epocal.		Sommatal	Epocal		Sommatal
da	1857	'	da	1857	2.948
dal	1858	'	dal	1858	99095
dal	1859	'	dal	1859	13809



Camera dei deputati

Archivio storico

Banca Nazionale del Regno d'Italia

Biglietti a ordine

Epoca		Quantità	Emessi	Quantità	Pagati
1860	Gennaio	111	209 219	27	107 698
	Febbraio	154	204 116	22	101 858
	Marzo	122	212 211	27	112 229
	Aprile	144	200 426	27	105 518
	Maggio	142	212 724	31	190 644
	Giugno	124	411 680	40	175 772
	Luglio	142	204 492	46	411 048
	Agosto	142	165 274	34	431 220
	Settembre	127	240 271	60	214 515
	Ottobre	202	176 511	27	212 247
	Novembre	167	222 719	22	102 247
	Dicembre	122	262 293	34	154 561
1861	Gennaio	116	272 291	41	224 656
	Febbraio	120	422 122	22	212 750
	Marzo	126	222 220	27	112 121
	Aprile	123	272 211	34	162 212
	Maggio	127	422 720	27	221 655
	Giugno	112	162 201	24	250 009
	Luglio	171	222 246	40	224 277
	Agosto	116	212 277	21	202 290
	Settembre	145	212 291	29	252 727
	Ottobre	165	224 229	23	214 594
	Novembre	202	402 221	26	245 224
	Dicembre	122	222 272	27	144 997
1862	Gennaio	125	242 262	27	122 257
	Febbraio	120	204 222	29	161 221
	Marzo	141	266 224	29	240 712
	Aprile	212	402 702	51	502 202
	Maggio	171	292 252	51	222 662
	Giugno	167	252 222	41	495 422
	Luglio	222	266 220	22	242 427
	Agosto	192	252 450	52	127 526
	Settembre	222	272 246	49	321 402
	Ottobre	222	212 252	41	257 902
	Novembre	211	422 712	24	160 197
	Dicembre	272	266 242	41	122 246

(Nell'ultima pagina gli anni dal 1857 al 1859.)

Esercizio		Quantità	Emessi	Quantità	Pagati
1863	Gennaio	210	426 125	50	200 465
	Febbraio	168	345 204	49	466 150
	Marzo	216	411 519	55	242 124
	Aprile	181	342 412	57	150 502
	Maggio	202	419 121	66	251 002
	Giugno	198	342 451	54	115 692
	Luglio	204	281 620	22	260 406
	Agosto	221	224 519	29	226 121
	Settembre	211	552 121	79	421 600
	Ottobre	201	554 121	56	202 665
	Novembre	229	424 122	44	225 162
	Dicembre	211	402 124	32	225 123
1864	Gennaio	214	419 210	52	222 241
	Febbraio	204	500 252	55	422 225
	Marzo	240	510 256	65	240 221
	Aprile	207	445 492	65	210 241
	Maggio	221	424 222	26	422 126
	Giugno	220	424 461	70	442 218
	Luglio	227	412 124	51	212 544
	Agosto	220	462 122	22	422 212
	Settembre	242	522 214	67	510 017
	Ottobre	227	242 226	54	222 222
	Novembre	222	210 211	47	222 222
	Dicembre	220	512 220	21	521 222
1865	Gennaio	220	512 126	74	610 212
	Febbraio	216	522 207	67	226 122
	Marzo	228	522 622	63	606 126
	Aprile	229	471 210	67	421 512
	Maggio	222	521 250	67	106 622
	Giugno	218	506 122	46	454 251
	Luglio	222	412 542	26	220 162
	Agosto	190	222 222	50	222 260
	Settembre	227	220 521	40	160 542
	Ottobre	242	422 126	46	205 122
	Novembre	256	560 201	41	112 422
	Dicembre	224	204 262	42	151 222

Epoca		Quantità	Emessi	Quantità	Pagati
1866	Gennaio	240	477 643	49	201 441
	Febbraio	276	492 405	49	222 262
	Marzo	208	442 214	64	210 548
	Aprile	195	502 275	63	205 176
	Maggio	181	209 222	54	222 222
	Giugno	186	216 227	54	412 516
	Luglio	200	210 202	48	272 411
	Agosto	240	252 235	44	202 111
	Settembre	232	294 222	31	222 252
	Ottobre	226	402 460	56	222 442
	Novembre	275	201 221	63	506 145
	Dicembre	235	432 222	55	452 102
1867	Gennaio	248	472 276	24	522 148
	Febbraio	217	522 216	22	412 274
	Marzo	193	222 226	31	421 226
	Aprile	225	412 200	36	292 225
	Maggio	222	402 245	30	422 215
	Giugno	210	252 460	30	502 225
	Luglio	261	672 222	30	1240 252
	Agosto	221	522 200	31	252 266
	Settembre	234	574 204	63	452 634
	Ottobre	257	476 266	57	421 422
	Novembre	244	475 410	62	540 222
	Dicembre	212	456 295	34	222 270
1868	Gennaio	274	522 222	66	622 011
	Febbraio	224	412 222	46	452 562
	Marzo	242	422 155	92	652 222
	Aprile				
	Maggio				
	Giugno				
	Luglio				
	Agosto				
	Settembre				
	Ottobre				
	Novembre				
	Dicembre				

Biglietti a ordinel

Epoca		Quantità	Emessi	Quantità	Pagati
Anno	1857	1513	1,230,604	138	1,526,011
di	1858	2036	4,623,233	268	2,265,166
di	1859	1782	3,177,903	240	1,387,759



Camera dei deputati

Archivio storico

Banca Nazionale

— NEL —

— Regno d'Italia —

Succursale di Caltanissetta

1. Prospetto degli Effetti scontati

2. Idem delle anticipazioni

3. Idem degli Effetti sull' Estero comprati

e degli effetti ricevuti per l'incasso in d.d.

4. Id. Id. dei Biglietti a ordine emessi e pagati.

— Dal 20 Agosto 1866 al 31 Marzo 1868. —



Banca Nazionale nel Regno d'Italia

Effetti scontati

Per l'anno 1866

Epoca	Quantità degli Effetti	Somma	Tassa dello sconto	Tendenza media	Somma media per ciascun effetto
1866	Gennaio				} 4.718
	Febbraio				
	Marzo				
	Aprile				
	Maggio				
	Giugno				
	Luglio				
	Agosto				
	Settembre	17.582	6		
	Ottobre	42.574	6		
	Novembre	25.120	6		
	Dicembre	27 2.752	6	44	
1867	Gennaio	13.965	6	} 7.960	
	Febbraio	14.926	6		
	Marzo	12.641	6		
	Aprile	21.344	5		
	Maggio	17.755	5		
	Giugno	16.530	5		
	Luglio	18.110	5		
	Agosto	19.110	5		
	Settembre	21.111	5		
	Ottobre	22.231	5		
	Novembre	22.110	5		
	Dicembre	309 24.251	5		48
1868	Gennaio	21.224	} 9.139		
	Febbraio	145 25.635		5	
	Marzo	20.126			
	Aprile				
	Maggio				
	Giugno				
	Luglio				
	Agosto				
	Settembre				
	Ottobre				
	Novembre				
	Dicembre				

Banca Nazionale del Regno d'Italia
 Anticipazioni sopra Depositi vincolati
 Caltanissetta

Epoca	di Fondi Pubblici	di Cedole di Città	di Azioni Industriali	di Sate		Totale
1866						
Gennaio	"	"	"	"		"
Febbraio	"	"	"	"		"
Marzo	"	"	"	"		"
Aprile	"	"	"	"		"
Maggio	"	"	"	"		"
Giugno	"	"	"	"		"
Luglio	"	"	"	"		"
Agosto	22.124	"	"	"		22.124
Settembre	1501	"	"	"		1501
Ottobre	39.562	"	"	"		39.562
Novembre	9146	"	"	"		9146
Dicembre	3852	"	"	"		3852
1867						
Gennaio	38899	"	"	"		38899
Febbraio	12.120	"	"	"		12.120
Marzo	1239	"	"	"		1239
Aprile	45.915	"	"	"		45.915
Maggio	6188	"	"	"		6188
Giugno	3616	"	"	"		3616
Luglio	58.014	"	"	"		58.014
Agosto	17.968	"	"	"		17.968
Settembre	9.236	"	"	"		9.236
Ottobre	95.023	"	"	"		95.023
Novembre	16.211	"	"	"		16.211
Dicembre	1.531	"	"	"		1.531
1868						
Gennaio	103.749	"	"	"		103.749
Febbraio	17.143	"	"	"		17.143
Marzo	19.725	"	"	"		19.725
Aprile	3	3	3	3		3
Maggio	3	3	3	3		3
Giugno	3	3	3	3		3
Luglio	3	3	3	3		3
Agosto	3	3	3	3		3
Settembre	3	3	3	3		3
Ottobre	3	3	3	3		3
Novembre	3	3	3	3		3
Dicembre	3	3	3	3		3

Banca Nazionale nel Regno d'Italia

Effetti sull' Estero *Caltanissetta*
comprati

Effetti all' incasso
in conto corrente

Epoca		Somma	Epoca		Somma
Gennaio			1866	Gennaio	
Febbraio			Febbraio		
Marzo			Marzo		
Aprile			Aprile		
Maggio			Maggio		
Giugno			Giugno		
Luglio			Luglio		
Agosto			Agosto		
Settembre			Settembre		
Ottobre			Ottobre		
Novembre			Novembre		
Dicembre			Dicembre		
Gennaio			1867	Gennaio	
Febbraio			Febbraio		
Marzo			Marzo	1227	
Aprile			Aprile	1511	
Maggio			Maggio	"	
Giugno			Giugno	159	
Luglio			Luglio	2021	
Agosto			Agosto	5160	
Settembre			Settembre	6104	
Ottobre			Ottobre	9405	
Novembre			Novembre	6125	
Dicembre			Dicembre	1416	
Gennaio			1868	Gennaio	
Febbraio			Febbraio	627	
Marzo			Marzo	100	
Aprile			Aprile	2492	
Maggio			Maggio		
Giugno			Giugno		
Luglio			Luglio		
Agosto			Agosto		
Settembre			Settembre		
Ottobre			Ottobre		
Novembre			Novembre		
Dicembre			Dicembre		

Banca Nazionale del Regno d'Italia

Biglietti a ordine

Catania

Epoca	Quantità	Emessi	Quantità	Pagati
1866				
Gennaio	"	"	"	"
Febbraio	"	"	"	"
Marzo	"	"	"	"
Aprile	"	"	"	"
Maggio	"	"	"	"
Giugno	"	"	"	"
Luglio	"	"	"	"
Agosto	6	4400	2	46400
Settembre	66	56540	2	55000
Ottobre	92	572166	22	70067
Novembre	63	1325272	20	150718
* Dicembre	68	112224	10	31681
1867				
Gennaio	74	102198	16	92731
Febbraio	77	102602	14	130161
Marzo	78	114576	15	222572
Aprile	50	120409	15	129559
Maggio	52	67517	17	100874
Giugno	41	94551	10	135204
Luglio	94	226508	15	127423
Agosto	104	121625	23	196931
Settembre	126	124219	22	231292
Ottobre	146	242599	18	57943
Novembre	124	202996	26	172104
Dicembre	111	224274	26	256540
1868				
Gennaio	122	252997	26	180704
Febbraio	121	231411	30	172992
Marzo	112	220981	21	55204
Aprile				
Maggio				
Giugno				
Luglio				
Agosto				
Settembre				
Ottobre				
Novembre				
Dicembre				

Banca Nazionale

NEL

Regno d'Italia

Succursale di Carrara

1. Prospetto degli Effetti scontati

2. Idem delle anticipazioni

3. Idem degli Effetti sull' Estero comprati

e degli effetti ricevuti per l'incasso in d.d.

4. Idem dei Biglietti a ordine emessi e pagati.

— dal 15 Febbraio 1865 al 31 Marzo 1868. —



Banca Nazionale nel Regno d'Italia

Effetti scontati

Epoca		Quantità degli Effetti	Somma	Tassa dello sconto	Tendenza media	Somma media per ciascun effetto
1865	Gennaio					1941
	Febbraio		95510	6		
	Marzo		109815	5,25		
	Aprile		116497	5*		
	Maggio		15342	5		
	Giugno		174318	5		
	Luglio		71522	5		
	Agosto		142147	5		
	Settembre		122656	5		
	Ottobre		81119	5,50		
	Novembre		117916	6		
	Dicembre	645	122253	6	52	
1866	Gennaio		104448	6,50		9,199
	Febbraio		172043	6,50		
	Marzo		151046	6		
	Aprile		111601	6		
	Maggio		131024	6		
	Giugno		214251	6		
	Luglio		201751	6		
	Agosto*		242425	6		
	Settembre		171425	6		
	Ottobre		252428	6		
	Novembre		242428	6		
	Dicembre	1061	181227	6	54	
1867	Gennaio		221122	6		9,396
	Febbraio		226123	6		
	Marzo		221124	6		
	Aprile		257446	5		
	Maggio		204129	5		
	Giugno		221125	5		
	Luglio		241522	5		
	Agosto		225526	5		
	Settembre		216603	5		
	Ottobre		254612	5		
	Novembre		242225	5		
	Dicembre	1242	255216	5	51	

Epoca	Quantità degli Effetti	Somma	Tassa dello Sconto	Gradua media	Somma media & ciascun effetto
1868	Gennajo	216216			2,229
	Febbrajo	215145	5	53	
	Marzo	222724			
	Aprile				
	Maggio				
	Giugno				
	Luglio				
	Agosto				
	Settembre				
	Ottobre				
	Novembre				
	Dicembre				
	Gennajo				
	Febbrajo				
	Marzo				
	Aprile				
	Maggio				
	Giugno				
	Luglio				
	Agosto				
	Settembre				
	Ottobre				
	Novembre				
	Dicembre				
	Gennajo				
	Febbrajo				
	Marzo				
	Aprile				
	Maggio				
	Giugno				
	Luglio				
	Agosto				
	Settembre				
	Ottobre				
	Novembre				
	Dicembre				

Camera dei deputati
Archivio storico

Banca Nazionale del Regno d'Italia
Anticipazioni sopra Depositi vincolati

1888
Banca

Epoca	di Fondi Pubblici	di Cedole di Città	di Azioni Industriali	di Sese		Totale
1888						
Gennajo	"	"	"	"		"
Febbrajo	"	"	"	"		"
Marzo	512	"	"	"		512
Aprile	276	"	"	"		276
Maggio	"	"	"	"		"
Giugno	761	"	"	"		761
Luglio	2651	"	"	"		2651
Agosto	512	"	"	"		512
Settemb.	15260	"	"	"		15260
Ottobre	12104	"	"	"		12104
Novemb.	1208	"	"	"		1208
Dicemb.	16667	"	"	"		16667
1888						
Gennajo	4093	"	"	"		4093
Febbrajo	3200	"	"	"		3200
Marzo	14160	"	"	"		14160
Aprile	10569	"	"	"		10569
Maggio	11547	"	"	"		11547
Giugno	7419	"	"	"		7419
Luglio	17396	"	"	"		17396
Agosto	4449	"	"	"		4449
Settemb.	2122	"	"	"		2122
Ottobre	24703	"	"	"		24703
Novemb.	15219	"	"	"		15219
Dicembre	7771	"	"	"		7771
1889						
Gennajo	31244	"	"	"		31244
Febbrajo	17451	"	"	"		17451
Marzo	14954	"	"	"		14954
Aprile	4457	"	"	"		4457
Maggio	35024	"	"	"		35024
Giugno	20741	"	"	"		20741
Luglio	41017	"	"	"		41017
Agosto	26039	"	"	"		26039
Settemb.	22479	"	"	"		22479
Ottobre	7720	"	"	"		7720
Novemb.	75122	"	"	"		75122
Dicembre	9019	"	"	"		9019

Epoca	di Fondi Pubblici	di Cedole di Città	di Arioni Industriali	di Seta		Totale
1881	Gennaio 24070	"	"	"		24070
	Febbraio 22407	"	"	"		22407
	Marzo 27656	"	"	"		27656
	Aprile					
	Maggio					
	Giugno					
	Luglio					
	Agosto					
	Settemb.					
	Ottobre					
	Novemb.					
	Dicemb.					
	Gennaio					
	Febbraio					
	Marzo					
	Aprile					
	Maggio					
	Giugno					
	Luglio					
	Agosto					
	Settemb.					
	Ottobre					
	Novemb.					
	Dicembre					
	Gennaio					
	Febbraio					
	Marzo					
	Aprile					
	Maggio					
	Giugno					
	Luglio					
	Agosto					
	Settemb.					
	Ottobre					
	Novemb.					
	Dicembre					

Camera dei deputati
Archivio storico

Banca Nazionale nel Regno d'Italia

Effetti sull' Estero
comprati

Carrara

Effetti all' incasso
in conto corrente

Epoca	Somma	Epoca	Somma
1865		1865	
Gennajo	"	Gennajo	"
Febbrajo	"	Febbrajo	"
Marzo	6974	Marzo	"
Aprile	24774	Aprile	"
Maggio	62671	Maggio	189
Giugno	62927	Giugno	452
Luglio	129182	Luglio	204
Agosto	92756	Agosto	2844
Settemb:	90255	Settemb:	"
Ottobre	69222	Ottobre	620
Novembre	46255	Novemb:	"
Dicembre	69299	Dicembre	"
1866		1866	
Gennajo	27660	Gennajo	61
Febbrajo	60012	Febbrajo	"
Marzo	86242	Marzo	"
Aprile	102451	Aprile	"
Maggio	30461	Maggio	606
Giugno	12022	Giugno	"
Luglio	48582	Luglio	1567
Agosto	2469	Agosto	742
Settemb:	24802	Settemb:	626
Ottobre	6729	Ottobre	2047
Novemb:	6264	Novemb:	100
Dicembre	12222	Dicemb:	266
1867		1867	
Gennajo	2207	Gennajo	1247
Febbrajo	25000	Febbrajo	100
Marzo	21336	Marzo	1029
Aprile	12126	Aprile	617
Maggio	12190	Maggio	122
Giugno	5286	Giugno	"
Luglio	14120	Luglio	1694
Agosto	"	Agosto	280
Settembre	"	Settemb:	2330
Ottobre	"	Ottobre	"
Novembre	"	Novemb:	122
Dicembre	"	Dicemb:	"

~ Epoca ~		~ Somma ~	~ Epoca ~		~ Somma ~
1166	Gennaio Febbraio Marzo Aprile Maggio Giugno Luglio Agosto Settembre Ottobre Novembre Dicembre		1166	Gennaio Febbraio Marzo Aprile Maggio Giugno Luglio Agosto Settembre Ottobre Novembre Dicembre	622 800
	Gennaio Febbraio Marzo Aprile Maggio Giugno Luglio Agosto Settembre Ottobre Novembre Dicembre			Gennaio Febbraio Marzo Aprile Maggio Giugno Luglio Agosto Settembre Ottobre Novembre Dicembre	
	Gennaio Febbraio Marzo Aprile Maggio Giugno Luglio Agosto Settembre Ottobre Novembre Dicembre			Gennaio Febbraio Marzo Aprile Maggio Giugno Luglio Agosto Settembre Ottobre Novembre Dicembre	


Banca Nazionale del Regno d'Italia

Biglietti a ordine

L. 10000
L. 10000

Epoca	Quantità	Emessi	Quantità	Pagati
1865				
Gennaio				
Febbraio	9	9 509	1	719
Marzo	24	24 103	10	16 880
Aprile	29	32 581	7	22 688
Maggio	27	29 492	1	14 661
Giugno	26	21 056	5	22 919
Luglio	28	32 123	9	19 104
Agosto	33	41 223	4	13 246
Settembre	26	26 696	15	29 631
Ottobre	38	40 244	12	32 111
Novembre	35	32 290	14	19 182
Dicembre	49	54 173	11	23 378
1866				
Gennaio	55	52 237	18	32 233
Febbraio	56	67 912	7	18 222
Marzo	77	42 324	6	15 868
Aprile	72	70 733	10	11 580
Maggio	31	37 022	11	32 523
Giugno	48	39 690	14	68 199
Luglio	21	42 151	11	18 029
Agosto	31	31 991	9	106 172
Settembre	27	18 277	13	64 163
Ottobre	42	41 212	14	135 288
Novembre	41	39 090	11	71 215
Dicembre	46	41 423	14	117 624
1867				
Gennaio	48	44 051	12	23 910
Febbraio	55	53 137	12	97 216
Marzo	65	58 695	17	123 264
Aprile	46	56 297	17	126 719
Maggio	72	24 538	16	154 233
Giugno	63	67 445	17	111 155
Luglio	72	56 382	19	125 461
Agosto	29	74 037	15	127 214
Settembre	48	70 491	12	95 285
Ottobre	74	65 958	16	119 187
Novembre	62	73 982	20	102 145
Dicembre	62	56 450	11	22 209

Epoca		Quantità	Emessi	Quantità	Pagati
1868.	Gennajo	14	25 112	18	79 163
	Febbrajo	61	22 950	12	148 830
	Marzo	83	27 181	20	156 911
	Aprile				
	Maggio				
	Giugno				
	Luglio				
	Agosto				
	Settembre				
	Ottobre				
	Novembre				
	Dicembre				
	Gennajo				
	Febbrajo				
	Marzo				
	Aprile				
	Maggio				
	Giugno				
	Luglio				
	Agosto				
	Settembre				
	Ottobre				
	Novembre				
	Dicembre				
	Gennajo				
	Febbrajo				
	Marzo				
	Aprile				
	Maggio				
	Giugno				
	Luglio				
	Agosto				
	Settembre				
	Ottobre				
	Novembre				
	Dicembre				



Camera dei deputati
Archivio storico

Banca Nazionale

— NEL —

Regno d'Italia

Succursale di Catania

1. Prospetto degli Effetti scontati

2. Idem delle anticipazioni

3. Idem degli Effetti sull' Estero comprati

e degli effetti ricevuti per l'incasso in d.d.

4. Idem dei Biglietti a ordine emessi e pagati.

— dal 11 Gennaio 1868 al 31 Marzo 1868. —



Banca Nazionale del Regno d'Italia

Effetti scontati
Cassa

Epoca		Quantità degli Effetti	Somma	Tassa dello sconto	Scadenza media	Somma media per ciascun effetto
1862	Gennaio		12945	5,50		3345
	Febbraio		41163	5,50		
	Marzo		102154	5		
	Aprile		26377	5		
	Maggio		168528	5		
	Giugno		50608	5		
	Luglio		126321	5		
	Agosto		214127	5		
	Settembre		405225	5		
	Ottobre		220266	5		
	Novembre		250999	5		
	Dicembre	621	195261	5	19	
1863	Gennaio		254582	5,75		4514
	Febbraio		221192	6		
	Marzo		225114	6		
	Aprile		140222	5		
	Maggio		252242	5		
	Giugno		241597	5		
	Luglio		422222	5		
	Agosto		401412	5		
	Settembre		452222	5		
	Ottobre		511222	5		
	Novembre		421221	5		
	Dicembre	218	265221	8	11	
1864	Gennaio		422156	8		4622
	Febbraio		304442	8		
	Marzo		222251	7,50		
	Aprile		292241	7		
	Maggio		215212	8		
	Giugno		402224	8		
	Luglio		422222	7,50		
	Agosto		222222	7		
	Settembre		342210	8		
	Ottobre		422222	8,50		
	Novembre		522246	8,50		
	Dicembre	1911	242222	7	47	

Epoca	Quantità degli Effetti	Somma	Tassa dello Sconto	Gradua media	Somma media & ciascun effetto
1865	Gennaio	1187400	6,50		5959
	Febbraio	122526	6,50		
	Marzo	658718	5,25		
	Aprile	205520	5,50		
	Maggio	716107	5,50		
	Giugno	1117024	5,50		
	Luglio	1444240	5,50		
	Agosto	1220650	5,50		
	Settembre	1217900	5,50		
	Ottobre	1444240	5,50		
	Novembre	1240176	6,50		
	Dicembre	2537 1445224	6,50	21	
1866	Gennaio	1445144	6,50		5146
	Febbraio	1123114	6,50		
	Marzo	1204107	6,50		
	Aprile	1222728	6,50		
	Maggio	1120600	6,50		
	Giugno	1043220	6,50		
	Luglio	1405650	6,50		
	Agosto	1222728	6,50		
	Settembre	1122144	6,50		
	Ottobre	1105245	6,50		
	Novembre	1412471	6,50		
	Dicembre	2746 222524	6,50	34	
1867	Gennaio	1226474	6,50		4501
	Febbraio	254270	6,50		
	Marzo	1422628	6,50		
	Aprile	1224250	5,50		
	Maggio	274212	5,50		
	Giugno	1221160	5,50		
	Luglio	222210	5,50		
	Agosto	1225541	5,50		
	Settembre	222210	5,50		
	Ottobre	1221220	5,50		
	Novembre	1222470	5,50		
	Dicembre	2245 1221270	5,50	42	

Epoca	Quantità degli Effetti	Somma	Tassa dello Sconto	Scadenza media	Somma media per ciascun effetto
1868	Gennaio	1500,581			3,981
	Febbraio	1200,215	5.	47	
	Marzo	134,481			
	Aprile				
	Maggio				
	Giugno				
	Luglio				
	Agosto				
	Settembre				
	Ottobre				
	Novembre				
	Dicembre				
	Gennaio				
	Febbraio				
	Marzo				
	Aprile				
	Maggio				
	Giugno				
	Luglio				
	Agosto				
	Settembre				
	Ottobre				
	Novembre				
	Dicembre				
	Gennaio				
	Febbraio				
	Marzo				
	Aprile				
	Maggio				
	Giugno				
	Luglio				
	Agosto				
	Settembre				
	Ottobre				
	Novembre				
	Dicembre				

Camera dei deputati
Archivio storico

Banca Nazionale del Regno d'Italia
 Anticipazioni sopra Depositi vincolati
 Catania

Epoca	di Fondi Pubblici	di Cedole di Città	di Azioni Industriali	di Sese	Totali
1862					
Gennaio	1				1
Febbraio	1				1
Marzo	1				1
Aprile	10 720				10 720
Maggio	1				1
Giugno	1				1
Luglio	2514				2514
Agosto	4996				4996
Settemb.	25329				25329
Ottobre	2100				2100
Novemb.	2376				2376
Dicemb.	52 282				52 282
1863					
Gennaio	6248				6248
Febbraio	2592				2592
Marzo	29116				29116
Aprile	9556				9556
Maggio	4105				4105
Giugno	16585				16585
Luglio	19069				19069
Agosto	7400				7400
Settemb.	672				672
Ottobre	22214				22214
Novemb.	5481				5481
Dicembre	*				*
1864					
Gennaio	9418				9418
Febbraio	2976				2976
Marzo	1				1
Aprile	25610				25610
Maggio	2774				2774
Giugno	17820				17820
Luglio	24312				24312
Agosto	5114				5114
Settemb.	22891				22891
Ottobre	34697				34697
Novemb.	23272				23272
Dicembre	17444				17444

Epoca	di Fondi Pubblici	di Cedole di Città	di Azioni Industriali	di Sate		Totale
1165	Gennajo	76915	}	}	}	76915
	Febbrajo	8432				8432
	Marzo	37427				37427
	Aprile	23910				23910
	Maggio	25939				25939
	Giugno	53642				53642
	Luglio	35517				35517
	Agosto	4514				4514
	Settemb:	33653				33653
	Ottobre	40686				40686
	Novemb:	12716				12716
	Dicemb:	48626				48626
1166	Gennajo	4188	}	}	}	4188
	Febbrajo	1681				1681
	Marzo	22838				22838
	Aprile	48729				48729
	Maggio	92012				92012
	Giugno	74750				74750
	Luglio	79706				79706
	Agosto	183496				183496
	Settemb:	136154				136154
	Ottobre	94572				94572
	Novemb:	132080				132080
	Dicembre	79801				79801
1167	Gennajo	133961	}	}	}	133961
	Febbrajo	174345				174345
	Marzo	72856				72856
	Aprile	116400				116400
	Maggio	135310				135310
	Giugno	189369				189369
	Luglio	20661				20661
	Agosto	48970				48970
	Settemb:	152132				152132
	Ottobre	50004				50004
	Novemb:	82862				82862
	Dicembre	168156				168156

Epoca	di Fondi Pubblici	di Cedole di Città	di Azioni Industriali	di Tele		Totale
1861	132,971					132,971
Gennaio	49,373					49,373
Febbraio	20,477					20,477
Marzo						
Aprile						
Maggio						
Giugno						
Luglio						
Agosto						
Settembre						
Ottobre						
Novembre						
Dicembre						
Gennaio						
Febbraio						
Marzo						
Aprile						
Maggio						
Giugno						
Luglio						
Agosto						
Settembre						
Ottobre						
Novembre						
Dicembre						
Gennaio						
Febbraio						
Marzo						
Aprile						
Maggio						
Giugno						
Luglio						
Agosto						
Settembre						
Ottobre						
Novembre						
Dicembre						

Camera dei deputati
Archivio storico

Banca Nazionale nel Regno d'Italia

Effetti sull' Estero
comprati

Catania

Effetti all' incasso
in conto corrente

~ Epoca ~		~ Somma ~	~ Epoca ~		~ Somma ~
1864	Gennajo	"	1864	Gennajo	15 200
	Febbrajo	"		Febbrajo	70 380
	Marzo	"		Marzo	59 680
	Aprile	12 356		Aprile	51 410
	Maggio	"		Maggio	42 114
	Giugno	"		Giugno	25 806
	Luglio	"		Luglio	115 360
	Agosto	"		Agosto	44 581
	Settemb.	"		Settemb.	76 480
	Ottobre	"		Ottobre	104 080
	Novembre	"		Novemb.	88 355
	Dicembre	"		Dicembre	77 287
1865	Gennajo	"	1865	Gennajo	69 527
	Febbrajo	"		Febbrajo	66 240
	Marzo	"		Marzo	55 497
	Aprile	"		Aprile	95 784
	Maggio	"		Maggio	69 742
	Giugno	"		Giugno	37 481
	Luglio	1 950		Luglio	87 644
	Agosto	"		Agosto	131 451
	Settemb.	"		Settemb.	192 893
	Ottobre	"		Ottobre	105 260
	Novemb.	"		Novemb.	114 333
	Dicembre	"		Dicemb.	86 689
1866	Gennajo	19 075	1866	Gennajo	96 798
	Febbrajo	"		Febbrajo	131 315
	Marzo	"		Marzo	67 600
	Aprile	"		Aprile	98 095
	Maggio	"		Maggio	79 586
	Giugno	"		Giugno	55 551
	Luglio	"		Luglio	61 381
	Agosto	"		Agosto	64 644
	Settembre	"		Settemb.	49 012
	Ottobre	"		Ottobre	111 236
	Novembre	"		Novemb.	198 221
	Dicembre	"		Dicemb.	190 048

~ Epoca ~		~ Somma ~	~ Epoca ~	~ Somma ~
Gennajo			1165 Gennajo	252564
Febbrajo			Febbrajo	119956
Marzo			Marzo	250114
Aprile			Aprile	117466
Maggio			Maggio	222996
Giugno			Giugno	204587
Luglio			Luglio	272190
Agosto			Agosto	165147
Settemb:			Settemb:	174545
Ottobre			Ottobre	229498
Novembre			Novemb:	219781
Dicembre			Dicembre	220762
Gennajo			1166 Gennajo	201858
Febbrajo			Febbrajo	188700
Marzo			Marzo	247044
Aprile			Aprile	296417
Maggio			Maggio	257432
Giugno			Giugno	214322
Luglio			Luglio	222727
Agosto			Agosto	123882
Settemb:			Settemb:	121258
Ottobre			Ottobre	177677
Novemb:			Novemb:	152693
Dicembre			Dicemb:	210890
Gennajo			1167 Gennajo	268973
Febbrajo			Febbrajo	224296
Marzo			Marzo	205090
Aprile			Aprile	193145
Maggio			Maggio	241584
Giugno			Giugno	548298
Luglio			Luglio	113552
Agosto			Agosto	77172
Settembre			Settemb:	121613
Ottobre			Ottobre	132998
Novembre			Novemb:	520934
Dicembre			Dicemb:	295149

~ Epoca ~		~ Somma ~	~ Epoca ~		~ Somma ~
Gennajo			1868	Gennajo	115 897
Febbrajo				Febbrajo	208 452
Marzo				Marzo	611 206
Aprile				Aprile	
Maggio				Maggio	
Giugno				Giugno	
Luglio				Luglio	
Agosto				Agosto	
Settemb.				Settemb.	
Ottobre				Ottobre	
Novembre				Novemb.	
Dicembre				Dicembre	
Gennajo				Gennajo	
Febbrajo				Febbrajo	
Marzo				Marzo	
Aprile				Aprile	
Maggio				Maggio	
Giugno				Giugno	
Luglio				Luglio	
Agosto				Agosto	
Settemb.				Settemb.	
Ottobre				Ottobre	
Novemb.				Novemb.	
Dicembre				Dicemb.	
Gennajo				Gennajo	
Febbrajo				Febbrajo	
Marzo				Marzo	
Aprile				Aprile	
Maggio				Maggio	
Giugno				Giugno	
Luglio				Luglio	
Agosto				Agosto	
Settembre				Settemb.	
Ottobre				Ottobre	
Novembre				Novemb.	
Dicembre				Dicemb.	

Banca Nazionale del Regno d'Italia

Biglietti a ordine

Cilindrato

Emissione		Quantità	Emessi	Quantità	Pagati
1862	Gennaio	22	116522	"	"
	Febbraio	161	270502	"	"
	Marzo	111	252260	"	"
	Aprile	22	116100	4	1160
	Maggio	126	227927	1	41791
	Giugno	122	272260	2	14250
	Luglio	122	252260	6	1400
	Agosto	102	232242	3	22200
	Settembre	107	222242	3	1190
	Ottobre	141	262720	6	75011
	Novembre	110	202247	4	22119
	Dicembre	126	240120	2	1560
1863	Gennaio	102	180191	8	40766
	Febbraio	81	302222	25	62142
	Marzo	26	174222	28	29700
	Aprile	112	222122	12	42121
	Maggio	111	242164	5	1929
	Giugno	121	427670	14	22222
	Luglio	172	422222	4	22112
	Agosto	122	246227	6	10720
	Settembre	122	312221	9	31476
	Ottobre	122	202220	11	24112
	Novembre	124	256221	7	29721
	Dicembre	122	217476	7	7269
1864	Gennaio	122	272920	8	27229
	Febbraio	111	277224	10	66221
	Marzo	29	316710	12	56220
	Aprile	107	422224	7	22981
	Maggio	124	242741	17	110220
	Giugno	120	426272	10	262200
	Luglio	122	372770	12	72212
	Agosto	122	240261	12	21221
	Settembre	112	272221	10	22291
	Ottobre	122	222222	10	17291
	Novembre	112	222266	7	42212
	Dicembre	12	262222	20	262292

Epoca		Quantità	Emessi	Quantità	Pagati
1865	Gennajo	127	308034	27	271000
	Febbrajo	96	195568	17	260968
	Marzo	141	311511	22	271100
	Aprile	120	242808	26	261770
	Maggio	192	560490	32	218119
	Giugno	140	407254	22	1000860
	Luglio	121	604478	24	247220
	Agosto	142	442015	29	402742
	Settembre	142	292124	29	271929
	Ottobre	172	502522	22	669576
	Novembre	152	502012	40	124095
	Dicembre	192	457269	22	495170
1866	Gennajo	192	472500	52	257274
	Febbrajo	176	495171	21	270262
	Marzo	202	586647	40	411622
	Aprile	212	752728	42	228266
	Maggio	184	600181	29	226626
	Giugno	126	512720	57	325221
	Luglio	146	466861	56	545761
	Agosto	141	527065	51	1117272
	Settembre	111	170862	29	266762
	Ottobre	142	1646994	24	616247
	Novembre	142	2122591	49	211660
	Dicembre	156	422829	22	222600
1867	Gennajo	177	265929	67	245978
	Febbrajo	199	325147	64	1159540
	Marzo	184	144612	72	227784
	Aprile	117	214208	11	628110
	Maggio	211	545254	19	772291
	Giugno	127	492629	52	612622
	Luglio	89	621814	46	226597
	Agosto	70	162509	24	62674
	Settembre	144	149262	62	215304
	Ottobre	211	241441	76	460402
	Novembre	204	442296	72	245264
	Dicembre	211	442236	20	444169

Epoca		Quantità	Emessa	Quantità	Pagata
1868	Gennaio	174	411961	99	428162
	Febbraio	108	522271	121	120892
	Marzo	119	877798	47	492224
	Aprile				
	Maggio				
	Giugno				
	Luglio				
	Agosto				
	Settembre				
	Ottobre				
	Novembre				
	Dicembre				
		Gennaio			
Febbraio					
Marzo					
Aprile					
Maggio					
Giugno					
Luglio					
Agosto					
Settembre					
Ottobre					
Novembre					
Dicembre					
		Gennaio			
	Febbraio				
	Marzo				
	Aprile				
	Maggio				
	Giugno				
	Luglio				
	Agosto				
	Settembre				
	Ottobre				
	Novembre				
	Dicembre				

Camera dei deputati
Archivio storico

Banca Nazionale

NEL

Regno d'Italia

Succursale di Catanzaro

1. Prospetto degli Effetti scontati

2. Idem delle anticipazioni

3. Idem degli Effetti sull' Estero comprati

e degli effetti ricevuti per l'incasso in d.d.

4. H. D. dei Biglietti a ordine emessi e pagati.

— dal 20 Settembre 1864 al 31 Marzo 1868. —



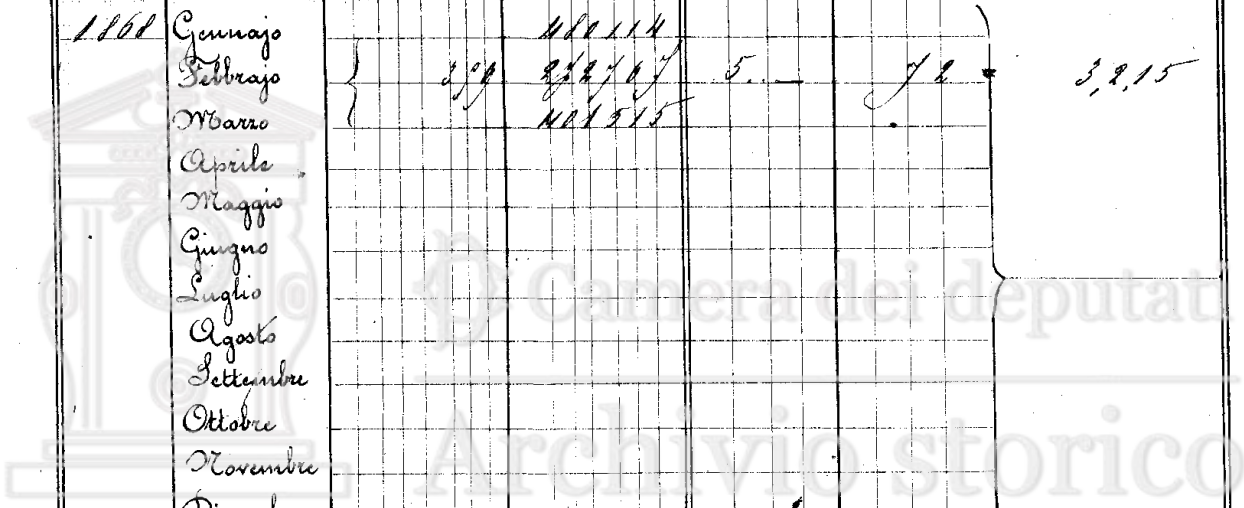
Banca Nazionale nel Regno d'Italia

Effetti scontati

1884/1885

Epoca	Quantità degli Effetti	Somma	Tassa dello sconto	Scadenza media	Somma media per ciascun effetto
1884	Gennaio				
	Febbraio				
	Marzo				
	Aprile				
	Maggio				
	Giugno				
	Luglio				
	Agosto				
	Settembre				
	Ottobre				
	Novembre				
	Dicembre				
1885	Gennaio	184426	6,50		5957
	Febbraio	228112	6, —		
	Marzo	14226	5,25		
	Aprile	24776	5, —		
	Maggio	117621	5, —		
	Giugno	32676	5, —		
	Luglio	117016	5, —		
	Agosto	79755	5, —		
	Settembre	116474	5, —		
	Ottobre	252165	5,50		
	Novembre	31895	6, —		
	Dicembre	310 178200	6, —	37	
1886	Gennaio	245111	6,50		3204
	Febbraio	144111	6,50		
	Marzo	164466	6, —		
	Aprile	114124	6, —		
	Maggio	167294	6, —		
	Giugno	199207	6, —		
	Luglio	199469	6, —		
	Agosto	141523	6, —		
	Settembre	154756	6, —		
	Ottobre	416442	6, —		
	Novembre	218210	6, —		
	Dicembre	36944	6, —	49	

Epoca	Quantità degli Effetti	Somma	Tassa dello sconto	Scadenza media	Somma media per ciascun effetto
1867	Gennaio	222516	6.		3248
	Febbraio	214414	6.		
	Marzo	236222	6.		
	Aprile	212702	5.		
	Maggio	241147	5.		
	Giugno	303486	5.		
	Luglio	421161	5.		
	Agosto	272445	5.		
	Settembre	252254	5.		
	Ottobre	281212	5.		
	Novembre	241222	5.		
	Dicembre	1121 422722	5.	47	
1868	Gennaio	422114			3215
	Febbraio	222722	5.	72	
	Marzo	422222			
	Aprile				
	Maggio				
	Giugno				
	Luglio				
	Agosto				
	Settembre				
	Ottobre				
	Novembre				
	Dicembre				
	Gennaio				
	Febbraio				
	Marzo				
	Aprile				
	Maggio				
	Giugno				
	Luglio				
	Agosto				
	Settembre				
	Ottobre				
	Novembre				
	Dicembre				



Banca Nazionale nel Regno d'Italia
 Anticipazioni sopra Depositi vincolati

C. Starabaro

Epoca	di Fondi Pubblici	di Cedole di Città	di Azioni Industriali	di Sese		Totale
1864	Gennajo	"	"	"	"	"
	Febbrajo	"	"	"	"	"
	Marzo	"	"	"	"	"
	Aprile	"	"	"	"	"
	Maggio	"	"	"	"	"
	Giugno	"	"	"	"	"
	Luglio	"	"	"	"	"
	Agosto	"	"	"	"	"
	Settemb.	"	"	"	"	"
	Ottobre	"	"	"	"	"
	Novemb.	"	"	"	"	"
	Dicemb.	"	"	"	"	"
1865	Gennajo	24250	"	"	"	24250
	Febbrajo	9120	"	"	"	9120
	Marzo	17232	"	"	"	17232
	Aprile	10450	"	"	"	10450
	Maggio	13965	"	"	"	13965
	Giugno	45479	"	"	"	45479
	Luglio	74954	"	"	"	74954
	Agosto	37359	"	"	"	37359
	Settemb.	44124	"	"	"	44124
	Ottobre	57763	"	"	"	57763
	Novemb.	62113	"	"	"	62113
	Dicembre	74953	"	"	"	74953
1866	Gennajo	77435	"	"	"	77435
	Febbrajo	62137	"	"	"	62137
	Marzo	92731	"	"	"	92731
	Aprile	83366	"	"	"	83366
	Maggio	74324	"	"	"	74324
	Giugno	91041	"	"	"	91041
	Luglio	132848	"	"	"	132848
	Agosto	47916	"	"	"	47916
	Settemb.	61657	"	"	"	61657
	Ottobre	137446	"	"	"	137446
	Novemb.	81413	"	"	"	81413
	Dicembre	120782	"	"	"	120782

Epoca	di Fondi Pubblici	di Cedole di Città	di Anzoni Industriali	di Seta		Totale
1867	Gennajo	197,495	"	"	"	197,495
	Febbrajo	111,636	"	"	"	111,636
	Marzo	217,600	104,000	"	"	321,600
	Aprile	217,800	16,000	"	"	233,800
	Maggio	102,582	"	"	"	102,582
	Giugno	95,077	"	"	"	95,077
	Luglio	120,273	"	"	"	120,273
	Agosto	117,553	25,000	"	"	142,553
	Settemb.	70,093	"	"	"	70,093
	Ottobre	141,225	"	"	"	141,225
	Novemb.	125,929	40,320	"	"	166,249
	Dicemb.	173,261	40,000	"	"	213,261
1868	Gennajo	240,889	"	"	"	240,889
	Febbrajo	113,626	"	"	"	113,626
	Marzo	406,026	90,000	"	"	496,026
	Aprile					
	Maggio					
	Giugno					
	Luglio					
	Agosto					
	Settemb.					
	Ottobre					
	Novemb.					
	Dicembre					
	Gennajo					
	Febbrajo					
	Marzo					
	Aprile					
	Maggio					
	Giugno					
	Luglio					
	Agosto					
	Settemb.					
	Ottobre					
	Novemb.					
	Dicembre					

Banca Nazionale nel Regno d'Italia

Effetti sull' Estero
comprati

Catanaro

Effetti all' incasso
in conto corrente

~ Epoca ~		~ Somma ~	~ Epoca ~		~ Somma ~	
1866	Gennajo	}	1866	Gennajo	}	
	Febbrajo			Febbrajo		
	Marzo			Marzo		
	Aprile			Aprile		
	Maggio			Maggio		
	Giugno			Giugno		
	Luglio			Luglio		
	Agosto			Agosto		
	Settemb.			Settemb.		
	Ottobre			Ottobre		1.605
	Novembre			Novemb.		
	Dicembre			Dicembre		2.845
1865	Gennajo	}	1865	Gennajo	8.595	
	Febbrajo			Febbrajo	8.135	
	Marzo		970	Marzo	14.609	
	Aprile			Aprile	2.268	
	Maggio			Maggio	4.981	
	Giugno			Giugno	3.376	
	Luglio			Luglio	5.664	
	Agosto			Agosto	8.922	
	Settemb.		1.000	Settemb.	11.981	
	Ottobre			Ottobre	12.251	
	Novemb.			Novemb.	5.877	
	Dicembre			Dicemb.	4.910	
1866	Gennajo	760	1866	Gennajo	2.413	
	Febbrajo		Febbrajo	2.251		
	Marzo	220	Marzo	17.237		
	Aprile	800	Aprile	16.490		
	Maggio		Maggio	12.749		
	Giugno	201	Giugno	5.411		
	Luglio		Luglio	7.370		
	Agosto	813	Agosto	11.390		
	Settembre		Settemb.	6.747		
	Ottobre		Ottobre	14.379		
	Novembre		Novemb.	4.261		
	Dicembre		Dicemb.	4.799		

Epoca	Summa	Epoca	Summa
1867 Gennajo Febbrajo Marzo Aprile Maggio Giugno Luglio Agosto Settemb. Ottobre Novembre Dicembre		1867 Gennajo Febbrajo Marzo Aprile Maggio Giugno Luglio Agosto Settemb. Ottobre Novemb. Dicembre	78488 8129 8298 8101 6870 11160 5415 16165 8348 10890 6789 5335
1868 Gennajo Febbrajo Marzo Aprile Maggio Giugno Luglio Agosto Settemb. Ottobre Novemb. Dicembre		1868 Gennajo Febbrajo Marzo Aprile Maggio Giugno Luglio Agosto Settemb. Ottobre Novemb. Dicemb.	18689 18944 18570
Gennajo Febbrajo Marzo Aprile Maggio Giugno Luglio Agosto Settembre Ottobre Novembre Dicembre		Gennajo Febbrajo Marzo Aprile Maggio Giugno Luglio Agosto Settemb. Ottobre Novemb. Dicemb.	

Banca Nazionale del Regno d'Italia

Biglietti a ordine

Epoca		Quantità	Emessi	Quantità	Pagati
1864	Gennaio	1	1	"	1
	Febbraio	1	1	"	1
	Marzo	1	1	"	1
	Aprile	1	1	"	1
	Maggio	1	1	"	1
	Giugno	1	1	"	1
	Luglio	1	1	"	1
	Agosto	1	1	"	1
	Settembre	37	57 312	"	"
	Ottobre	102	130 245	"	"
	Novembre	15	179 971	"	"
	Dicembre	66	194 132	"	"
1865	Gennaio	91	254 594	"	"
	Febbraio	50	69 227	1	2550
	Marzo	75	683 323	3	15380
	Aprile	84	141 079	5	237942
	Maggio	95	119 934	12	182586
	Giugno	89	116 231	8	192943
	Luglio	76	101 718	1	1128
	Agosto	19	92 651	3	7694
	Settembre	109	141 098	1	1000
	Ottobre	112	152 669	1	1000
	Novembre	101	194 242	"	"
	Dicembre	86	96 281	3	11625
1866	Gennaio	117	121 221	5	16289
	Febbraio	87	117 106	3	14321
	Marzo	96	114 412	2	28622
	Aprile	119	210 271	13	167272
	Maggio	74	70 128	11	167496
	Giugno	89	104 263	12	100016
	Luglio	11	141 446	14	151400
	Agosto	76	76 242	7	53689
	Settembre	81	74 827	15	100650
	Ottobre	15	2148 453	14	128654
	Novembre	74	437 571	14	95299
	Dicembre	128	145 994	12	103531

Epoca		Quantità	Emesse	Quantità	Pagate
1867	Gennaio	115	106 706	9	47 521
	Febbraio	77	114 683	11	86 376
	Marzo	86	157 983	14	105 867
	Aprile	86	133 960	12	115 383
	Maggio	92	128 107	15	201 930
	Giugno	112	90 515	6	47 434
	Luglio	115	134 932	12	90 505
	Agosto	87	87 111 ⁹	1	24 274
	Settembre	110	124 917	9	24 817
	Ottobre	144	217 130	11	15 622
	Novembre	118	145 289	7	23 428
	Dicembre	76	41 077	10	19 226
1868	Gennaio	91	105 223	10	30 876
	Febbraio	80	74 170	15	26 829
	Marzo	80	61 916	12	46 795
	Aprile				
	Maggio				
	Giugno				
	Luglio				
	Agosto				
	Settembre				
	Ottobre				
	Novembre				
	Dicembre				
	Gennaio				
	Febbraio				
	Marzo				
	Aprile				
	Maggio				
	Giugno				
	Luglio				
	Agosto				
	Settembre				
	Ottobre				
	Novembre				
	Dicembre				

Banca Nazionale

NEL

Regno d'Italia

Succursale di Chieti

1. Prospetto degli Effetti scontati

2. Idem delle anticipazioni

3. Idem degli Effetti sull' Estero comprati

e degli effetti ricevuti per l'incasso in c/c.

4. Id. dei Biglietti a ordine emessi e pagati.

— dal 9 Novembre 1867 al 31 Marzo 1868. —



Banca Nazionale nel Regno d'Italia

Effetti scontati

Epoca		Quantità degli Effetti	Somma	Tassa dello sconto	Scadenza media	Somma media per ciascun effetto
1862	Gennaio					} 2,952
	Febbraio					
	Marzo					
	Aprile					
	Maggio					
	Giugno					
	Luglio					
	Agosto					
	Settembre					
	Ottobre					
	Novembre		14,100	J		
	Dicembre	11	18,401	L.	45	
1864	Gennaio		14,150	L.		} 2,692
	Febbraio		6,000	L.		
	Marzo		20,406	J. 50		
	Aprile		16,903	J.		
	Maggio		22,500	L.		
	Giugno		26,077	L.		
	Luglio		40,240	J. 50		
	Agosto		44,026	J.		
	Settembre		52,826	L.		
	Ottobre		100,703	L. 50		
	Novembre		22,552	L. 50		
	Dicembre	212	20,172	J.	40	
1865	Gennaio		122,162	6,50.		} 2,329
	Febbraio		45,403	6.		
	Marzo		20,221	5,25		
	Aprile		71,192	5.		
	Maggio		120,524	5.		
	Giugno		77,445	5.		
	Luglio		122,007	5.		
	Agosto		110,914	5.		
	Settembre		67,406	5.		
	Ottobre		119,052	5,50		
	Novembre		29,744	6.		
	Dicembre	456	126,120	6.	49	

Epoca	Quantità degli Effetti	Somma	Tassa dello Sconto	Gradua media	Somma media per ciascun effetto
1160	Gennajo	11127	6.90		1907
	Febbrajo	82428	6.90		
	Marzo	11100	6.-		
	Aprile	11127	6.-		
	Maggio	11127	6.-		
	Giugno	74122	6.-		
	Luglio	14016	6.-		
	Agosto	94423	6.-		
	Settembre	117471	6.-		
	Ottobre	129768	6.-		
	Novembre	12296	6.-		
	Dicembre	116 100440	6.-	68	
1167	Gennajo	225204	6.-		2245
	Febbrajo	216274	6.-		
	Marzo	21245	6.-		
	Aprile	210233	5.-		
	Maggio	292019	5.-		
	Giugno	214192	5.-		
	Luglio	265541	5.-		
	Agosto	211673	5.-		
	Settembre	222249	5.-		
	Ottobre	392110	5.-		
	Novembre	272279	5.-		
	Dicembre	1478 253145	5.-	68	
1168	Gennajo	269512			2257
	Febbrajo	472 312428	5.-	73	
	Marzo	312472			
	Aprile				
	Maggio				
	Giugno				
	Luglio				
	Agosto				
	Settembre				
	Ottobre				
	Novembre				
	Dicembre				

Banca Nazionale del Regno d'Italia
 Anticipazioni sopra Depositi vincolati
 Chiusa

Epoca	di Fondi Pubblici	di Cedole in Città	di Azioni Industriali	di Sese		Totale
1864						
Gennajo	"	"	"	"		
Febbrajo	1196	"	"	"		1196
Marzo	544	"	"	"		544
Aprile	16214	"	"	"		16214
Maggio	10517	"	"	"		10517
Giugno	544	"	"	"		544
Luglio	16464	"	"	"		16464
Agosto	10212	"	"	"		10212
Settemb.	544	"	"	"		544
Ottobre	16971	26270	"	"		43241
Novemb.	10233	"	"	"		10233
Dicemb.	544	15699	"	"		16243
1865						
Gennajo	29568	26270	"	"		55838
Febbrajo	10212	"	"	"		10212
Marzo	2377	15398	"	"		17775
Aprile	13200	"	"	"		13200
Maggio	26200	"	"	"		26200
Giugno	1704	15398	"	"		17102
Luglio	29277	"	"	"		29277
Agosto	11752	15398	"	"		27150
Settemb.	2672	"	"	"		2672
Ottobre	22027	"	"	"		22027
Novemb.	14618	15398	"	"		30016
Dicembre	539	"	"	"		539
1866						
Gennajo	24912	"	"	"		24912
Febbrajo	27154	14912	"	"		42066
Marzo	18906	"	"	"		18906
Aprile	20652	"	"	"		20652
Maggio	15600	"	"	"		15600
Giugno	10140	9630	"	"		19770
Luglio	15700	"	"	"		15700
Agosto	17891	"	"	"		17891
Settemb.	17520	23050	"	"		40570
Ottobre	14356	1440	"	"		15796
Novemb.	29313	5452	"	"		34765
Dicembre	29054	2154	"	"		31208

Epoca	Fondi Pubblici	Cedole in Città	Avanzi Industriali	Di Sele	Totale
1867					
Gennajo	21214	2600	"	"	21914
Febbrajo	42100	2750	"	"	51850
Marzo	42175	24000	"	"	66775
Aprile	29456	2476	5000	"	41532
Maggio	39610	2424	"	"	62234
Giugno	45910	22230	"	"	69140
Luglio	41170	2990	5000	"	49690
Agosto	31151	2816	"	"	52567
Settemb.	34145	21414	"	"	48559
Ottobre	31988	2768	5000	"	64356
Novemb.	23208	25280	"	"	48488
Dicemb.	42643	26708	"	"	69351
1868					
Gennajo	42038	1960	5000	"	48598
Febbrajo	67007	13260	"	"	80267
Marzo	32107	22040	"	"	84147
Aprile	Q	Q	Q	Q	Q
Maggio	Q	Q	Q	Q	Q
Giugno	Q	Q	Q	Q	Q
Luglio	Q	Q	Q	Q	Q
Agosto	Q	Q	Q	Q	Q
Settemb.	Q	Q	Q	Q	Q
Ottobre	Q	Q	Q	Q	Q
Novemb.	Q	Q	Q	Q	Q
Dicembre	Q	Q	Q	Q	Q
Gennajo					
Febbrajo					
Marzo					
Aprile					
Maggio					
Giugno					
Luglio					
Agosto					
Settemb.					
Ottobre					
Novemb.					
Dicembre					

Banca Nazionale nel Regno d'Italia

Effetti sull' Estero
comparati

Chiedi

Effetti all' incasso
in conto corrente

Epoca		Somma	Epoca	Somma
		1867		
Gennaio			Gennaio	
Febbraio			Febbraio	
Marzo			Marzo	
Aprile			Aprile	
Maggio			Maggio	
Giugno			Giugno	
Luglio			Luglio	
Agosto			Agosto	
Settembre			Settembre	
Ottobre			Ottobre	
Novembre			Novembre	2.977
Dicembre			Dicembre	2.281
		1868		
Gennaio			Gennaio	5.639
Febbraio			Febbraio	2.835
Marzo			Marzo	4.876
Aprile			Aprile	2.732
Maggio			Maggio	7.406
Giugno			Giugno	6.955
Luglio			Luglio	12.124
Agosto			Agosto	4.083
Settembre			Settembre	6.829
Ottobre			Ottobre	7.983
Novembre			Novembre	12.593
Dicembre			Dicembre	16.072
		1869		
Gennaio			Gennaio	12.533
Febbraio			Febbraio	11.895
Marzo			Marzo	27.424
Aprile			Aprile	14.536
Maggio			Maggio	26.799
Giugno			Giugno	24.970
Luglio			Luglio	30.503
Agosto			Agosto	7.252
Settembre			Settembre	15.568
Ottobre			Ottobre	16.097
Novembre			Novembre	9.928
Dicembre			Dicembre	9.738

~ Epoca ~		~ Somma ~	~ Epoca ~		~ Somma ~
Gennajo			1866	Gennajo	14600
Febbrajo				Febbrajo	18974
Marzo				Marzo	11091
Aprile				Aprile	23591
Maggio				Maggio	16019
Giugno				Giugno	12569
Luglio				Luglio	16570
Agosto				Agosto	11248
Settemb:				Settemb:	5877
Ottobre				Ottobre	5405
Novembre				Novemb:	11484
Dicembre				Dicembre	2579
Gennajo			1867	Gennajo	6140
Febbrajo				Febbrajo	2560
Marzo				Marzo	5053
Aprile				Aprile	4518
Maggio				Maggio	12793
Giugno				Giugno	7525
Luglio				Luglio	8649
Agosto				Agosto	4998
Settemb:				Settemb:	4700
Ottobre				Ottobre	7086
Novemb:				Novemb:	12253
Dicembre				Dicemb:	15547
Gennajo			1868	Gennajo	11158
Febbrajo				Febbrajo	10505
Marzo				Marzo	6739
Aprile				Aprile	
Maggio				Maggio	
Giugno				Giugno	
Luglio				Luglio	
Agosto				Agosto	
Settembre				Settemb:	
Ottobre				Ottobre	
Novembre				Novemb:	
Dicembre				Dicemb:	

Banca Nazionale del Regno d'Italia

Biglietti a ordine

Epoca	Quantità	Emessi	Quantità	Pagati	
1863	Gennaio				
	Febbraio				
	Marzo				
	Aprile				
	Maggio				
	Giugno				
	Luglio				
	Agosto				
	Settembre				
	Ottobre				
	Novembre	49	60.544	3	2565
	Dicembre	62	79.120	3	2251
1864	Gennaio	40	64.452	3	11524
	Febbraio	45	74.521	1	202
	Marzo	47	101.224	6	11947
	Aprile	65	126.955	2	1545
	Maggio	78	122.225	4	2275
	Giugno	60	116.504	5	12224
	Luglio	55	112.522	3	4519
	Agosto	46	54.019	2	14515
	Settembre	41	74.252	2	3000
	Ottobre	38	62.424	3	1211
	Novembre	61	112.294	7	5224
	Dicembre	50	242.221	11	29960
1865	Gennaio	12	242.222	8	22342
	Febbraio	11	222.222	4	7225
	Marzo	41	122.222	15	22222
	Aprile	12	522.222	21	42222
	Maggio	142	222.224	14	12222
	Giugno	111	222.221	14	22224
	Luglio	29	122.222	16	42212
	Agosto	111	222.221	10	2212
	Settembre	24	22.222	1	24222
	Ottobre	112	122.222	20	62222
	Novembre	122	24222	24	22222
	Dicembre	112	122.222	25	21222

Epoca		Quantità	Emesse	Quantità	Pagata
1866	Gennajo	116	114 905	15	25 868
	Febbrajo	112	112 622	21	28 212
	Marzo	111	119 168	20	41 445
	Aprile	141	115 661	14	62 218
	Maggio	85	115 544	15	49 425
	Giugno	86	115 521	14	44 692
	Luglio	44	115 510	18	60 911
	Agosto	44	115 258	6	22 912
	Settembre	65	115 121	10	20 267
	Ottobre	42	115 616	11	59 122
	Novembre	12	115 1905	11	79 129
	Dicembre	70	115 125	1	20 124
1867	Gennajo	11	11 251	10	33 248
	Febbrajo	11	11 102	13	25 525
	Marzo	50	11 494	14	63 201
	Aprile	11	11 906	20	78 149
	Maggio	11	11 152	21	42 414
	Giugno	14	11 915	22	52 312
	Luglio	15	11 242	11	10 064
	Agosto	12	11 912	20	10 552
	Settembre	11	11 151	22	12 927
	Ottobre	12	11 470	22	15 423
	Novembre	11	11 547	24	15 217
	Dicembre	16	11 247	10	12 612
1868	Gennajo	114	114 253	40	19 298
	Febbrajo	111	112 263	26	12 577
	Marzo	104	111 672	26	61 526
	Aprile				
	Maggio				
	Giugno				
	Luglio				
	Agosto				
	Settembre				
	Ottobre				
	Novembre				
	Dicembre				

Banca Nazionale

— NEL —

— Regno d'Italia —

Succursale di Como

1. Prospetto degli Effetti scontati

2. Idem delle anticipazioni

3. Idem degli Effetti sull' Estero comprati

e degli effetti ricevuti per l'incasso in c/c.

D. H. D. dei Biglietti a ordine emessi e pagati.

— dal 5 Maggio 1861 al 31 Marzo 1868. —



Banca Nazionale nel Regno d'Italia

Effetti scontati

Epoca	Quantità degli Effetti	Somma	Tassa dello sconto	Gradua media	Somma media per ciascun effetto	
1861	Gennaio				} 2560	
	Febbraio					
	Marzo					
	Aprile					
	Maggio					
	Giugno					
	Luglio	205	1011,985	6		52
	Agosto					
	Settembre					
	Ottobre					
	Novembre					
	Dicembre					
1862	Gennaio		112409	5,50	} 2470	
	Febbraio		196722	5,50		
	Marzo		266884	5		
	Aprile		182415	5		
	Maggio		235206	5		
	Giugno		112961	5		
	Luglio		554295	5		
	Agosto		214242	5		
	Settembre		621160	5		
	Ottobre		427450	5		
	Novembre		616816	5		
	Dicembre	1300	259225	5		44
1863	Gennaio		622976	5,75	} 2418	
	Febbraio		581278	6		
	Marzo		532722	6		
	Aprile		486015	5		
	Maggio		372221	5		
	Giugno		255010	5		
	Luglio		596250	5		
	Agosto		315629	5		
	Settembre		674224	5		
	Ottobre		284712	5		
	Novembre		262132	7		
	Dicembre	2127	271304	8		69

Epoca		Quantità degli Effetti	Somma	Tassa dello sconto	Gradua media	Somma media per ciascun effetto
1864	Gennaio		212511	8		2663
	Febbraio		192512	8		
	Marzo		245112	7.50		
	Aprile		142254	7		
	Maggio		21348	8		
	Giugno		546030	8		
	Luglio		507575	7.50		
	Agosto		427221	7		
	Settembre		368259	7		
	Ottobre		442126	8.50		
	Novembre		211227	8.50		
	Dicembre	1517	328229	7	58	
1865	Gennaio		222156	6.50		3344
	Febbraio		224944	6		
	Marzo		222666	5.25		
	Aprile		227191	5		
	Maggio		424477	5		
	Giugno		254637	5		
	Luglio		227114	5		
	Agosto		222244	5		
	Settembre		225199	5		
	Ottobre		407215	5.50		
	Novembre		266210	6		
	Dicembre	1971	415233	6	52	
1866	Gennaio		306410	6.50		1179
	Febbraio		245997	6.50		
	Marzo		242229	6		
	Aprile		217225	6		
	Maggio		472765	6		
	Giugno		265124	6		
	Luglio		122204	6		
	Agosto		222264	6		
	Settembre		122267	6		
	Ottobre		222226	6		
	Novembre		222222	6		
	Dicembre	1941	222227	6	41	

Epoca	Quantità degli Effetti	Somma	Tassa dello Sconto	Scadenza media	Somma media per ciascun effetto
1867					
Gennaio		244258	6.-		1928
Febbraio		212204	6.-		
Marzo		175167	6.-		
Aprile		221509	5.-		
Maggio		500100	5.-		
Giugno		500462	6.-		
Luglio		314250	5.-		
Agosto		245924	5.-		
Settembre		310629	5.-		
Ottobre		475416	5.-		
Novembre		422556	5.-		
Dicembre	2144	411768	5.-	38.)	
1868					
Gennaio		499129			1902
Febbraio	652	211128	5.-	48	
Marzo		472225			
Aprile					
Maggio					
Giugno					
Luglio					
Agosto					
Settembre					
Ottobre					
Novembre					
Dicembre					
Gennaio					
Febbraio					
Marzo					
Aprile					
Maggio					
Giugno					
Luglio					
Agosto					
Settembre					
Ottobre					
Novembre					
Dicembre					

Banca Nazionale del Regno d'Italia

Anticipazioni sopra Depositi vincolati

Como

Epoca	di Fondi Pubblici	di Cedole di Città	di Azioni Industriali	di Tele	di Valghe e Amite	Totale
1861						
Gennajo						
Febbrajo						
Marzo						
Aprile						
Maggio						
Giugno	57410					57410
Luglio	55952					55952
Agosto	79024					79024
Settemb.	70905			2705		74610
Ottobre	1656			1		1656
Novemb.	22912			3622		26534
Dicemb.	11138			15779		26917
1862						
Gennajo	14200			1		14201
Febbrajo	30764			7435		38199
Marzo	91917			15886		107803
Aprile	155271			1		155271
Maggio	71487			3957		75444
Giugno	295230			23732		318962
Luglio	210531			18578		229109
Agosto	103062			1		103062
Settemb.	558400			21647	2420	583467
Ottobre	859739			16407		876146
Novemb.	102062			32478		134540
Dicembre	825068			43295		868363
1863						
Gennajo	189105			26487		215592
Febbrajo	124617			20001		144618
Marzo	183690			35555		219245
Aprile	184486	1680		24476		210642
Maggio	142689			2278		144967
Giugno	251374			28023		279397
Luglio	207416	1680		1		209096
Agosto	127826			1		127826
Settemb.	300524			36316		336840
Ottobre	275644	3028		5712		282384
Novemb.	107793	960		1		108753
Dicembre	237317			17449		254766

Epoca	di Fondi Pubblici	di Casole in Città	di Anzoni Industriali	di Gete		Totale
1864	Gennajo	286,444	1,680			288,124
	Febbrajo	281,937	1,610			283,547
	Marzo	270,972	1,680		2,512	275,164
	Aprile	196,165	1,880		3,849	201,694
	Maggio	101,111	6,221			107,332
	Giugno	221,759				221,759
	Luglio	204,120	12,800		4,410	221,330
	Agosto	197,709	13,827		12,142	223,678
	Settemb.	72,793	7,008		10,255	90,056
	Ottobre	150,998	23,096		1,460	175,554
	Novemb.	142,323	26,637		12,141	181,101
	Dicemb.	192,861	12,800		23,006	228,667
1865	Gennajo	176,684	1,914		4,050	182,648
	Febbrajo	146,099	3,683			149,782
	Marzo	290,536	12,800			303,336
	Aprile	111,472				111,472
	Maggio	315,656	1,653			317,309
	Giugno	212,526	25,600		11,571	249,727
	Luglio	162,577	26,400		7,622	196,600
	Agosto	96,577	21,493		2,704	140,774
	Settemb.	191,281	25,600		5,802	222,683
	Ottobre	225,632	46,127		2,997	274,756
	Novemb.	62,322	1,037		5,775	70,134
	Dicembre	115,564	45,440		10,011	171,015
1866	Gennajo	137,724	24,574	132,322		294,620
	Febbrajo	50,860	1,125	94,820		146,805
	Marzo	91,116	19,200			110,316
	Aprile	127,426	22,784			150,210
	Maggio	104,077	12,800			116,877
	Giugno	124,760	16,000			140,760
	Luglio	121,500	4,160			125,660
	Agosto	175,260	4,400			179,660
	Settemb.	185,423	26,400	12,432	9,486	233,741
	Ottobre	242,247	3,970	17,280	11,495	281,992
	Novemb.	214,419		4,896		219,315
	Dicembre	301,015	26,400	3,064		330,479

Epoca	di Fondi Pubblici	di Cedole di Città	di Azioni Industriali	di Sate		Totale
1867	Gennajo	207,398	170	1,000		216,248
	Febbrajo	185,521				185,521
	Marzo	185,406	22,212	2,064		212,782
	Aprile	211,492	16,570	7,488		232,352
	Maggio	226,477	10,495	2,072		268,644
	Giugno	201,188	22,112	9,276		244,176
	Luglio	179,463	12,000	2,744		195,207
	Agosto	129,672	2,608			151,275
	Settemb.	126,612	10,495	2,720		139,827
	Ottobre	105,614	4,000	7,115	2,417	120,146
	Novemb.	129,809	16,200			156,009
	Dicemb.	125,758	12,000			147,758
1868	Gennajo	22,959	2,000			24,959
	Febbrajo	57,270	12,200			69,470
	Marzo	76,262	2,000		2,025	86,287
	Aprile					
	Maggio					
	Giugno					
	Luglio					
	Agosto					
	Settemb.					
	Ottobre					
	Novemb.					
	Dicembre					
	Gennajo					
	Febbrajo					
	Marzo					
	Aprile					
	Maggio					
	Giugno					
	Luglio					
	Agosto					
	Settemb.					
	Ottobre					
	Novemb.					
	Dicembre					

Banca Nazionale nel Regno d'Italia

Effetti sull' Estero
comprati

Como

Effetti all' incasso
in conto corrente

Epoca		Somma	Epoca		Somma
1861	Gennajo	"	1861	Gennajo	"
	Febbrajo	"		Febbrajo	"
	Marzo	"		Marzo	"
	Aprile	"		Aprile	"
	Maggio	"		Maggio	"
	Giugno	"		Giugno	979
	Luglio	"		Luglio	4119
	Agosto	"		Agosto	2149
	Settemb.	6991		Settemb.	4144
	Ottobre	11949		Ottobre	5759
	Novembre	19656		Novemb.	2540
	Dicembre	24627		Dicembre	1717
1862	Gennajo	"	1862	Gennajo	2696
	Febbrajo	"		Febbrajo	4949
	Marzo	10408		Marzo	2479
	Aprile	29664		Aprile	1570
	Maggio	19519		Maggio	6927
	Giugno	41947		Giugno	2007
	Luglio	12376		Luglio	2179
	Agosto	18430		Agosto	2412
	Settemb.	9256		Settemb.	2654
	Ottobre	33110		Ottobre	2826
	Novemb.	51198		Novemb.	4362
	Dicembre	4760		Dicemb.	10527
1862	Gennajo	2574	1862	Gennajo	8074
	Febbrajo	2936		Febbrajo	9914
	Marzo	11112		Marzo	4874
	Aprile	77229		Aprile	11951
	Maggio	14926		Maggio	5629
	Giugno	2707		Giugno	1322
	Luglio	6055		Luglio	12942
	Agosto	11979		Agosto	13224
	Settembre	"		Settemb.	9167
	Ottobre	778		Ottobre	12400
	Novembre	"		Novemb.	6729
	Dicembre	"		Dicemb.	7164

~ Epoca ~		Somma		~ Epoca ~		Somma	
1864	Gennajo		14 968	1864	Gennajo		12 866
	Febbrajo		"		Febbrajo		22 668
	Marzo		"		Marzo		12 810
	Aprile		"		Aprile		17 245
	Maggio		4 514		Maggio		11 857
	Giugno		"		Giugno		12 871
	Luglio		6 715		Luglio		12 780
	Agosto		"		Agosto		14 767
	Settemb.		1 991		Settemb.		12 101
	Ottobre		7 686		Ottobre		16 441
	Novembre		"		Novemb.		12 697
	Dicembre		116 412		Dicembre		22 571
1865	Gennajo		2 129	1865	Gennajo		11 974
	Febbrajo		6 124		Febbrajo		12 844
	Marzo		21 546		Marzo		11 249
	Aprile		1 195		Aprile		14 222
	Maggio		12 616		Maggio		21 827
	Giugno		122 967		Giugno		21 419
	Luglio		22 469		Luglio		16 749
	Agosto		76 114		Agosto		1 669
	Settemb.		21 128		Settemb.		21 172
	Ottobre		12 206		Ottobre		16 121
	Novemb.		16 212		Novemb.		24 579
	Dicembre		1 424		Dicemb.		29 607
1866	Gennajo		46 567	1866	Gennajo		15 974
	Febbrajo		5 568		Febbrajo		21 227
	Marzo		7 247		Marzo		22 652
	Aprile		16 120		Aprile		16 471
	Maggio		1 261		Maggio		12 162
	Giugno		"		Giugno		11 242
	Luglio		"		Luglio		12 724
	Agosto		"		Agosto		4 529
	Settembre		"		Settemb.		21 526
	Ottobre		"		Ottobre		12 222
	Novembre		"		Novemb.		12 247
	Dicembre		"		Dicemb.		11 491

~ Epoca ~		Somma		~ Epoca ~		Somma	
1867	Gennajo Febbrajo Marzo Aprile Maggio Giugno Luglio Agosto Settemb: Ottobre Novembre Dicembre		225226	1867	Gennajo Febbrajo Marzo Aprile Maggio Giugno Luglio Agosto Settemb: Ottobre Novemb: Dicembre	12568 14714 4129 25977 20467 5468 15116 10925 9876 10189 22622 17527	
1868	Gennajo Febbrajo Marzo Aprile Maggio Giugno Luglio Agosto Settemb: Ottobre Novemb: Dicembre	404154 112400		1868	Gennajo Febbrajo Marzo Aprile Maggio Giugno Luglio Agosto Settemb: Ottobre Novemb: Dicemb:	14401 19487 15778	
	Gennajo Febbrajo Marzo Aprile Maggio Giugno Luglio Agosto Settembre Ottobre Novembre Dicembre				Gennajo Febbrajo Marzo Aprile Maggio Giugno Luglio Agosto Settemb: Ottobre Novemb: Dicemb:		

Banca Nazionale del Regno d'Italia

Biglietti a ordine

Epoca	Quantità	Emessi	Quantità	Pagati	
1861	Gennaio	.	.	.	
	Febbraio	.	.	.	
	Marzo	.	.	.	
	Aprile	.	.	.	
	Maggio	.	.	.	
	Giugno	11	20 274	10	42 756
	Luglio	47	54 248	26	147 408
	Agosto	40	143 226	16	123 429
	Settembre	48	261 873	25	36 999
	Ottobre	51	452 74	31	52 342
	Novembre	52	67 413	34	58 135
	Dicembre	60	1 639 44	21	53 826
1862	Gennaio	59	92 130	22	54 860
	Febbraio	67	68 202	24	49 113
	Marzo	62	108 616	24	28 184
	Aprile	69	91 434	28	29 432
	Maggio	84	129 228	47	73 337
	Giugno	90	415 502	56	91 589
	Luglio	104	149 728	74	107 118
	Agosto	98	122 243	48	137 279
	Settembre	102	314 274	52	93 358
	Ottobre	104	142 705	70	112 973
	Novembre	102	100 235	70	15 231
	Dicembre	108	502 642	22	67 261
1863	Gennaio	109	267 521	62	93 213
	Febbraio	114	175 610	37	101 776
	Marzo	116	410 336	22	147 339
	Aprile	108	146 750	108	156 528
	Maggio	101	149 467	65	122 257
	Giugno	112	170 377	20	154 315
	Luglio	149	146 129	102	129 102
	Agosto	111	156 613	70	67 997
	Settembre	102	222 509	66	15 8213
	Ottobre	109	117 829	25	127 349
	Novembre	120	348 155	93	123 940
	Dicembre	127	288 923	23	144 532

Epoche		Quantità	Emessi	Quantità	Pagati
1864	Gennajo	161	205 223	17	127 277
	Febbrajo	117	192 118	17	148 342
	Marzo	127	171 146	76	166 630
	Aprile	122	189 251	110	189 825
	Maggio	125	167 173	120	357 713
	Giugno	112	242 148	123	222 475
	Luglio	148	158 261	124	632 666
	Agosto	126	156 294	95	191 500
	Settembre	127	184 081	120	172 092
	Ottobre	145	169 177	87	146 872
	Novembre	142	361 791	91	199 772
	Dicembre	170	419 775	91	271 877
1865	Gennajo	200	296 078	115	213 030
	Febbrajo	170	239 114	85	169 214
	Marzo	147	229 159	102	171 045
	Aprile	128	144 122	112	42 3250
	Maggio	149	171 112	142	271 127
	Giugno	147	169 474	125	250 271
	Luglio	181	116 297	141	47 5021
	Agosto	144	191 711	121	253 273
	Settembre	152	125 249	127	221 327
	Ottobre	156	229 122	120	173 514
	Novembre	160	162 224	124	191 244
	Dicembre	174	212 229	121	228 287
1866	Gennajo	227	316 117	116	172 269
	Febbrajo	177	222 221	84	149 171
	Marzo	169	192 131	127	207 162
	Aprile	165	248 224	119	157 341
	Maggio	121	137 991	120	224 221
	Giugno	176	266 178	96	275 572
	Luglio	169	153 260	102	192 226
	Agosto	79	111 212	20	177 462
	Settembre	28	71 246	80	172 220
	Ottobre	91	117 637	126	200 931
	Novembre	89	189 994	114	272 665
	Dicembre	127	191 73	127	242 274

Epoca		Quantità	Emessi	Quantità	Pagati
1867	Gennajo	137	148 157	149	207 437
	Febbrajo	104	167 05	110	139 897
	Marzo	107	25 575	121	213 461
	Aprile	184	119 229	147	221 854
	Maggio	90	199 299	157	551 258
	Giugno	181	165 421	186	290 142
	Luglio	157	292 710	188	252 248
	Agosto	91	125 645	114	255 192
	Settembre	122	146 373	112	312 471
	Ottobre	101	99 797	112	341 497
	Novembre	135	191 132	127	261 671
	Dicembre	127	117 591	126	120 844
1868	Gennajo	145	309 929	159	452 717
	Febbrajo	139	265 622	148	267 113
	Marzo	124	256 182	128	260 228
	Aprile				
	Maggio				
	Giugno				
	Luglio				
	Agosto				
	Settembre				
	Ottobre				
	Novembre				
	Dicembre				
	Gennajo				
	Febbrajo				
	Marzo				
	Aprile				
	Maggio				
	Giugno				
	Luglio				
	Agosto				
	Settembre				
	Ottobre				
	Novembre				
	Dicembre				

Camera dei deputati
Archivio storico

Banca Nazionale

NEL

Regno d'Italia

Succursale di Cosenza

1. Prospetto degli Effetti scontati

2. Idem delle anticipazioni

3. Idem degli Effetti sull' Estero comprati

e degli effetti ricevuti per l'incasso in d.f.

4. Idem dei Biglietti a ordine emessi e pagati

Dal 1 Marzo 1866 al 31 Marzo 1868.



Banca Nazionale nel Regno d'Italia

Effetti scontati

1866

Epoca	Quantità degli Effetti	Somma	Tassa dello sconto	Scadenza media	Somma media & incassum'effetti
1866	Gennaio	"	"	"	4,675
	Febbraio	"	"	"	
	Marzo	13,960	6.-	"	
	Aprile	13,100	6.-	"	
	Maggio	16,324	6.-	"	
	Giugno	12,521	6.-	"	
	Luglio	13,958	6.-	"	
	Agosto	86,766	6.-	"	
	Settembre	19,224	6.-	"	
	Ottobre	212,711	6.-	"	
	Novembre	78,224	6.-	"	
	Dicembre	105 - 422,75	6.-	49	
1867	Gennaio	9,428	6.-	"	3,965
	Febbraio	9,012	6.-	"	
	Marzo	42,223	6.-	"	
	Aprile	105,920	5.-	"	
	Maggio	111,556	5.-	"	
	Giugno	127,934	5.-	"	
	Luglio	79,108	5.-	"	
	Agosto	123,124	5.-	"	
	Settembre	229,114	5.-	"	
	Ottobre	135,057	5.-	"	
	Novembre	127,005	5.-	"	
	Dicembre	359 - 13,5712	5.-	46	
1868	Gennaio	141,146	"	"	4,420
	Febbraio	112,240	5.-	47	
	Marzo	76,012	"	"	
	Aprile	"	"	"	
	Maggio	"	"	"	
	Giugno	"	"	"	
	Luglio	"	"	"	
	Agosto	"	"	"	
	Settembre	"	"	"	
	Ottobre	"	"	"	
	Novembre	"	"	"	
	Dicembre	"	"	"	

Banca Nazionale del Regno d'Italia
Anticipazioni sopra Depositi vincolati

Bosonka

Epoca	di Fondi Pubblici	di Cedole di Città	di Azioni Industriali	di Sele	Valori e Rendite	Totale
1866						
Gennaio	•					•
Febbraio	•					•
Marzo	916					916
Aprile	142					142
Maggio	1171					1171
Giugno	312					312
Luglio	14322					14322
Agosto	5394					5394
Settemb.	4158					4158
Ottobre	35925					35925
Novemb.	33715					33715
Dicemb.	16572					16572
1867						
Gennaio	23371					23371
Febbraio	45803					45803
Marzo	41536					41536
Aprile	99499				1752	101250
Maggio	18994				500	19494
Giugno	19619				600	20219
Luglio	77323				•	77323
Agosto	41969				•	41969
Settemb.	22170				•	22170
Ottobre	85399				•	85399
Novemb.	82753				•	82753
Dicembre	62906				1100	64006
1868						
Gennaio	109580				2900	112480
Febbraio	71203					71203
Marzo	72117					72117
Aprile						
Maggio						
Giugno						
Luglio						
Agosto						
Settemb.						
Ottobre						
Novemb.						
Dicembre						

Banca Nazionale nel Regno d'Italia

Effetti sull' Estero
comprati

Cosenza

Effetti all' incasso
in conto corrente

Epoca	Somma	Epoca	Somma	
Gennajo		1160	Gennajo	
Febbrajo			Febbrajo	
Marzo			Marzo	
Aprile			Aprile	040
Maggio			Maggio	886
Giugno			Giugno	126
Luglio			Luglio	1505
Agosto			Agosto	12
Settemb:			Settemb:	
Ottobre			Ottobre	484
Novembre			Novemb:	1093
Dicembre			Dicembre	1040
Gennajo		1167	Gennajo	2988
Febbrajo			Febbrajo	
Marzo			Marzo	1496
Aprile			Aprile	
Maggio			Maggio	
Giugno			Giugno	697
Luglio			Luglio	999
Agosto			Agosto	1817
Settemb:			Settemb:	1646
Ottobre			Ottobre	1708
Novemb:			Novemb:	2546
Dicembre			Dicemb:	2156
Gennajo		1168	Gennajo	267
Febbrajo			Febbrajo	2751
Marzo			Marzo	2932
Aprile			Aprile	
Maggio			Maggio	
Giugno			Giugno	
Luglio			Luglio	
Agosto			Agosto	
Settembre			Settemb:	
Ottobre			Ottobre	
Novembre			Novemb:	
Dicembre			Dicemb:	

Banca Nazionale del Regno d'Italia

Biglietti a ordine

Epoca	Quantità	Emessi	Quantità	Pagati
1866				
Gennaio				
Febbraio				
Marzo	50	68.315	2	4760
Aprile	58	69.324	1	10.310
Maggio	29	32.116	1	214
Giugno	50	11.511	5	13.752
Luglio	24	41.269	1	20.200
Agosto	15	12.381	2	15.200
Settembre	15	13.165	13	26.600
Ottobre	56	59.505	17	186.105
Novembre	28	15.241.31	1	2.000
Dicembre	35	38.118	7	15.539
1867				
Gennaio	41	57.292	8	13.516
Febbraio	50	62.754	6	24.761
Marzo	39	56.758	3	107.200
Aprile	50	47.041	11	20.010
Maggio	41	42.138	4	57.900
Giugno	56	62.287	13	27.560
Luglio	55	39.443	7	27.906
Agosto	55	56.011	6	7.431
Settembre	55	42.759	11	20.531
Ottobre	55	60.767	17	50.527
Novembre	49	47.617	22	65.595
Dicembre	28	21.954	23	126.610
1868				
Gennaio	52	55.385	32	133.027
Febbraio	10	51.567	46	180.497
Marzo	56	255.523	14	339.595
Aprile				
Maggio				
Giugno				
Luglio				
Agosto				
Settembre				
Ottobre				
Novembre				
Dicembre				

Banca Nazionale

NEL

Regno d'Italia

Succursale di Cremona

1. Prospetto degli Effetti scontati

2. Idem delle anticipazioni

3. Idem degli Effetti sull' Estero comprati
e degli effetti ricevuti per l'incasso in d.d.

4. Id. dei Biglietti a ordine emessi e pagati

— dal 18 Gennaio 1868 al 31 Marzo 1868. —



Banca Nazionale nel Regno d'Italia

Effetti scontati

Comuni

Epoca	Quantità degli Effetti	Somma	Tassa dello Sconto	Gradua media	Somma media per ciascun effetto
1868	Gennaio	221126	5.50		} 2791
	Febbraio	146624	5.50		
	Marzo	102120	5.		
	Aprile	70132	5.		
	Maggio	160926	5.		
	Giugno	119565	5.		
	Luglio	169346	5.		
	Agosto	210415	5.		
	Settembre	172696	5.		
	Ottobre	205112	5.		
	Novembre	253494	5.		
	Dicembre	342 121015	5.	39	
1869	Gennaio	121125	5.75		} 7.950
	Febbraio	211122	6.		
	Marzo	254042	6.		
	Aprile	222445	5.		
	Maggio	516617	5.		
	Giugno	415720	5.		
	Luglio	202170	5.		
	Agosto	536154	5.		
	Settembre	389115	5.		
	Ottobre	215459	5.		
	Novembre	178522	5.		
	Dicembre	529 210907	5.	52	
1870	Gennaio	245122	8.		} 4950
	Febbraio	355222	8.		
	Marzo	209995	7.50		
	Aprile	216220	7.		
	Maggio	435775	8.		
	Giugno	246322	6.		
	Luglio	320219	7.50		
	Agosto	252141	7.		
	Settembre	301720	7.		
	Ottobre	256422	8.50		
	Novembre	312219	8.50		
	Dicembre	756 223222	7.	35	

Epoca	Quantità degli Effetti	Somma	Tassa dello sconto	Scadenza media	Somma media per ciascun effetto
1865	Gennaio	222912	6,50		4645
	Febbraio	254417	6,50		
	Marzo	245721	5,25		
	Aprile	219331	5,50		
	Maggio	234200	5,50		
	Giugno	210413	5,50		
	Luglio	252642	5,50		
	Agosto	244103	5,50		
	Settembre	219750	5,50		
	Ottobre	242003	5,50		
	Novembre	254210	6,50		
	Dicembre	276 232660	6,50	31	
1866	Gennaio	178416	6,50		279
	Febbraio	115182	6,50		
	Marzo	146413	6,50		
	Aprile	148393	6,50		
	Maggio	217757	6,50		
	Giugno	195923	6,50		
	Luglio	113055	6,50		
	Agosto	17259	6,50		
	Settembre	75626	6,50		
	Ottobre	18444	6,50		
	Novembre	12623	6,50		
	Dicembre	102 67281	6,50	55	
1867	Gennaio	70051	6,50		2120
	Febbraio	22136	6,50		
	Marzo	112571	6,50		
	Aprile	105950	5,50		
	Maggio	176322	5,50		
	Giugno	241214	5,50		
	Luglio	20142	5,50		
	Agosto	102144	5,50		
	Settembre	152442	5,50		
	Ottobre	144126	5,50		
	Novembre	27414	5,50		
	Dicembre	111 22824	5,50	53	

Epoca		Quantità degli Effetti	Somma	Tassa dello Sconto	Gradua media	Somma media per ciascun effetto	
1861	Gennaio	}	122426	5	35	}	
	Febbraio		11476				
	Marzo		106526				
	Aprile						
	Maggio						
	Giugno						
	Luglio						
	Agosto						
	Settembre						
	Ottobre						
	Novembre						
	Dicembre						
	Gennaio						
	Febbraio						
	Marzo						
	Aprile						
	Maggio						
	Giugno						
	Luglio						
	Agosto						
	Settembre						
	Ottobre						
	Novembre						
	Dicembre						
	Gennaio						
	Febbraio						
	Marzo						
	Aprile						
	Maggio						
	Giugno						
	Luglio						
	Agosto						
	Settembre						
	Ottobre						
	Novembre						
	Dicembre						

Camera dei deputati
Archivio storico

Banca Nazionale del Regno d'Italia
 Anticipazioni sopra Depositi vincolati

Cronaca

Epoca	Fondi Pubblici	Cedole di Città	Azioni Industriali	Stato	Regie e Anon.	Totali
1862						
Gennajo	13980	"	"	"	}	13980
Febbrajo	99356	12308	"	"		112664
Marzo	66736	"	426	"		67162
Aprile	62407	"	350	"		62757
Maggio	223295	21192	"	20087		293574
Giugno	58137	"	"	"		58137
Luglio	140906	"	"	12895		157801
Agosto	212009	2111	"	6578		220697
Settemb.	98164	22019	"	21960		144143
Ottobre	163785	2018	"	18743		185566
Novemb.	245605	17012	"	22139		294756
Dicemb.	218270	24603	"	"		242873
1863						
Gennajo	104945	3696	"	8849	}	117490
Febbrajo	187214	1720	"	32739		221133
Marzo	118958	23784	"	"		232742
Aprile	139487	4737	"	"		144224
Maggio	310536	28633	"	32139		361208
Giugno	271372	79898	"	15665		378935
Luglio	129992	2514	"	8069		136575
Agosto	237846	31001	"	14531		283378
Settemb.	212158	99792	"	1048		329699
Ottobre	122159	1480	"	9229		132468
Novemb.	221712	5458	"	12041		245211
Dicembre	172603	305272	"	5203		483680
1864						
Gennajo	131107	206145	"	3820	}	340482
Febbrajo	275250	24635	"	12559		372674
Marzo	176607	147580	"	"		324187
Aprile	179471	126564	"	"		306035
Maggio	221912	65631	"	2167		311480
Giugno	310098	196141	"	879		507118
Luglio	160148	229572	"	4211		524031
Agosto	139296	95711	"	"		235007
Settemb.	142300	60400	"	"		202700
Ottobre	235670	147741	"	"		383411
Novemb.	211175	88761	"	"		300536
Dicembre	390163	189166	"	1117		580446

Epoca	di Fondi Pubblici	di Cedole di Città	di Anzoni Industriali	di Sese	di Peghe e Rende	Totale
1165	Gennajo	194817	96020	"	"	290837
	Febbrajo	190842	15965	"	600	187407
	Marzo	146927	77457	"	1317	320801
	Aprile	159419	92177	"	1817	263493
	Maggio	230061	72854	"	1562	304107
	Giugno	279949	152140	"	"	426089
	Luglio	167679	72405	600	1488	243352
	Agosto	101138	57262	"	1274	257564
	Settemb:	167059	112337	"	7115	285159
	Ottobre	177239	68538	"	1622	247999
	Novemb:	175296	59491	"	"	234887
	Dicemb:	110312	47188	"	600	278100
1166	Gennajo	171349	61907	"	249	245605
	Febbrajo	162519	48895	"	"	212488
	Marzo	232561	82229	"	600	323160
	Aprile	204297	67541	"	"	271938
	Maggio	252735	119562	"	"	372297
	Giugno	213322	94524	"	600	323427
	Luglio	152050	42236	"	1552	205838
	Agosto	827865	64860	"	6402	299127
	Settemb:	165562	85662	"	2745	258969
	Ottobre	349842	19541	"	2028	409421
	Novemb:	162959	41484	"	7909	232649
	Dicembre	209710	61724	"	"	271434
1167	Gennajo	267260	131531	"	"	498791
	Febbrajo	260238	167141	"	"	427379
	Marzo	254274	55396	"	"	379670
	Aprile	417724	152132	"	"	569857
	Maggio	357445	34412	"	"	392163
	Giugno	322469	72227	"	"	462647
	Luglio	446429	118165	"	"	564594
	Agosto	299271	25009	"	2394	348574
	Settemb:	412432	44502	"	12516	470440
	Ottobre	422490	129427	"	2572	565499
	Novemb:	260146	9922	"	"	270069
	Dicembre	202208	60578	"	"	282786

Epoca	di Fondi Pubblici	di Cedole di Città	di Azioni Industriali	di Tote		Totale
1861	Gennajo	282904	23994			477898
	Febbrajo	282963	19150			301413
	Marzo	282492	123678			412170
	Aprile					
	Maggio					
	Giugno					
	Luglio					
	Agosto					
	Settemb.					
	Ottobre					
	Novemb.					
	Dicemb.					
	Gennajo					
	Febbrajo					
	Marzo					
	Aprile					
	Maggio					
	Giugno					
	Luglio					
	Agosto					
	Settemb.					
	Ottobre					
	Novemb.					
	Dicembre					
	Gennajo					
	Febbrajo					
	Marzo					
	Aprile					
	Maggio					
	Giugno					
	Luglio					
	Agosto					
	Settemb.					
	Ottobre					
	Novemb.					
	Dicembre					

Camera dei deputati
Archivio storico

Banca Nazionale nel Regno d'Italia

Effetti sull' Estero
comprati

Rendita

Effetti all' incasso
in conto corrente

Epoca		Somma	Epoca		Somma
1862	Gennajo		1862	Gennajo	
	Febbrajo			Febbrajo	1971
	Marzo			Marzo	2521
	Aprile			Aprile	3669
	Maggio			Maggio	2370
	Giugno			Giugno	2741
	Luglio			Luglio	2644
	Agosto			Agosto	5359
	Settemb.			Settemb.	1880
	Ottobre			Ottobre	2586
	Novembre			Novemb.	3361
	Dicembre	6000		Dicembre	4320
	Gennajo		1863	Gennajo	4991
	Febbrajo			Febbrajo	2624
	Marzo			Marzo	5791
	Aprile			Aprile	5173
	Maggio			Maggio	4209
	Giugno			Giugno	2522
	Luglio			Luglio	5578
	Agosto			Agosto	2762
	Settemb.			Settemb.	3935
	Ottobre			Ottobre	4653
	Novemb.			Novemb.	5499
	Dicembre			Dicemb.	6189
	Gennajo		1864	Gennajo	5906
	Febbrajo			Febbrajo	23345
	Marzo			Marzo	4037
	Aprile			Aprile	6063
	Maggio			Maggio	3788
	Giugno			Giugno	4648
	Luglio			Luglio	8408
	Agosto			Agosto	12107
	Settembre			Settemb.	23964
	Ottobre			Ottobre	
	Novembre			Novemb.	4275
	Dicembre			Dicemb.	9340

~ Epoca ~		~ Somma ~	~ Epoca ~		~ Somma ~
Gennajo			1865	Gennajo	12125
Febbrajo				Febbrajo	7140
Marzo				Marzo	6340
Aprile				Aprile	7797
Maggio				Maggio	5594
Giugno				Giugno	5905
Luglio				Luglio	12870
Agosto				Agosto	28672
Settemb:				Settemb:	7694
Ottobre				Ottobre	8109
Novembre				Novemb:	8889
Dicembre				Dicembre	10580
Gennajo			1866	Gennajo	9687
Febbrajo				Febbrajo	4652
Marzo				Marzo	11679
Aprile				Aprile	11859
Maggio				Maggio	9292
Giugno				Giugno	7291
Luglio				Luglio	9229
Agosto				Agosto	4375
Settemb:				Settemb:	7489
Ottobre				Ottobre	3085
Novemb:				Novemb:	12558
Dicembre				Dicemb:	6946
Gennajo			1867	Gennajo	1920
Febbrajo				Febbrajo	7340
Marzo				Marzo	29054
Aprile				Aprile	5899
Maggio				Maggio	3581
Giugno				Giugno	2639
Luglio				Luglio	4897
Agosto				Agosto	8918
Settembre				Settemb:	1925
Ottobre				Ottobre	5375
Novembre				Novemb:	9867
Dicembre				Dicemb:	11656

~ Epoca ~		~ Somma ~	~ Epoca ~		~ Somma ~
Gennajo Febbrajo Marzo Aprile Maggio Giugno Luglio Agosto Settemb: Ottobre Novembre Dicembre			1968	Gennajo Febbrajo Marzo Aprile Maggio Giugno Luglio Agosto Settemb: Ottobre Novemb: Dicembre	1947 1925 10713
Gennajo Febbrajo Marzo Aprile Maggio Giugno Luglio Agosto Settemb: Ottobre Novemb: Dicembre				Gennajo Febbrajo Marzo Aprile Maggio Giugno Luglio Agosto Settemb: Ottobre Novemb: Dicemb:	
Gennajo Febbrajo Marzo Aprile Maggio Giugno Luglio Agosto Settembre Ottobre Novembre Dicembre				Gennajo Febbrajo Marzo Aprile Maggio Giugno Luglio Agosto Settemb: Ottobre Novemb: Dicemb:	

Camera dei deputati
Archivio storico

Banca Nazionale del Regno d'Italia

Biglietti a ordine

Epoca		Quantità	Emessa	Quantità	Pagata
1862	Gennaio	22	112 840		
	Febbraio	185	112 527	21	307 512
	Marzo	142	817 522	20	222 762
	Aprile	127	222 254	21	22 262
	Maggio	127	124 667	20	240 156
	Giugno	127	1045 294	20	221 631
	Luglio	227	292 276	42	327 642
	Agosto	162	222 221	42	261 266
	Settembre	172	122 249	42	212 221
	Ottobre	222	244 297	22	222 462
	Novembre	122	270 249	12	222 226
	Dicembre	227	1222 222	72	262 222
1863	Gennaio	226	222 222	22	122 222
	Febbraio	111	222 222	22	222 222
	Marzo	222	222 222	22	222 222
	Aprile	224	222 222	22	222 222
	Maggio	162	122 222	22	222 222
	Giugno	122	222 222	22	222 222
	Luglio	227	1022 222	22	222 222
	Agosto	162	222 222	22	222 222
	Settembre	127	122 222	22	222 222
	Ottobre	122	222 222	22	222 222
	Novembre	212	222 222	22	222 222
	Dicembre	217	1222 222	22	222 222
1864	Gennaio	212	222 222	22	222 222
	Febbraio	122	222 222	22	222 222
	Marzo	122	222 222	22	222 222
	Aprile	127	222 222	22	222 222
	Maggio	127	222 222	22	222 222
	Giugno	122	122 222	22	222 222
	Luglio	227	222 222	22	222 222
	Agosto	127	222 222	22	222 222
	Settembre	122	222 222	22	222 222
	Ottobre	122	222 222	22	222 222
	Novembre	222	222 222	22	222 222
	Dicembre	227	1222 222	22	222 222

Epoca		Quantità	Emessi	Quantità	Pagati
1865	Gennajo	492	492 641	72	149954
	Febbrajo	279	279 431	57	150164
	Marzo	287	287 418	68	194309
	Aprile	226	226 792	52	26892
	Maggio	252	252 846	61	161902
	Giugno	251	405 864	74	290122
	Luglio	402	440 824	52	152439
	Agosto	227	272 811	60	172924
	Settembre	261	292 470	60	146520
	Ottobre	429	429 671	59	201225
	Novembre	465	522 197	65	258522
	Dicembre	434	427 239	57	212932
1866	Gennajo	412	492 921	64	292 674
	Febbrajo	229	271 944	50	252 140
	Marzo	296	252 252	47	266 427
	Aprile	265	229 242	57	157 277
	Maggio	229	162 192	57	495 262
	Giugno	244	226 251	74	290 121
	Luglio	247	222 250	54	155 160
	Agosto	126	120 971	62	124 150
	Settembre	124	122 716	50	201 119
	Ottobre	212	272 220	57	292 222
	Novembre	217	1522 560	52	401072
	Dicembre	242	222 402	25	222 122
1867	Gennajo	241	146 517	21	162 242
	Febbrajo	150	125 222	19	419 222
	Marzo	221	241 262	64	65 242
	Aprile	264	672 927	41	250 242
	Maggio	124	122 622	62	251 236
	Giugno	222	242 260	57	290 222
	Luglio	221	622 262	21	247 262
	Agosto	212	222 709	21	227 402
	Settembre	212	242 771	46	222 224
	Ottobre	262	622 270	62	412 776
	Novembre	261	251 291	29	421 297
	Dicembre	222	421 202	64	266 214

Epoca	Quantità	Emessi	Quantità	Pagati
1868				
Gennaio	222	150 005	92	160 749
Febbraio	242	200 202	101	214 544
Marzo	261	211 214	11	219 437
Aprile				
Maggio				
Giugno				
Luglio				
Agosto				
Settembre				
Ottobre				
Novembre				
Dicembre				
Gennaio				
Febbraio				
Marzo				
Aprile				
Maggio				
Giugno				
Luglio				
Agosto				
Settembre				
Ottobre				
Novembre				
Dicembre				
Gennaio				
Febbraio				
Marzo				
Aprile				
Maggio				
Giugno				
Luglio				
Agosto				
Settembre				
Ottobre				
Novembre				
Dicembre				



Camera dei deputati
Archivio storico

Banca Nazionale

NEL

Regno d'Italia

Succursale di Cuneo

1. Prospetto degli Effetti scontati

2. Idem delle anticipazioni

3. Idem degli Effetti sull' Estero comprati

e degli effetti ricevuti per l'incasso in d. c.

4. Id. Id. dei Biglietti a ordine emessi e pagati.

dal 15 Febbrajo 1857 al 31 Marzo 1858.



Banca Nazionale nel Regno d'Italia

Effetti scontati

L. 1862

Epoca		Quantità degli Effetti	Somma	Tassa dello sconto	Gradua media	Somma media per ciascun effetto
1861	Gennaio					} 2,911
	Febbraio					
	Marzo					
	Aprile					
	Maggio					
	Giugno					
	Luglio	1,091	3,142,52	6	53	
	Agosto					
	Settembre					
	Ottobre					
	Novembre					
	Dicembre					
1862	Gennaio		270,906	5,50		} 2,911
	Febbraio		230,612	5,50		
	Marzo		242,515	5		
	Aprile		308,691	5		
	Maggio		242,100	5		
	Giugno		589,101	5		
	Luglio		362,015	5		
	Agosto		212,554	5		
	Settembre		294,243	5		
	Ottobre		299,905	5		
	Novembre		212,296	5		
	Dicembre	1,548	606,432	5	54	
1863	Gennaio		422,515	5,45		} 3,022
	Febbraio		201,556	6		
	Marzo		204,465	6		
	Aprile		161,158	5		
	Maggio		282,224	5		
	Giugno		312,165	5		
	Luglio		522,226	5		
	Agosto		246,292	5		
	Settembre		202,295	5		
	Ottobre		602,433	5		
	Novembre		212,546	5		
	Dicembre	2,101	522,661	5	44	

(Nell'ultima pagina gli anni dal 1858 al 1860)

Epoca	Quantità degli Effetti	Somma	Tassa dello sconto	Gradua media	Somma media di ciascun effetto
1164	Gennajo	212,225	8		2482
	Febbrajo	202,776	8		
	Marzo	217,246	7,50		
	Aprile	234,785	7		
	Maggio	222,449	8		
	Giugno	212,224	8		
	Luglio	246,325	7,50		
	Agosto	402,450	7		
	Settembre	432,411	8		
	Ottobre	402,442	8,50		
	Novembre	202,166	8,50		
	Dicembre	1922	516,454	7	
1165	Gennajo	326,720	6,50		2388
	Febbrajo	217,413	6		
	Marzo	452,216	5,25		
	Aprile	222,226	5		
	Maggio	222,941	5		
	Giugno	212,222	5		
	Luglio	212,415	5		
	Agosto	402,411	5		
	Settembre	252,422	5		
	Ottobre	222,226	5,50		
	Novembre	292,222	6		
	Dicembre	1222	292,424	6	
1166	Gennajo	221,224	6,50		2306
	Febbrajo	222,222	6,50		
	Marzo	422,222	6		
	Aprile	212,222	6		
	Maggio	422,222	6		
	Giugno	222,222	6		
	Luglio	212,222	6		
	Agosto	122,222	6		
	Settembre	222,222	6		
	Ottobre	222,222	6		
	Novembre	222,222	6		
	Dicembre	2122	222,222	76	

Epoca	Quantità degli Effetti	Somma	Tassa sullo sconto	Scadenza media	Somma media per ciascun effetto	
1867	Gennaio	271074	6		} 2394	
	Febbraio	275184	6			
	Marzo	322462	6			
	Aprile	322972	5			
	Maggio	248224	5			
	Giugno	272091	5			
	Luglio	272962	5			
	Agosto	424501	5			
	Settembre	602371	5			
	Ottobre	270612	5			
	Novembre	226625	5			
	Dicembre	2192	295505	5		18
1868	Gennaio	223311			} 9, 392	
	Febbraio	215	251700	5		18
	Marzo		252242			
	Aprile					
	Maggio					
	Giugno					
	Luglio					
	Agosto					
	Settembre					
	Ottobre					
	Novembre					
	Dicembre					
	Gennaio				}	
	Febbraio					
	Marzo					
	Aprile					
	Maggio					
	Giugno					
	Luglio					
	Agosto					
	Settembre					
	Ottobre					
	Novembre					
	Dicembre					

Camera dei deputati
Archivio storico

Effetti scontati

Periodo		Quantità di eff. scontati	Comma	Tassa dello sconto	Spese comodità	Comma mediale per tutto l'effetto
dal	1858	311	789005	5.-	69	2508
dal	1859	767	2.322.169	4.50	73	2.037
dal	1860	959	3.086.626	4.60	58	3218



 Camera dei deputati

 Archivio storico

Banca Nazionale del Regno d'Italia
Anticipazioni sopra Depositi vincolati

Cuneo

Epoca	Fondi Pubblici	Cedole di Città	Azioni Industriali	Stete	Totali
1861	Gennaio	99964	"	"	99964
	Febbraio	12975	"	"	12975
	Marzo	13913	"	"	13913
	Aprile	149143	"	"	149143
	Maggio	22515	"	"	22515
	Giugno	170911	"	"	170911
	Luglio	144643	"	"	144643
	Agosto	91578	"	"	91578
	Settemb.	266852	"	"	266852
	Ottobre	175695	"	"	175695
	Novemb.	135970	"	"	135970
	Dicemb.	163552	"	"	163552
1862	Gennaio	151104	"	"	151104
	Febbraio	115181	"	"	115181
	Marzo	184104	"	"	184104
	Aprile	193432	"	"	193432
	Maggio	142860	"	"	142860
	Giugno	204083	"	"	204083
	Luglio	162652	"	"	162652
	Agosto	207028	"	"	207028
	Settemb.	197916	"	"	197916
	Ottobre	113256	"	"	113256
	Novemb.	169217	"	"	169217
	Dicembre	339025	"	"	339025
1863	Gennaio	98062	"	"	98062
	Febbraio	171538	"	"	171538
	Marzo	260496	"	"	260496
	Aprile	173619	"	"	173619
	Maggio	210352	"	"	210352
	Giugno	265915	"	"	265915
	Luglio	164851	"	"	164851
	Agosto	138940	"	"	138940
	Settemb.	245531	"	"	245531
	Ottobre	214539	"	"	214539
	Novemb.	138397	"	"	138397
	Dicembre	173409	"	"	173409

(Nell'ultima pagina gli anni dal 1858 al 1860)

Epoca	di Fondi Pubblici	di Cedole di Città	di Azioni Industriali	di Tele		Totale
1864	Gennaio	166488				166488
	Febbraio	146845				146845
	Marzo	208287				208287
	Aprile	128868				128868
	Maggio	190907				190907
	Giugno	210515				210515
	Luglio	200693				200693
	Agosto	212428				212428
	Settemb.	161146				161146
	Ottobre	167240				167240
	Novemb.	292802				292802
	Dicemb.	226110				226110
1865	Gennaio	207259				207259
	Febbraio	208819				208819
	Marzo	199737				199737
	Aprile	181210				181210
	Maggio	232522				232522
	Giugno	231502				231502
	Luglio	149185				149185
	Agosto	169599				169599
	Settemb.	249767				249767
	Ottobre	175576				175576
	Novemb.	145450				145450
	Dicembre	255275				255275
1866	Gennaio	160289				160289
	Febbraio	95021				95021
	Marzo	234413				234413
	Aprile	137737				137737
	Maggio	45796				45796
	Giugno	154771				154771
	Luglio	139048				139048
	Agosto	86849				86849
	Settemb.	80850				80850
	Ottobre	126721				126721
	Novemb.	120083				120083
	Dicembre	99102				99102

Epoca	di Fondi Pubblici	di Cedole di Città	di Azioni Industriali	di Sete		Totale
1867	Gennaio	212574	"			212574
	Febbraio	85660	"			85660
	Marzo	75581	"			75581
	Aprile	201100	"			201100
	Maggio	121447	"			121447
	Giugno	88493	"			88493
	Luglio	192970	"			192970
	Agosto	142224	"			142224
	Settemb.	105003	"			105003
	Ottobre	161738	"			161738
	Novemb.	110564	"			110564
	Dicemb.	110642	"			110642
1868	Gennaio	152014				152014
	Febbraio	97576				97576
	Marzo	149985				149985
	Aprile					
	Maggio					
	Giugno					
	Luglio					
	Agosto					
	Settemb.					
	Ottobre					
	Novemb.					
	Dicembre					
	Gennaio					
	Febbraio					
	Marzo					
	Aprile					
	Maggio					
	Giugno					
	Luglio					
	Agosto					
	Settemb.					
	Ottobre					
	Novemb.					
	Dicembre					

Camera dei deputati
Archivio storico

Anticipazioni

Esocaf		Fondi Pubblici	^H Credito di città	^L Azioni Industriali	Totali
Anno	1858	580,314	142,547	97,584	810,445
do	1859	753,959	98,880	49,536	902,375
do	1860	9172,163	,	,	9172,163




 Camera dei deputati

 Archivio storico

Banca Nazionale nel Regno d'Italia

Effetti sull' Estero
comprati

Cuneo

Effetti all' incasso
in conto corrente

Epoca		Somma	Epoca		Somma
1860	Gennajo	1 911	1860	Gennajo	4 277
	Febbrajo	22 251		Febbrajo	5 114
	Marzo	16 278		Marzo	6 244
	Aprile	9 913		Aprile	4 506
	Maggio	27 352		Maggio	2 649
	Giugno	28 151		Giugno	4 726
	Luglio	22 724		Luglio	8 725
	Agosto	31 441		Agosto	1 522
	Settemb:	42 253		Settemb:	4 212
	Ottobre	44 825		Ottobre	8 269
	Novembre	30 939		Novemb:	4 410
	Dicembre	45 651		Dicembre	12 150
1861	Gennajo	22 227	1861	Gennajo	7 468
	Febbrajo	42 561		Febbrajo	1 929
	Marzo	146 058		Marzo	4 215
	Aprile	164 183		Aprile	5 231
	Maggio	172 311		Maggio	2 93
	Giugno	27 047		Giugno	2 494
	Luglio	13 799		Luglio	16 995
	Agosto	139 214		Agosto	3 210
	Settemb:	111 141		Settemb:	5 132
	Ottobre	187 371		Ottobre	6 273
	Novemb:	210 443		Novemb:	5 512
	Dicembre	167 671		Dicemb:	6 482
1862	Gennajo	137 276	1862	Gennajo	2 191
	Febbrajo	172 126		Febbrajo	2 139
	Marzo	125 794		Marzo	4 111
	Aprile	142 172		Aprile	4 160
	Maggio	71 211		Maggio	4 148
	Giugno	91 041		Giugno	2 001
	Luglio	23 728		Luglio	2 222
	Agosto	53 149		Agosto	3 132
	Settembre	74 102		Settemb:	1 216
	Ottobre	112 281		Ottobre	2 355
	Novembre	108 157		Novemb:	1 383
	Dicembre	163 782		Dicemb:	1 294

(Nell'ultima pagina gli anni dal 1858 al 1859)

~ Epoca ~		Somma		~ Epoca ~		Somma	
1863	Gennajo	119	192	1863	Gennajo	4	073
	Febbrajo	122	273		Febbrajo	1	520
	Marzo	118	394		Marzo		142
	Aprile	12	417		Aprile	1	295
	Maggio	72	489		Maggio	4	168
	Giugno	71	560		Giugno	2	133
	Luglio	27	587		Luglio	5	443
	Agosto	44	631		Agosto	5	271
	Settemb.	12	643		Settemb.		1177
	Ottobre	16	659		Ottobre		1675
	Novembre	44	703		Novemb.	4	529
	Dicembre	126	829		Dicembre		6869
1864	Gennajo	94	476	1864	Gennajo	1	484
	Febbrajo	93	569		Febbrajo	3	145
	Marzo	109	678		Marzo	2	411
	Aprile	94	772		Aprile		1374
	Maggio	27	799		Maggio		1991
	Giugno	31	830		Giugno	4	022
	Luglio	35	865		Luglio	2	345
	Agosto	17	882		Agosto		5136
	Settemb.	44	926		Settemb.	2	033
	Ottobre	55	981		Ottobre		7722
	Novemb.	16	997		Novemb.		11371
	Dicembre	67	1064		Dicemb.		2111
1865	Gennajo	93	154	1865	Gennajo	6	473
	Febbrajo	51	205		Febbrajo	7	016
	Marzo	15	220		Marzo		7100
	Aprile	73	293		Aprile		9166
	Maggio	52	345		Maggio		538
	Giugno	47	392		Giugno	3	136
	Luglio	64	456		Luglio		7274
	Agosto	56	512		Agosto	3	789
	Settembre	83	595		Settemb.		1411
	Ottobre	75	670		Ottobre	2	190
	Novembre	67	737		Novemb.	2	568
	Dicembre	62	800		Dicemb.		3349

~ Epoca ~		Somma		~ Epoca ~		Somma	
1866	Gennajo		57 585	1866	Gennajo		12 969
	Febbrajo		75 510		Febbrajo		2 658
	Marzo		55 817		Marzo		4 816
	Aprile		47 185		Aprile		1 737
	Maggio		"		Maggio		6 845
	Giugno		"		Giugno		5 390
	Luglio		"		Luglio		11 344
	Agosto		"		Agosto		5 770
	Settemb:		"		Settemb:		1 110
	Ottobre		"		Ottobre		2 50
	Novembre		"		Novemb:		9 92
	Dicembre		"		Dicembre		1 56
1867	Gennajo		"	1867	Gennajo		7 855
	Febbrajo		"		Febbrajo		4 11
	Marzo		"		Marzo		5 267
	Aprile		"		Aprile		1 023
	Maggio		"		Maggio		3 60
	Giugno		"		Giugno		2 467
	Luglio		"		Luglio		2 815
	Agosto		"		Agosto		2 193
	Settemb:		"		Settemb:		5 211
	Ottobre		"		Ottobre		1 250
	Novemb:		"		Novemb:		5 415
	Dicembre		75 958		Dicemb:		2 412
1868	Gennajo		94 840	1868	Gennajo		2 522
	Febbrajo		155 481		Febbrajo		1 824
	Marzo		343 484		Marzo		9 29
	Aprile		"		Aprile		"
	Maggio		"		Maggio		"
	Giugno		"		Giugno		"
	Luglio		"		Luglio		"
	Agosto		"		Agosto		"
	Settembre		"		Settemb:		"
	Ottobre		"		Ottobre		"
	Novembre		"		Novemb:		"
	Dicembre		"		Dicemb:		"

Effetti sull' Estero
comprati

Effetti all' incasso
in Conto Corrente

Epoca		Somma	Epoca		Somma
anno	1858	,	anno	1858	37954
do	1859	,	do	1859	52266



Camera dei deputati

Archivio storico

Banca Nazionale del Regno d'Italia

Biglietti a ordine

Epoche		Quantità	Emessi	Quantità	Pagati
1860	Gennaio	87	21 550	13	15 269
	Febbraio	71	34 559	16	18 491
	Marzo	85	23 790	27	35 919
	Aprile	71	10 981	16	22 494
	Maggio	71	118 460	15	21 601
	Giugno	87	102 264	14	29 222
	Luglio	114	202 469	48	445 126
	Agosto	88	185 469	22	24 411
	Settembre	86	342 242	16	22 254
	Ottobre	228	142 691	29	25 602
	Novembre	70	242 211	20	22 142
	Dicembre	77	125 265	26	21 794
1861	Gennaio	112	422 255	21	22 254
	Febbraio	87	212 469	12	45 225
	Marzo	80	226 691	21	44 942
	Aprile	82	114 742	22	25 733
	Maggio	121	122 217	15	21 152
	Giugno	72	154 622	21	22 225
	Luglio	147	222 220	22	17 952
	Agosto	118	262 252	15	15 225
	Settembre	101	214 224	27	42 291
	Ottobre	126	214 221	24	21 691
	Novembre	127	222 222	20	22 215
	Dicembre	122	222 222	20	14 449
1862	Gennaio	122	145 292	16	22 216
	Febbraio	100	122 212	22	22 222
	Marzo	122	122 222	22	22 222
	Aprile	112	122 222	20	152 152
	Maggio	112	122 222	15	22 222
	Giugno	112	122 222	47	22 222
	Luglio	122	222 222	15	22 222
	Agosto	122	222 222	22	42 252
	Settembre	122	122 222	22	62 222
	Ottobre	142	122 222	22	22 222
	Novembre	122	222 222	25	22 222
	Dicembre	161	222 222	22	62 222

(Nell'ultima pagina gli anni dal 1858 al 1859)

Epoche		Quantità	Emessi	Quantità	Pagati
1863	Gennajo	156	132 488	20	61 901
	Febbrajo	185	134 253	16	64 326
	Marzo	187	129 438	20	19 791
	Aprile	188	124 222	22	29 916
	Maggio	181	135 432	26	29 334
	Giugno	189	124 708	24	19 7 69
	Luglio	241	254 242	21	22 217
	Agosto	161	252 221	12	19 2 77
	Settembre	184	172 188	25	51 117
	Ottobre	181	124 512	26	134 9 11
	Novembre	162	224 212	58	24 7 25
	Dicembre	172	211 207	51	142 0 61
1864	Gennajo	197	207 602	26	56 9 15
	Febbrajo	150	225 270	27	69 2 55
	Marzo	161	219 434	43	222 2 29
	Aprile	141	174 118	27	62 2 79
	Maggio	152	122 756	26	41 2 24
	Giugno	149	122 017	21	29 4 47
	Luglio	231	212 764	21	54 1 75
	Agosto	125	232 260	20	90 4 97
	Settembre	147	222 275	21	92 5 71
	Ottobre	254	199 234	24	61 5 44
	Novembre	195	122 761	27	122 0 27
	Dicembre	122	212 262	27	140 6 22
1865	Gennajo	222	272 255	41	66 1 25
	Febbrajo	174	167 252	40	16 1 10
	Marzo	142	155 244	46	74 2 32
	Aprile	172	162 714	22	41 2 46
	Maggio	176	225 249	28	25 2 12
	Giugno	165	216 202	21	114 1 70
	Luglio	215	216 620	25	27 2 69
	Agosto	122	199 442	22	25 6 54
	Settembre	132	122 125	21	42 1 23
	Ottobre	142	125 505	25	44 0 42
	Novembre	172	127 211	46	42 0 26
	Dicembre	221	195 295	25	117 2 29

Epoca		Quantità	Emessi	Quantità	Pagati
1866	Gennaio	200	231 222	78	54411
	Febbraio	168	145 114	20	19659
	Marzo	164	151 421	44	79555
	Aprile	151	152 419	41	55615
	Maggio	132	112 211	22	49424
	Giugno	127	141 501	27	232222
	Luglio	127	144 232	21	10096
	Agosto	15	112 455	24	52465
	Settembre	60	102 149	20	111225
	Ottobre	74	62 423	40	112402
	Novembre	85	77 024	44	61924
	Dicembre	12	24 292	29	122621
1867	Gennaio	122	146 251	42	112225
	Febbraio	122	115 132	21	44122
	Marzo	124	124 179	22	49710
	Aprile	126	112 212	19	51027
	Maggio	127	154 125	26	103194
	Giugno	144	210 416	40	325126
	Luglio	126	224 122	22	42244
	Agosto	122	127 210	14	27226
	Settembre	120	112 212	20	210211
	Ottobre	122	24 110	22	29502
	Novembre	121	122 271	25	125215
	Dicembre	122	145 242	20	122452
1868	Gennaio	127	212 222	24	145246
	Febbraio	122	125 272	26	22249
	Marzo	122	122 224	25	112272
	Aprile				
	Maggio				
	Giugno				
	Luglio				
	Agosto				
	Settembre				
	Ottobre				
	Novembre				
	Dicembre				

Biglietti a ordin

Epoca		Quantità	Emessi	Quantità	Pagati
Anno	1858	310	684.157	96	863.193
di	1859	614	1.509.100	103	882.217



Camera dei deputati

Archivio storico

Banca Nazionale

NEL

Regno d'Italia

Succursale di Ferrara

1. Prospetto degli Effetti scontati

2. Idem delle anticipazioni

3. Idem degli Effetti sull'Estero comprati

e degli effetti ricevuti per l'incasso in d.f.

4. Idem dei Biglietti a ordine emessi e pagati.

— dal 10 Gennaio 1868 al 31 Marzo 1868. —



Banca Nazionale nel Regno d'Italia

Effetti scontati

Epoca	Quantità degli Effetti	Somma	Tassa dello sconto	Scadenza media	Somma media per ciascun effetto
1868	Gennajo	230461	5,50		} 1244
	Febbrajo	220262	5,50		
	Marzo	616927	5,50		
	Aprile	494734	5,50		
	Maggio	615471	5,50		
	Giugno	108151	5,50		
	Luglio	700274	5,50		
	Agosto	185163	5,50		
	Settembre	1124019	5,50		
	Ottobre	1205722	5,50		
	Novembre	1115186	5,50		
	Dicembre	1275 112221	5,50	10	
1869	Gennajo	1022787	5,75		} 5722
	Febbrajo	944210	6,00		
	Marzo	1190672	6,00		
	Aprile	1025566	5,50		
	Maggio	800745	5,50		
	Giugno	1557937	5,50		
	Luglio	1002941	5,50		
	Agosto	1000563	5,50		
	Settembre	1100799	5,50		
	Ottobre	1709201	5,50		
	Novembre	1200156	7,00		
	Dicembre	2270 1252104	8,00	49	
1870	Gennajo	464716	8,00		} 4590
	Febbrajo	715441	8,00		
	Marzo	560501	7,50		
	Aprile	230454	7,00		
	Maggio	510473	8,00		
	Giugno	173204	8,00		
	Luglio	250221	7,50		
	Agosto	1271174	7,00		
	Settembre	1007001	8,00		
	Ottobre	1249447	8,50		
	Novembre	1074265	8,50		
	Dicembre	2519 1027500	7,00	12	

Epoca	Quantità degli Effetti	Somma	Tassa dello sconto	Gradua media	Somma media per ciascun effetto
1865	Gennaio	1291255	6,50		359
	Febbraio	1264313	6		
	Marzo	1425682	5,25		
	Aprile	160221	5		
	Maggio	1412122	5		
	Giugno	1200787	5		
	Luglio	1044972	5		
	Agosto	105624	5		
	Settembre	996254	5		
	Ottobre	1192207	5,50		
	Novembre	1180267	6		
	Dicembre	2846 1130265	6	28	
1866	Gennaio	274174	6,50		333
	Febbraio	204522	6,50		
	Marzo	520524	5		
	Aprile	717422	6		
	Maggio	925113	6		
	Giugno	166724	6		
	Luglio	502201	6		
	Agosto	912222	6		
	Settembre	545545	6		
	Ottobre	992216	6		
	Novembre	942222	6		
	Dicembre	2891 972222	6	28	
1867	Gennaio	797422	6		294
	Febbraio	492521	6		
	Marzo	212522	6		
	Aprile	915242	5		
	Maggio	1105242	5		
	Giugno	242562	5		
	Luglio	1022202	5		
	Agosto	221126	5		
	Settembre	1052422	5		
	Ottobre	1162221	5		
	Novembre	912222	5		
	Dicembre	2926 1122224	5	26	

Epoca	Quantità degli Effetti	Somma	Tassa dello Sconto	Scadenza media	Somma media per ciascun effetto
1861	Gennajo Febbrajo Marzo Aprile Maggio Giugno Luglio Agosto Settembre Ottobre Novembre Dicembre	1896641 762126 185159	5	25	9,713
	Gennajo Febbrajo Marzo Aprile Maggio Giugno Luglio Agosto Settembre Ottobre Novembre Dicembre				
	Gennajo Febbrajo Marzo Aprile Maggio Giugno Luglio Agosto Settembre Ottobre Novembre Dicembre				

Camera dei deputati
Archivio storico

Banca Nazionale nel Regno d'Italia

Anticipazioni sopra Depositi vincolati

1883

Ferrara

Epoca	di Fondi Pubblici	di Cedole di Città	di Azioni Industriali	di Tele		Totale
1883						
Gennaio	"	"	"	"		"
Febbraio	"	"	"	"		"
Marzo	"	"	"	"		"
Aprile	"	"	"	"		"
Maggio	510	"	"	"		510
Giugno	1123	"	"	"		1123
Luglio	"	"	"	"		"
Agosto	3086	"	"	"		3086
Settemb.	20225	"	"	"		20225
Ottobre	6756	"	"	"		6756
Novemb.	18977	"	"	"		18977
Dicemb.	46211	"	"	"		46211
1883						
Gennaio	50044	"	"	"		50044
Febbraio	19813	"	"	"		19813
Marzo	71403	"	"	"		71403
Aprile	19604	"	"	"		19604
Maggio	5131	"	"	"		5131
Giugno	129999	"	"	"		129999
Luglio	39341	"	"	"		39341
Agosto	3713	"	"	"		3713
Settemb.	14215	"	"	"		14215
Ottobre	104923	348	"	"		104923
Novemb.	26914	"	"	"		26914
Dicembre	132111	"	"	"		132111
1884						
Gennaio	101651	"	"	"		101651
Febbraio	241421	"	"	"		241421
Marzo	169414	"	"	"		169414
Aprile	182263	"	"	"		182263
Maggio	172846	"	"	"		172846
Giugno	176270	"	"	"		176270
Luglio	176541	"	"	"		176541
Agosto	27087	"	"	"		27087
Settemb.	100322	"	"	"		100322
Ottobre	114142	"	"	"		114142
Novemb.	116961	39100	"	"		156061
Dicembre	90640	22520	"	"		114160

Epoca	di Fondi Pubblici	di Cedole di Città	di Azioni Industriali	di Sate	Totale
1867	Gennaio	111180	4180		121160
	Febbraio	111187	62160		107647
	Marzo	111181	1600		109350
	Aprile	111187	2608		118915
	Maggio	111187	16154		84531
	Giugno	79694	"		79694
	Luglio	101173	2978		110951
	Agosto	82634	17992		101636
	Settemb.	55027	1040		66077
	Ottobre	121091	14400		135521
	Novemb.	83405	15340		78745
	Dicemb.	46188	10240		56748
1868	Gennaio	66131	5720		71758
	Febbraio	32022	6460		45482
	Marzo	31689	1171		31870
	Aprile	41191	3120		44310
	Maggio	2132	"		2132
	Giugno	44717	"		44717
	Luglio	18504	1921		20429
	Agosto	33339	1560		34899
	Settemb.	67140	"		67140
	Ottobre	60800	1920		62720
	Novemb.	66228	480		66708
	Dicembre	35959	1180		37039
1869	Gennaio	132844	"		132844
	Febbraio	53121	"		53121
	Marzo	85547	1280		86627
	Aprile	46898	2200		55898
	Maggio	114999	7900		122899
	Giugno	136499	8600		145099
	Luglio	87847	2100		95947
	Agosto	99165	2200		101365
	Settemb.	111459	5920		117359
	Ottobre	153248	2900		156148
	Novemb.	82745	2200		85945
	Dicembre	91169	211		92270

Epoca	di Fondi Pubblici	di Cedole di Città	di Azioni Industriali	di Sese		Totalità
1861	Gennajo 42.676	2100				102.776
	Febbrajo 62.432					62.432
	Marzo 113.201					113.201
	Aprile					
	Maggio					
	Giugno					
	Luglio					
	Agosto					
	Settemb.					
	Ottobre					
	Novemb.					
	Dicemb.					
	Gennajo					
	Febbrajo					
	Marzo					
	Aprile					
	Maggio					
	Giugno					
	Luglio					
	Agosto					
	Settemb.					
	Ottobre					
	Novemb.					
	Dicembre					
	Gennajo					
	Febbrajo					
	Marzo					
	Aprile					
	Maggio					
	Giugno					
	Luglio					
	Agosto					
	Settemb.					
	Ottobre					
	Novemb.					
	Dicembre					

Camera dei deputati
Archivio storico

Banca Nazionale nel Regno d'Italia

Effetti sull' Estero
comprati

Ferrara

Effetti all' incasso
in conto corrente

~ Epoca ~		~ Somma ~	~ Epoca ~		~ Somma ~
1862	Gennajo		1862	Gennajo	2 000
	Febbrajo		5 119		
	Marzo		22 112		
	Aprile		3 242		
	Maggio		11 67		
	Giugno		64 58		
	Luglio		34 35		
	Agosto		4 994		
	Settemb:		10 114		
	Ottobre		5 270		
	Novemb:		16 110		
	Dicembre		25 646		
1862	Gennajo	"	1862	Gennajo	40 908
	Febbrajo	"		Febbrajo	16 700
	Marzo	21 501		Marzo	15 600
	Aprile	22 500		Aprile	19 407
	Maggio	"		Maggio	21 171
	Giugno	"		Giugno	22 126
	Luglio	10 000		Luglio	24 240
	Agosto	"		Agosto	14 100
	Settemb:	"		Settemb:	27 942
	Ottobre	22 004		Ottobre	20 742
	Novemb:	22 222		Novemb:	20 101
	Dicembre	"		Dicemb:	21 126
1864	Gennajo		1864	Gennajo	21 696
	Febbrajo		27 125		
	Marzo		12 794		
	Aprile		20 994		
	Maggio		21 212		
	Giugno		10 117		
	Luglio		17 174		
	Agosto		22 196		
	Settemb:		27 414		
	Ottobre		31 314		
	Novemb:		16 114		
	Dicembre		18 796		

Epoca		Somma	Epoca		Somma
Gennajo			1865	Gennajo	29 000
Febbrajo				Febbrajo	21 500
Marzo				Marzo	20 700
Aprile				Aprile	49 200
Maggio				Maggio	61 310
Giugno				Giugno	22 000
Luglio				Luglio	20 300
Agosto				Agosto	27 400
Settemb.				Settemb.	42 000
Ottobre				Ottobre	18 900
Novembre				Novemb.	27 000
Dicembre				Dicembre	26 200
Gennajo			Gennajo	41 000	
Febbrajo			Febbrajo	52 500	
Marzo			Marzo	41 000	
Aprile			Aprile	22 100	
Maggio			Maggio	29 400	
Giugno			Giugno	21 100	
Luglio			Luglio	24 600	
Agosto			Agosto	26 400	
Settemb.			Settemb.	19 100	
Ottobre			Ottobre	21 400	
Novemb.			Novemb.	11 000	
Dicembre			Dicemb.	12 700	
Gennajo			Gennajo	107 500	
Febbrajo			Febbrajo	26 200	
Marzo			Marzo	21 200	
Aprile			Aprile	40 200	
Maggio			Maggio	27 100	
Giugno			Giugno	6 500	
Luglio			Luglio	22 300	
Agosto			Agosto	14 400	
Settembre			Settemb.	10 500	
Ottobre			Ottobre	27 400	
Novembre			Novemb.	19 400	
Dicembre			Dicemb.	15 100	

~ Epoca ~		~ Somma ~	~ Epoca ~		~ Somma ~
Gennajo			1861	Gennajo	16924
Febbrajo				Febbrajo	11814
Marzo				Marzo	12047
Aprile				Aprile	
Maggio				Maggio	
Giugno				Giugno	
Luglio				Luglio	
Agosto				Agosto	
Settemb.				Settemb.	
Ottobre				Ottobre	
Novembre				Novemb.	
Dicembre				Dicembre	
Gennajo			Gennajo		
Febbrajo				Febbrajo	
Marzo				Marzo	
Aprile				Aprile	
Maggio				Maggio	
Giugno				Giugno	
Luglio				Luglio	
Agosto				Agosto	
Settemb.				Settemb.	
Ottobre				Ottobre	
Novemb.				Novemb.	
Dicembre				Dicemb.	
Gennajo			Gennajo		
Febbrajo				Febbrajo	
Marzo				Marzo	
Aprile				Aprile	
Maggio				Maggio	
Giugno				Giugno	
Luglio				Luglio	
Agosto				Agosto	
Settembre				Settemb.	
Ottobre				Ottobre	
Novembre				Novemb.	
Dicembre				Dicemb.	

Banca Nazionale del Regno d'Italia

Biglietti a ordine

Epoca		Quantità	Emessi	Quantità	Pagati
1862	Gennaio	21	258 230	9	59 903
	Febbraio	25	196 726	15	48 424
	Marzo	122	208 275	23	98 138
	Aprile	147	404 253	34	78 241
	Maggio	166	391 173	26	42 417
	Giugno	156	360 911	29	71 451
	Luglio	173	256 257	48	151 459
	Agosto	144	300 714	28	69 131
	Settembre	114	356 966	46	252 626
	Ottobre	118	272 100	61	325 164
	Novembre	266	484 119	29	132 208
	Dicembre	271	242 624	41	109 591
1863	Gennaio	315	729 247	63	142 994
	Febbraio	212	271 484	41	209 426
	Marzo	278	513 524	78	275 526
	Aprile	272	423 570	51	328 369
	Maggio	217	342 989	88	329 817
	Giugno	221	600 222	61	221 290
	Luglio	224	321 596	83	201 226
	Agosto	117	226 452	61	164 219
	Settembre	259	521 192	71	295 101
	Ottobre	312	412 531	104	525 225
	Novembre	344	726 728	119	320 698
	Dicembre	287	429 511	116	574 222
1864	Gennaio	328	485 27	105	321 240
	Febbraio	254	327 233	24	263 369
	Marzo	315	374 244	121	282 267
	Aprile	279	351 502	97	199 589
	Maggio	210	277 273	29	172 214
	Giugno	221	328 296	77	171 422
	Luglio	229	300 720	87	210 555
	Agosto	223	412 210	78	150 229
	Settembre	224	422 215	82	199 128
	Ottobre	247	529 217	105	215 314
	Novembre	225	261 478	110	212 263
	Dicembre	277	771 222	127	442 014

Epoca		Quantità	Emesse	Quantità	Pagati
1865	Gennaio	287	651 416	120	307 246
	Febbraio	284	422 483	89	185 206
	Marzo	291	425 689	101	541 524
	Aprile	298	327 895	91	261 742
	Maggio	287	420 615	127	313 561
	Giugno	283	432 765	18	237 613
	Luglio	314	423 247	122	252 416
	Agosto	294	479 659	144	284 326
	Settembre	248	407 362	127	366 345
	Ottobre	411	472 500	174	727 422
	Novembre	411	542 728	183	661 646
	Dicembre	407	639 075	161	694 411
1866	Gennaio	440	527 158	132	425 146
	Febbraio	342	378 212	126	465 629
	Marzo	361	424 142	123	522 671
	Aprile	294	506 157	122	439 267
	Maggio	359	242 639	124	167 625
	Giugno	362	736 730	70	494 412
	Luglio	291	249 385	88	447 410
	Agosto	291	422 632	58	202 139
	Settembre	256	389 557	69	262 441
	Ottobre	291	466 420	88	269 112
	Novembre	372	412 197	129	511 917
	Dicembre	245	344 262	25	396 190
1867	Gennaio	291	518 921	128	416 208
	Febbraio	261	335 804	96	402 401
	Marzo	245	295 242	85	276 542
	Aprile	224	447 121	91	216 327
	Maggio	291	353 129	22	222 652
	Giugno	259	284 678	67	262 620
	Luglio	296	429 103	125	412 186
	Agosto	249	211 127	128	462 612
	Settembre	283	374 278	121	566 512
	Ottobre	278	522 607	121	1141 747
	Novembre	281	457 251	174	1242 209
	Dicembre	426	259 424	120	1661 120

Epoca		Quantità	Emessi	Quantità	Pagati
1868	Gennaio	181	457 916	164	946 927
	Febbraio	191	474 211	181	114 167
	Marzo	180	296 914	211	274 938
	Aprile				
	Maggio				
	Giugno				
	Luglio				
	Agosto				
	Settembre				
	Ottobre				
	Novembre				
	Dicembre				
	Gennaio				
	Febbraio				
	Marzo				
	Aprile				
	Maggio				
	Giugno				
	Luglio				
	Agosto				
	Settembre				
	Ottobre				
	Novembre				
	Dicembre				
	Gennaio				
	Febbraio				
	Marzo				
	Aprile				
	Maggio				
	Giugno				
	Luglio				
	Agosto				
	Settembre				
	Ottobre				
	Novembre				
	Dicembre				



Camera dei deputati
Archivio storico

Banca Nazionale

NEL

Regno d'Italia

Succursale di Foggia

1. Prospetto degli Effetti scontati

2. Idem delle anticipazioni

3. Idem degli Effetti sull' Estero comprati

e degli effetti ricevuti per l'incasso in d. d.

4. Id. dei Biglietti a ordine emessi e pagati.

— dal 2 Maggio 1864 al 31 Marzo 1868. —



Banca Nazionale nel Regno d'Italia

Effetti scontati

L. 1000
1866

Epoca	Quantità degli Effetti	Somma	Tassa dello sconto	Gradua media	Somma media p. ciascun effetto
1864					
Gennaio		"			5,243
Febbraio		"			
Marzo		"			
Aprile		"			
Maggio		"			
Giugno		49,498	8.		
Luglio		19,59	7,50		
Agosto		"	7.		
Settembre		54,618	1.		
Ottobre		14,945	8,50		
Novembre	*	98,945	2,50		
Dicembre	42	"	7.	45	
1865					
Gennaio		33,169	6,50		6,915
Febbraio		135,075	6.		
Marzo		1000	5,25		
Aprile		174,125	5.		
Maggio		205,461	5.		
Giugno		115,916	5.		
Luglio		229,760	5.		
Agosto		270,190	5.		
Settembre		116,109	5.		
Ottobre		360,949	5,50		
Novembre		151,219	6.		
Dicembre	323	266,046	6.	42	
1866					
Gennaio		222,259	6,50		5,942
Febbraio		144,161	6,50		
Marzo		201,222	6.		
Aprile		165,446	6.		
Maggio		224,622	6.		
Giugno		242,599	6.		
Luglio		172,615	6.		
Agosto		147,277	6.		
Settembre		272,447	6.		
Ottobre		222,279	6.		
Novembre		519,607	6.		
Dicembre	708	200,000	6.	47	

Epoca	Quantità degli Effetti	Somma	Tassa dello Sconto	Scadenza media	Somma media p. ciascun effetto
1867	Gennaio	471222	6.		4,996
	Febbraio	540142	6.		
	Marzo	101412	6.		
	Aprile	449152	5.		
	Maggio	417422	5.		
	Giugno	222422	5.		
	Luglio	222542	5.		
	Agosto	411212	5.		
	Settembre	212722	5.		
	Ottobre	252222	5.		
	Novembre	275222	5.		
	Dicembre	222222	5.	59	
1868	Gennaio	225444			4,996
	Febbraio	314546	5.	42	
	Marzo	422222			
	Aprile				
	Maggio				
	Giugno				
	Luglio				
	Agosto				
	Settembre				
	Ottobre				
	Novembre				
	Dicembre				
	Gennaio				
	Febbraio				
	Marzo				
	Aprile				
	Maggio				
	Giugno				
	Luglio				
	Agosto				
	Settembre				
	Ottobre				
	Novembre				
	Dicembre				

Banca Nazionale del Regno d'Italia
Anticipazioni sopra Depositi vincolati

Foggia

Epoca	di Fondi Pubblici	di Cedole di Città	di Azioni Industriali	di Sese		Totale
1864						
Gennaio						
Febbraio						
Marzo						
Aprile						
Maggio	205					205
Giugno						
Luglio						
Agosto						
Settembre						
Ottobre						
Novembre	5720					5720
Dicembre	"					
1865						
Gennaio	520					520
Febbraio	5720					5720
Marzo	10660					10660
Aprile	20480					20480
Maggio	20540					20540
Giugno	634					634
Luglio	"					
Agosto	2351					2351
Settembre	10718					10718
Ottobre	11975					11975
Novembre	12480					12480
Dicembre	2406					2406
1866						
Gennaio	2012					2012
Febbraio	"					
Marzo	2874					2874
Aprile	11850					11850
Maggio	1861					1861
Giugno	1520					1520
Luglio	2364					2364
Agosto	4527					4527
Settembre	2360					2360
Ottobre	6906					6906
Novembre	1760					1760
Dicembre	"					

Epoca	di Fondi Pubblici	di Cedole di Città	di Azioni Industriali	di Sate	Totale
1867					
Gennaio	1188				1188
Febbraio	1173				1173
Marzo	24610				24610
Aprile	58255				58255
Maggio	132903				132903
Giugno	11200				11200
Luglio	62720				62720
Agosto	145960				145960
Settemb:	3160				3160
Ottobre	92104				92104
Novemb:	7000				7000
Dicemb:	59156				59156
1868					
Gennaio	104137				104137
Febbraio	25933				25933
Marzo	10931				10931
Aprile					
Maggio					
Giugno					
Luglio					
Agosto					
Settemb:					
Ottobre					
Novemb:					
Dicembre					
Gennaio					
Febbraio					
Marzo					
Aprile					
Maggio					
Giugno					
Luglio					
Agosto					
Settemb:					
Ottobre					
Novemb:					
Dicembre					

Camera dei deputati
Archivio storico

Banca Nazionale nel Regno d'Italia

Effetti sull' Estero
comprati

Rogge

Effetti all' incasso
in conto corrente

Epoca		Somma	Epoca		Somma
1864	Gennajo Febbrajo Marzo Aprile Maggio Giugno Luglio Agosto Settemb. Ottobre Novembre Dicembre		1864	Gennajo Febbrajo Marzo Aprile Maggio Giugno Luglio Agosto Settemb. Ottobre Novemb. Dicembre	 5488 5411 12853 11261 5884 7525 5074 7649
1865	Gennajo Febbrajo Marzo Aprile Maggio Giugno Luglio Agosto Settemb. Ottobre Novemb Dicembre		1865	Gennajo Febbrajo Marzo Aprile Maggio Giugno Luglio Agosto Settemb. Ottobre Novemb. Dicemb.	11350 12940 6400 10938 5437 6590 17446 10021 32183 7538 5188 8144
1866	Gennajo Febbrajo Marzo Aprile Maggio Giugno Luglio Agosto Settembre Ottobre Novembre Dicembre	21183	1866	Gennajo Febbrajo Marzo Aprile Maggio Giugno Luglio Agosto Settemb. Ottobre Novemb. Dicemb.	11860 6612 3360 19410 14363 11196 7375 27134 14913 21573 20432 19126

~ Epoca ~		~ Somma ~		~ Epoca ~		~ Somma ~	
Gennajo				1867	Gennajo	7022	
Febbrajo					Febbrajo	4454	
Marzo					Marzo	11219	
Aprile					Aprile	7495	
Maggio					Maggio	14704	
Giugno					Giugno	31850	
Luglio					Luglio	11368	
Agosto					Agosto	14402	
Settemb:					Settemb:	14019	
Ottobre					Ottobre	11394	
Novembre					Novemb:	2178	
Dicembre					Dicembre	19305	
Gennajo				1868	Gennajo	19021	
Febbrajo					Febbrajo	12200	
Marzo					Marzo	7441	
Aprile					Aprile		
Maggio					Maggio		
Giugno					Giugno		
Luglio					Luglio		
Agosto					Agosto		
Settemb:					Settemb:		
Ottobre					Ottobre		
Novemb					Novemb:		
Dicembre					Dicemb:		
Gennajo					Gennajo		
Febbrajo					Febbrajo		
Marzo					Marzo		
Aprile					Aprile		
Maggio					Maggio		
Giugno					Giugno		
Luglio					Luglio		
Agosto					Agosto		
Settembre					Settemb:		
Ottobre					Ottobre		
Novembre					Novemb:		
Dicembre					Dicemb:		

Banca Nazionale del Regno d'Italia

Biglietti a ordine

Epoche		Quantità	Emessi	Quantità	Pagati
1864	Gennaio	1			
	Febbraio	1			
	Marzo	1			
	Aprile	1			
	Maggio	47	68,117	11	311,925
	Giugno	15	1,56,922	12	409,226
	Luglio	71	115,149	8	37,600
	Agosto	46	142,212	11	255,576
	Settembre	77	161,719	7	315,192
	Ottobre	12	171,264	2	7,141
	Novembre	111	275,151	1	63,276
	Dicembre	92	257,209	1	267,523
1865	Gennaio	113	319,904	7	6,216
	Febbraio	111	309,927	10	62,226
	Marzo	119	206,220	6	7,120
	Aprile	107	214,654	10	50,612
	Maggio	107	551,667	6	17,410
	Giugno	143	505,565	6	75,979
	Luglio	112	290,567	3	2,227
	Agosto	113	172,247	1	21,167
	Settembre	102	140,916	14	50,257
	Ottobre	114	182,977	12	28,924
	Novembre	122	217,258	11	2,202
	Dicembre	122	574,791	11	24,205
1866	Gennaio	122	125,122	11	221,624
	Febbraio	95	100,742	10	65,927
	Marzo	101	205,786	12	152,110
	Aprile	124	174,724	9	7,599
	Maggio	71	91,218	13	122,222
	Giugno	67	82,753	42	561,102
	Luglio	74	151,284	21	302,902
	Agosto	40	113,279	23	26,220
	Settembre	69	142,705	12	163,577
	Ottobre	79	122,252	10	16,427
	Novembre	67	2,224,299	26	163,107
	Dicembre	62	144,112	26	200,550

Epoca		Quantità	Emessi	Quantità	Pagati
1867	Gennaio	16	254 754	16	230 414
	Febbraio	12	227 99	11	144 202
	Marzo	22	154 222	12	426 242
	Aprile	18	216 256	27	444 215
	Maggio	24	194 152	33	262 262
	Giugno	111	274 425	25	212 272
	Luglio	22	222 421	15	126 465
	Agosto	12	142 426	22	422 114
	Settembre	22	124 422	15	100 565
	Ottobre	42	22 222	21	260 151
	Novembre	12	121 227	25	450 422
	Dicembre	12	122 222	25	151 165
1868	Gennaio	21	120 472	42	292 144
	Febbraio	12	122 412	45	642 290
	Marzo	12	222 142	24	641 522
	Aprile				
	Maggio				
	Giugno				
	Luglio				
	Agosto				
	Settembre				
	Ottobre				
	Novembre				
	Dicembre				
	Gennaio				
	Febbraio				
	Marzo				
	Aprile				
	Maggio				
	Giugno				
	Luglio				
	Agosto				
	Settembre				
	Ottobre				
	Novembre				
	Dicembre				

Banca Nazionale

NEL

Regno d'Italia

Succursale di Forlì

1. Prospetto degli Effetti scontati

2. Idem delle anticipazioni

3. Idem degli Effetti sull' Estero comprati

e degli effetti ricevuti per l'incasso in d.d.

4. Id. dei Biglietti a ordine emessi e pagati.

— dal 40 Marzo 1868 al 31 Marzo 1868. —



Banca Nazionale nel Regno d'Italia

Effetti scontati

1888

Epoca	Quantità degli Effetti	Somma	Tassa dello sconto	Gradua media	Somma media per ciascun effetto
1888	Gennaio	1			} 2,376
	Febbraio	1			
	Marzo	1			
	Aprile	22090	5		
	Maggio	41915	5		
	Giugno	190812	5		
	Luglio	133434	5		
	Agosto	270200	5		
	Settembre	214159	5		
	Ottobre	251262	5		
	Novembre	207226	5		
	Dicembre	451 117297	5	49	
1888	Gennaio	122730	575		} 2,514
	Febbraio	154156	6		
	Marzo	126222	6		
	Aprile	141259	5		
	Maggio	215200	5		
	Giugno	225193	5		
	Luglio	203272	5		
	Agosto	474480	5		
	Settembre	215916	5		
	Ottobre	272232	5		
	Novembre	246510	5		
	Dicembre	21220 225290	8	51	
1888	Gennaio	321213	1		} 2,036
	Febbraio	221160	1		
	Marzo	216241	750		
	Aprile	542273	1		
	Maggio	417225	1		
	Giugno	572224	1		
	Luglio	561221	750		
	Agosto	445223	1		
	Settembre	424212	1		
	Ottobre	202122	1.50		
	Novembre	410221	1.50		
	Dicembre	2520 227211	1	29	

Epoca	Quantità degli Effetti	Somma	Tassa dello Sconto	Gradua media	Somma media per ciascun effetto
1865	Gennaio	222126	6,50		1519
	Febbraio	222126	6, —		
	Marzo	222968	5,25		
	Aprile	225210	5, —		
	Maggio	221220	5, —		
	Giugno	240196	5, —		
	Luglio	418921	5, —		
	Agosto	415745	5, —		
	Settembre	424208	5, —		
	Ottobre	244095	5,50		
	Novembre	221719	6, —		
	Dicembre	2685 212451	6, —	51	
1866	Gennaio	212155	6,50		1370
	Febbraio	144025	6,50		
	Marzo	241245	5,25		
	Aprile	122500	6, —		
	Maggio	270920	6, —		
	Giugno	262545	6, —		
	Luglio	151256	6, —		
	Agosto	157221	6, —		
	Settembre	240400	6, —		
	Ottobre	155705	6, —		
	Novembre	113515	6, —		
	Dicembre	1972 252419	6, —	53	
1867	Gennaio	225936	6, —		1303
	Febbraio	227519	6, —		
	Marzo	225974	6, —		
	Aprile	244200	5, —		
	Maggio	276992	5, —		
	Giugno	257244	5, —		
	Luglio	253104	5, —		
	Agosto	225431	5, —		
	Settembre	225509	5, —		
	Ottobre	191034	5, —		
	Novembre	205756	5, —		
	Dicembre	2127 152516	5, —	56	

Epoca	Quantità degli Effetti	Somma	Tassa dello Sconto	Gradua media	Somma media per ciascun effetto
1661	Gennajo	109 841			1000
	Febbrajo	511	5	63	
	Marzo				
	Aprile				
	Maggio				
	Giugno				
	Luglio				
	Agosto				
	Settembre				
	Ottobre				
	Novembre				
	Dicembre				
	Gennajo				
	Febbrajo				
	Marzo				
	Aprile				
	Maggio				
	Giugno				
	Luglio				
	Agosto				
	Settembre				
	Ottobre				
	Novembre				
	Dicembre				
	Gennajo				
	Febbrajo				
	Marzo				
	Aprile				
	Maggio				
	Giugno				
	Luglio				
	Agosto				
	Settembre				
	Ottobre				
	Novembre				
	Dicembre				

Camera dei deputati
Archivio storico

Banca Nazionale nel Regno d'Italia

Anticipazioni sopra Depositi vincolati

1900
Gorli

Epoca	di Fondi Pubblici	di Cedole di Città	di Azioni Industriali	di Sile		Totale
1162						
Gennaio	1					1
Febbraio	1					1
Marzo	1					1
Aprile	1					1
Maggio	1					1
Giugno	1					1
Luglio	1120					1120
Agosto	5792					5792
Settemb.	11056					11056
Ottobre	2729					2729
Novemb.	584					584
Dicemb.	1					1
1163						
Gennaio	3009					3009
Febbraio	576					576
Marzo	1					1
Aprile	7130					7130
Maggio	1					1
Giugno	3019					3019
Luglio	6994					6994
Agosto	7142					7142
Settemb.	3253					3253
Ottobre	1507					1507
Novemb.	6912					6912
Dicembre	2319					2319
1164						
Gennaio	2763					2763
Febbraio	536					536
Marzo	544					544
Aprile	1597					1597
Maggio	1656					1656
Giugno	544					544
Luglio	14842					14842
Agosto	3046					3046
Settemb.	6108					6108
Ottobre	2519					2519
Novemb.	5358					5358
Dicembre	25547					25547

Epoca	di Fondi Pubblici	di Cedole di Città	di Anzoni Industriali	di Sate		Totale
1865	Gennajo	1604				1604
	Febbrajo	1933				1933
	Marzo	1681				1681
	Aprile	21222		962		21790
	Maggio	10964				10964
	Giugno	16224				16224
	Luglio	18316				18316
	Agosto	15297				15297
	Settemb.	20280				20280
	Ottobre	24379				24379
	Novemb.	15379				15379
	Dicemb.	2122				2122
1866	Gennajo	21570				21570
	Febbrajo	9103				9103
	Marzo	17565				17565
	Aprile	25220				25220
	Maggio	16769				16769
	Giugno	26458				26458
	Luglio	27105				27105
	Agosto	9305				9305
	Settemb.	9208				9208
	Ottobre	7987				7987
	Novemb.	10239				10239
	Dicembre	9357				9357
1867	Gennajo	4936				4936
	Febbrajo	12529				12529
	Marzo	11125				11125
	Aprile	34736				34736
	Maggio	56695				56695
	Giugno	41661				41661
	Luglio	39817				39817
	Agosto	23917				23917
	Settemb.	58278				58278
	Ottobre	60173				60173
	Novemb.	52185				52185
	Dicembre	47200				47200

Epoca	di Fondi Pubblici	di Cedole di Città	di Azioni Industriali	di Tele		Totale
1868	Gennajo Febbrajo Marzo Aprile Maggio Giugno Luglio Agosto Settemb: Ottobre Novemb: Dicemb:	41381 24710 60937 }	}	}	}	40381 24710 60937 }
	Gennajo Febbrajo Marzo Aprile Maggio Giugno Luglio Agosto Settemb: Ottobre Novemb: Dicembre					
	Gennajo Febbrajo Marzo Aprile Maggio Giugno Luglio Agosto Settemb: Ottobre Novemb: Dicembre					

Camera dei deputati
Archivio storico

Banca Nazionale nel Regno d'Italia

Effetti sull' Estero
comprati

Forli

Effetti all' incasso
in conto corrente

Epoca		Somma	Epoca		Somma
1862	Gennajo	"	1862	Gennajo	"
	Febbrajo	"		Febbrajo	"
	Marzo	"		Marzo	"
	Aprile	"		Aprile	3 230
	Maggio	14 441		Maggio	6 616
	Giugno	55 625		Giugno	2 241
	Luglio	244 924		Luglio	922
	Agosto	6 949		Agosto	2 622
	Settemb.	"		Settemb.	3 912
	Ottobre	"		Ottobre	13 548
	Novembre	6 704		Novemb.	1 411
	Dicembre	927		Dicembre	1 336
1863	Gennajo	424	1863	Gennajo	1 770
	Febbrajo	1 478		Febbrajo	1 266
	Marzo	28 617		Marzo	3 423
	Aprile	"		Aprile	4 142
	Maggio	"		Maggio	2 247
	Giugno	7 892		Giugno	3 550
	Luglio	24 661		Luglio	6 473
	Agosto	31 732		Agosto	7 116
	Settemb.	27 182		Settemb.	1 505
	Ottobre	26 916		Ottobre	10 108
	Novemb.	"		Novemb.	3 284
	Dicembre	"		Dicemb.	10 750
1864	Gennajo	"	1864	Gennajo	10 348
	Febbrajo	"		Febbrajo	22 444
	Marzo	"		Marzo	21 850
	Aprile	"		Aprile	31 366
	Maggio	100		Maggio	31 719
	Giugno	24 489		Giugno	27 540
	Luglio	27 466		Luglio	23 428
	Agosto	85 444		Agosto	24 612
	Settembre	61 686		Settemb.	13 917
	Ottobre	70 470		Ottobre	23 491
	Novembre	4 400		Novemb.	29 672
	Dicembre	27 827		Dicemb.	21 943

~ Epoca ~		~ Somma ~	~ Epoca ~		~ Somma ~
1865	Gennajo	1 965	1865	Gennajo	1 659
	Febbrajo	1 966		Febbrajo	6 516
	Marzo	1 970		Marzo	16 253
	Aprile	"		Aprile	13 927
	Maggio	4 936		Maggio	20 502
	Giugno	105 623		Giugno	25 176
	Luglio	19 493		Luglio	9 913
	Agosto	11 258		Agosto	16 233
	Settemb.	4 926		Settemb.	12 226
	Ottobre	1 969		Ottobre	21 621
	Novembre	2 954		Novemb.	17 449
	Dicembre	"		Dicembre	11 948
1866	Gennajo	"	1866	Gennajo	20 159
	Febbrajo	"		Febbrajo	20 650
	Marzo	"		Marzo	20 217
	Aprile	"		Aprile	17 542
	Maggio	"		Maggio	11 916
	Giugno	5 092		Giugno	9 496
	Luglio	3 959		Luglio	2 579
	Agosto	4 979		Agosto	13 628
	Settemb.	"		Settemb.	11 564
	Ottobre	"		Ottobre	9 075
	Novemb.	"		Novemb.	9 650
	Dicembre	"		Dicemb.	2 867
1867	Gennajo	"	1867	Gennajo	6 560
	Febbrajo	"		Febbrajo	4 669
	Marzo	"		Marzo	13 971
	Aprile	"		Aprile	6 299
	Maggio	"		Maggio	4 872
	Giugno	"		Giugno	2 898
	Luglio	11 470		Luglio	3 391
	Agosto	"		Agosto	7 480
	Settembre	"		Settemb.	4 763
	Ottobre	"		Ottobre	1 129
	Novembre	"		Novemb.	2 125
	Dicembre	"		Dicemb.	2 750

~ Epoca ~		~ Somma ~	~ Epoca ~		~ Somma ~
1868	Gennajo Febbrajo Marzo Aprile Maggio Giugno Luglio Agosto Settemb. Ottobre Novembre Dicembre	31 450 , , 	1868	Gennajo Febbrajo Marzo Aprile Maggio Giugno Luglio Agosto Settemb. Ottobre Novemb. Dicembre	2 956 3 687 7 254
	Gennajo Febbrajo Marzo Aprile Maggio Giugno Luglio Agosto Settemb. Ottobre Novemb. Dicembre			Gennajo Febbrajo Marzo Aprile Maggio Giugno Luglio Agosto Settemb. Ottobre Novemb. Dicemb.	
	Gennajo Febbrajo Marzo Aprile Maggio Giugno Luglio Agosto Settembre Ottobre Novembre Dicembre			Gennajo Febbrajo Marzo Aprile Maggio Giugno Luglio Agosto Settemb. Ottobre Novemb. Dicemb.	

Camera dei deputati
Archivio storico

Banca Nazionale del Regno d'Italia

Biglietti a ordine

Epoca	Quantità	Emesse	Quantità	Pagate
1862				
Gennaio	"	"	"	"
Febbraio	"	"	"	"
Marzo	18	17500	2	5010
Aprile	78	94109	11	16420
Maggio	78	100185	10	18839
Giugno	79	105169	13	52496
Luglio	94	124477	13	17552
Agosto	92	124225	9	45460
Settembre	104	144799	7	6354
Ottobre	144	92416	31	49257
Novembre	129	162592	12	31508
Dicembre	151	172279	18	40069
1863				
Gennaio	149	129354	24	66992
Febbraio	100	252490	24	82968
Marzo	134	161867	22	40170
Aprile	154	149091	20	50639
Maggio	130	198029	23	78925
Giugno	151	147250	29	47177
Luglio	145	144426	23	29529
Agosto	126	161244	16	19412
Settembre	145	212171	26	85957
Ottobre	156	172992	21	30850
Novembre	170	222046	22	99698
Dicembre	169	256312	21	29612
1864				
Gennaio	144	219072	25	50657
Febbraio	139	165755	26	50967
Marzo	172	165220	28	74629
Aprile	116	261010	30	47475
Maggio	165	222299	26	111412
Giugno	200	252769	42	106026
Luglio	206	242465	26	56570
Agosto	70	224767	54	323183
Settembre	215	221615	36	163578
Ottobre	190	265291	42	62411
Novembre	198	254502	24	29741
Dicembre	186	266449	33	47360

Epoche		Quantità	Emesse	Quantità	Pagati
1865	Gennajo	219	221 716	24	69 256
	Febbrajo	180	205 217	33	56 679
	Marzo	212	224 918	26	42 364
	Aprile	224	226 261	26	40 041
	Maggio	245	229 462	47	59 779
	Giugno	221	262 570	26	104 406
	Luglio	247	246 295	25	91 098
	Agosto	227	292 401	25	67 242
	Settembre	226	262 229	23	29 164
	Ottobre	220	262 952	72	129 422
	Novembre	201	222 271	22	27 462
	Dicembre	299	227 217	21	102 261
1866	Gennajo	220	222 692	65	140 414
	Febbrajo	225	256 407	28	106 812
	Marzo	262	247 101	72	102 122
	Aprile	222	201 472	65	127 670
	Maggio	179	125 072	28	112 179
	Giugno	157	122 222	28	62 017
	Luglio	122	117 291	27	122 011
	Agosto	122	116 222	22	144 429
	Settembre	115	129 244	28	112 719
	Ottobre	192	211 422	26	115 911
	Novembre	176	164 114	29	94 669
	Dicembre	162	120 192	20	20 796
1867	Gennajo	125	122 292	27	121 119
	Febbrajo	122	129 242	29	122 266
	Marzo	116	129 201	22	122 626
	Aprile	162	164 426	70	124 764
	Maggio	122	175 299	69	26 222
	Giugno	124	127 212	27	122 124
	Luglio	124	141 222	115	202 722
	Agosto	127	171 241	105	242 279
	Settembre	126	124 969	115	229 729
	Ottobre	122	220 219	120	222 247
	Novembre	172	197 269	22	172 092
	Dicembre	162	172 225	72	122 421

Epoca		Quantità	Emessa	Quantità	Pagata
1868	Gennaio	164	116999	19	151815
	Febbraio	164	111841	10	112841
	Marzo	178	476684	80	152864
	Aprile				
	Maggio				
	Giugno				
	Luglio				
	Agosto				
	Settembre				
	Ottobre				
	Novembre				
	Dicembre				
	Gennaio				
	Febbraio				
	Marzo				
	Aprile				
	Maggio				
	Giugno				
	Luglio				
	Agosto				
	Settembre				
	Ottobre				
	Novembre				
	Dicembre				
	Gennaio				
	Febbraio				
	Marzo				
	Aprile				
	Maggio				
	Giugno				
	Luglio				
	Agosto				
	Settembre				
	Ottobre				
	Novembre				
	Dicembre				



Camera dei deputati
Archivio storico

Banca Nazionale

NEL

Regno d'Italia

Incassate di Girgenti

1. Prospetto degli Effetti scontati


2. Idem delle anticipazioni

3. Idem degli Effetti sull' Estero comprati

e degli effetti ricevuti per l'incasso in def.

4. H. D. dei Biglietti a ordine emessi e pagati.

— dal 1.º Marzo 1866 al 31 Marzo 1868. —



Banca Nazionale nel Regno d'Italia

Effetti scontati

Spiccioli

Epoca	Quantità degli Effetti	Somma	Tassa dello sconto	Scadenza media	Somma media per ciascun effetto
1864	Gennaio	"			10,264
	Febbraio	"			
	Marzo	16,124	6		
	Aprile	22,111	6		
	Maggio	22,525	6		
	Giugno	24,771	6		
	Luglio	24,139	6		
	Agosto	22,025	6		
	Settembre	22,212	6		
	Ottobre	21,529	6		
	Novembre	22,421	6		
	Dicembre	277 10,252	6	52	
1865	Gennaio	15,524	6		1,406
	Febbraio	22,236	6		
	Marzo	21,801	6		
	Aprile	22,071	5		
	Maggio	25,104	5		
	Giugno	25,077	5		
	Luglio	22,612	5		
	Agosto	22,722	5		
	Settembre	25,221	5		
	Ottobre	24,517	5		
	Novembre	22,254	5		
	Dicembre	373 10,252	5	52	
1866	Gennaio	2,230			9,213
	Febbraio	125 2,912	5	27	
	Marzo	2,231			
	Aprile				
	Maggio				
	Giugno				
	Luglio				
	Agosto				
	Settembre				
	Ottobre				
	Novembre				
	Dicembre				

Banca Nazionale del Regno d'Italia
 Anticipazioni sopra Depositi vincolati

Girgenti

Epoca	di Fondi Pubblici	di Cedole di Città	di Azioni Industriali	di Sate		Totale
1866						
Gennajo						
Febbrajo						
Marzo						
Aprile	101.810	55.220				157.030
Maggio	154.032					154.032
Giugno	155.662	9.047				164.709
Luglio	137.563	23.500				161.063
Agosto	144.750	8.000				152.750
Settemb.	136.500					136.500
Ottobre	209.808					209.808
Novemb.	142.624					142.624
Dicemb.	151.650					151.650
1867						
Gennajo	112.496	4.000				116.496
Febbrajo	162.766					162.766
Marzo	232.176					232.176
Aprile	209.435	4.000				213.435
Maggio	181.533					181.533
Giugno	276.200					276.200
Luglio	147.772	4.000				151.772
Agosto	175.078					175.078
Settemb.	252.614					252.614
Ottobre	119.021	3.000				122.021
Novemb.	282.107					282.107
Dicembre	291.321					291.321
1868						
Gennajo	152.428					152.428
Febbrajo	270.940					270.940
Marzo	378.627	2.520				381.147
Aprile						
Maggio						
Giugno						
Luglio						
Agosto						
Settemb.						
Ottobre						
Novemb.						
Dicembre						

Banca Nazionale nel Regno d'Italia

Effetti sull' Estero
comprati

Firenze

Effetti all' incasso
in conto corrente

Epoca		Somma	Epoca		Somma
1866	Gennajo	"	1866	Gennajo	"
	Febbrajo	"		Febbrajo	"
	Marzo	"		Marzo	269
	Aprile	"		Aprile	272
	Maggio	"		Maggio	"
	Giugno	"		Giugno	2396
	Luglio	"		Luglio	700
	Agosto	"		Agosto	12224
	Settemb:	"		Settemb:	422
	Ottobre	"		Ottobre	210
	Novembre	"		Novemb:	441
	Dicembre	"		Dicembre	8696
1867	Gennajo	"	1867	Gennajo	822
	Febbrajo	"		Febbrajo	"
	Marzo	"		Marzo	3285
	Aprile	"		Aprile	223
	Maggio	"		Maggio	267
	Giugno	"		Giugno	27111
	Luglio	"		Luglio	1617
	Agosto	"		Agosto	1152
	Settemb:	"		Settemb:	77
	Ottobre	"		Ottobre	12221
	Novemb:	"		Novemb:	75
	Dicembre	"		Dicemb:	2486
1868	Gennajo	"	1868	Gennajo	645
	Febbrajo	"		Febbrajo	2232
	Marzo	"		Marzo	4089
	Aprile	"		Aprile	"
	Maggio	"		Maggio	"
	Giugno	"		Giugno	"
	Luglio	"		Luglio	"
	Agosto	"		Agosto	"
	Settembre	"		Settemb:	"
	Ottobre	"		Ottobre	"
	Novembre	"		Novemb:	"
	Dicembre	"		Dicemb:	"

Banca Nazionale del Regno d'Italia

Biglietti a ordine

Epoca		Quantità	Emessi	Quantità	Pagati
1866	Gennaio	"	"	"	"
	Febbraio	"	"	"	"
	Marzo	10	2469	7	66802
	Aprile	33	175121	22	842708
	Maggio	46	142444	13	78674
	Giugno	47	165471	24	117291
	Luglio	69	257677	14	58216
	Agosto	51	125648	1	27200
	Settembre	50	77604	10	130000
	Ottobre	50	464345	20	215212
	Novembre	92	1242466	33	276947
	Dicembre	122	289607	24	257945
1867	Gennaio	109	272278	24	222502
	Febbraio	106	274449	15	206914
	Marzo	113	258002	35	199726
	Aprile	147	449020	36	257916
	Maggio	144	277767	45	224464
	Giugno	47	271565	22	204649
	Luglio	73	222866	46	412705
	Agosto	107	239134	25	268228
	Settembre	117	510957	21	220311
	Ottobre	167	283449	24	132126
	Novembre	175	106931	30	125237
	Dicembre	146	241198	24	162723
1868	Gennaio	171	225991	24	211512
	Febbraio	157	224066	41	200152
	Marzo	179	476770	28	114643
	Aprile				
	Maggio				
	Giugno				
	Luglio				
	Agosto				
	Settembre				
	Ottobre				
	Novembre				
	Dicembre				

Banca Nazionale

NEL

Regno d'Italia

Succursale di Lecce

1. Prospetto degli Effetti scontati

2. Idem delle anticipazioni

3. Idem degli Effetti sull' Estero comprati

e degli effetti ricevuti per l'incasso in def.

4. Id. Id. dei Biglietti a ordine emessi e pagati.

— dal 26 Dicembre 1864 al 31 Marzo 1868. —



Banca Nazionale nel Regno d'Italia

Effetti scontati

Epoca	Quantità degli Effetti	Somma	Tassa dello sconto	Gradua media	Somma media per ciascun effetto
1865	Gennaio	56629	6,50		} 2760
	Febbraio	4950	6, —		
	Marzo	47314	5,25		
	Aprile	42982	5, —		
	Maggio	40714	5, —		
	Giugno	76444	5, —		
	Luglio	39962	5, —		
	Agosto	17739	5, —		
	Settembre	122412	5, —		
	Ottobre	212461	5,50		
	Novembre	114196	6, —		
	Dicembre	277 225448	6, —	43	
1866	Gennaio	121010	6,50		} 2877
	Febbraio	53850	6,50		
	Marzo	120119	6, —		
	Aprile	119514	6, —		
	Maggio	31211	6, —		
	Giugno	22926	6, —		
	Luglio	76106	6, —		
	Agosto	43413	6, —		
	Settembre	112374	6, —		
	Ottobre	114251	6, —		
	Novembre	49113	6, —		
	Dicembre	251 15224	6, —	45	
1867	Gennaio	47122	6, —		} 4021
	Febbraio	99922	6, —		
	Marzo	159514	6, —		
	Aprile	95122	5, —		
	Maggio	125452	5, —		
	Giugno	170671	5, —		
	Luglio	119152	5, —		
	Agosto	137027	5, —		
	Settembre	240224	5, —		
	Ottobre	226362	5, —		
	Novembre	124547	5, —		
	Dicembre	430 195950	5, —	44	

Epoca	Quantità degli Effetti	Somma	Tassa dello Sconto	Scadenza media	Somma media per ciascun effetto
1868	Gennajo	188400			7.290
	Febbrajo	100	5	65	
	Marzo	447200			
	Aprile				
	Maggio				
	Giugno				
	Luglio				
	Agosto				
	Settembre				
	Ottobre				
	Novembre				
	Dicembre				
	Gennajo				
	Febbrajo				
	Marzo				
	Aprile				
	Maggio				
	Giugno				
	Luglio				
	Agosto				
	Settembre				
	Ottobre				
	Novembre				
	Dicembre				
	Gennajo				
	Febbrajo				
	Marzo				
	Aprile				
	Maggio				
	Giugno				
	Luglio				
	Agosto				
	Settembre				
	Ottobre				
	Novembre				
	Dicembre				

Camera dei deputati
Archivio storico

Banca Nazionale del Regno d'Italia
 Anticipazioni sopra Depositi vincolati

Epoca	di Fondi Pubblici	di Cedole di Città	di Azioni Industriali	di Tele	Totale
1865					
Gennaio	3358				3358
Febbraio	1000				1000
Marzo	10102				10102
Aprile	14983				14983
Maggio	12094				12094
Giugno	12979				12979
Luglio	28824				28824
Agosto	21387				21387
Settemb.	38620				38620
Ottobre	74398				74398
Novemb.	32396				32396
Dicemb.	47308				47308
1866					
Gennaio	40668				40668
Febbraio	17273				17273
Marzo	16276				16276
Aprile	39196				39196
Maggio	25883				25883
Giugno	8799				8799
Luglio	15431				15431
Agosto	23363				23363
Settemb.	27215				27215
Ottobre	19009				19009
Novemb.	26413				26413
Dicembre	55886				55886
1867					
Gennaio	19525				19525
Febbraio	25749				25749
Marzo	45479				45479
Aprile	58563				58563
Maggio	71284				71284
Giugno	56787				56787
Luglio	47695				47695
Agosto	51845				51845
Settemb.	95702				95702
Ottobre	54711				54711
Novemb.	46845				46845
Dicembre	59321				59321

Epoca	di Fondi Pubblici	di Cedole di Città	di Anzoni Industriali	di Getti		Totale
1868	Gennaio	142381				142381
	Febbraio	96414				96414
	Marzo	172816				172816
	Aprile					
	Maggio					
	Giugno					
	Luglio					
	Agosto					
	Settemb.					
	Ottobre					
	Novemb.					
	Dicemb.					
	Gennaio					
	Febbraio					
	Marzo					
	Aprile					
	Maggio					
	Giugno					
	Luglio					
	Agosto					
	Settemb.					
	Ottobre					
	Novemb.					
	Dicembre					
	Gennaio					
	Febbraio					
	Marzo					
	Aprile					
	Maggio					
	Giugno					
	Luglio					
	Agosto					
	Settemb.					
	Ottobre					
	Novemb.					
	Dicembre					

Camera dei deputati
Archivio storico

Banca Nazionale nel Regno d'Italia

Effetti sull' Estero
comprati

L. 1000

Effetti all' incasso
in conto corrente

Epoca		Somma	Epoca		Somma
1864	Gennajo	.	1864	Gennajo	.
	Febbrajo	.		Febbrajo	.
	Marzo	.		Marzo	.
	Aprile	.		Aprile	.
	Maggio	.		Maggio	.
	Giugno	.		Giugno	.
	Luglio	.		Luglio	.
	Agosto	.		Agosto	.
	Settemb.	.		Settemb.	.
	Ottobre	.		Ottobre	.
	Novembre	.		Novemb.	.
	Dicembre	.		Dicembre	917
1865	Gennajo	.	1865	Gennajo	2 018
	Febbrajo	.		Febbrajo	2 524
	Marzo	.		Marzo	11 834
	Aprile	.		Aprile	8 242
	Maggio	.		Maggio	3 528
	Giugno	.		Giugno	5 297
	Luglio	.		Luglio	5 218
	Agosto	.		Agosto	8 924
	Settemb.	.		Settemb.	1 566
	Ottobre	.		Ottobre	4 876
	Novemb.	.		Novemb.	7 284
	Dicembre	.		Dicemb.	6 748
1866	Gennajo	.	1866	Gennajo	6 257
	Febbrajo	.		Febbrajo	5 137
	Marzo	.		Marzo	4 871
	Aprile	.		Aprile	10 577
	Maggio	.		Maggio	5 961
	Giugno	.		Giugno	2 380
	Luglio	.		Luglio	15 083
	Agosto	.		Agosto	3 451
	Settembre	.		Settemb.	8 768
	Ottobre	.		Ottobre	5 104
	Novembre	.		Novemb.	2 507
	Dicembre	.		Dicemb.	9 671

~ Epoca ~		~ Somma ~	~ Epoca ~		~ Somma ~
1867	Gennajo Febbrajo Marzo Aprile Maggio Giugno Luglio Agosto Settemb. Ottobre Novembre Dicembre		1867	Gennajo Febbrajo Marzo Aprile Maggio Giugno Luglio Agosto Settemb. Ottobre Novemb. Dicembre	7264 3249 5723 11246 3414 1655 1127 2998 12282 4293 3267 6137
1868	Gennajo Febbrajo Marzo Aprile Maggio Giugno Luglio Agosto Settemb. Ottobre Novemb Dicembre	27295 28462 33177	1868	Gennajo Febbrajo Marzo Aprile Maggio Giugno Luglio Agosto Settemb. Ottobre Novemb. Dicemb.	2722 8125 959
	Gennajo Febbrajo Marzo Aprile Maggio Giugno Luglio Agosto Settembre Ottobre Novembre Dicembre			Gennajo Febbrajo Marzo Aprile Maggio Giugno Luglio Agosto Settemb. Ottobre Novemb. Dicemb.	

Banca Nazionale del Regno d'Italia

Biglietti a ordine

		1864				
Epoca	Quantità	Emessi	Quantità	Pagati		
1864	Gennaio					
	Febbraio		—			
	Marzo					
	Aprile		—			
	Maggio					
	Giugno		—			
	Luglio		—			
	Agosto		—			
	Settembre		—			
	Ottobre		—			
	Novembre					
	Dicembre	16	411 378			
1865	Gennaio	86	126 138	10	146 007	
	Febbraio	105	348 757	4	138 281	
	Marzo	122	208 916	2	150 000	
	Aprile	131	205 093	"	"	
	Maggio	135	127 272	4	247 110	
	Giugno	127	160 222	1	6 002	
	Luglio	151	144 959	4	48 244	
	Agosto	121	133 244	2	652	
	Settembre	118	144 260	2	2 272	
	Ottobre	142	142 295	25	270 326	
	Novembre	122	112 989	15	102 692	
	Dicembre	126	161 487	14	145 593	
1866	Gennaio	147	176 315	1	22 924	
	Febbraio	131	206 699	5	26 707	
	Marzo	162	405 995	3	9 028	
	Aprile	165	501 530	4	14 490	
	Maggio	184	112 716	4	11 224	
	Giugno	51	46 225	12	40 932	
	Luglio	50	27 901	3	12 299	
	Agosto	56	60 129	4	16 710	
	Settembre	40	61 265	5	22 745	
	Ottobre	79	1 217 138	5	21 164	
	Novembre	84	2 452 214	8	19 294	
	Dicembre	100	117 259	10	50 700	

Epoca		Quantità	Emessa	Quantità	Pagata
1867	Gennaio	90	19.499	9	47.216
	Febbraio	97	79.796	12	26.912
	Marzo	25	111.239	7	38.015
	Aprile	109	123.493	14	54.292
	Maggio	106	99.464	8	28.121
	Giugno	24	74.218	4	7.082
	Luglio	91	51.081	9	22.245
	Agosto	92	90.953	8	23.005
	Settembre	94	122.598	13	13.272
	Ottobre	122	132.287	47	311.980
	Novembre	106	127.779	23	21.396
	Dicembre	103	115.911	5	25.496
1868	Gennaio	92	74.215	14	145.462
	Febbraio	110	127.707	9	23.222
	Marzo	144	545.527	12	19.124
	Aprile				
	Maggio				
	Giugno				
	Luglio				
	Agosto				
	Settembre				
	Ottobre				
	Novembre				
	Dicembre				
	Gennaio				
	Febbraio				
	Marzo				
	Aprile				
	Maggio				
	Giugno				
	Luglio				
	Agosto				
	Settembre				
	Ottobre				
	Novembre				
	Dicembre				

Banca Nazionale

NEL
Regno d'Italia

Succursale di Lodi

1. Prospetto degli Effetti scontati

2. Idem delle anticipazioni

3. Idem degli Effetti sull' Estero comprati

e degli effetti ricevuti per l'incasso in c.f.

D. H. D. dei Biglietti a ordine emessi e pagati.

— dal 4 Gennaio 1868 al 31 Marzo 1868. —




Banca Nazionale nel Regno d'Italia

Effetti scontati

Epoca	Quantità degli Effetti	Somma	Tassa dello sconto	Scadenza media	Somma media per ciascun effetto
1865	Gennaio	1970	6,50		2,919
	Febbraio	2314	6, -		
	Marzo	14111	5,25		
	Aprile	2474	5, -		
	Maggio	41945	5, -		
	Giugno	20147	5, -		
	Luglio	2500	5, -		
	Agosto	23126	5, -		
	Settembre	15100	5, -		
	Ottobre	41590	5,50		
	Novembre	44215	6, -		
	Dicembre	141	42344	6, -	
1866	Gennaio	17051	6,50		2,809
	Febbraio	10952	6,50		
	Marzo	22001	6, -		
	Aprile	25206	6, -		
	Maggio	20055	6, -		
	Giugno	21345	6, -		
	Luglio	20014	6, -		
	Agosto	14035	6, -		
	Settembre	19221	6, -		
	Ottobre	19242	6, -		
	Novembre	45219	6, -		
	Dicembre	146	19749	6, -	
1867	Gennaio	29531	6, -		3,749
	Febbraio	22451	6, -		
	Marzo	24415	6, -		
	Aprile	100642	5, -		
	Maggio	116320	5, -		
	Giugno	166012	5, -		
	Luglio	32742	5, -		
	Agosto	40951	5, -		
	Settembre	110125	5, -		
	Ottobre	102742	5, -		
	Novembre	48629	5, -		
	Dicembre	261	61400	5, -	

Epoca	Quantità degli Effetti	Somma	Tassa dello Sconto	Scadenza media	Somma media p. ciascun effetto
1861	Gennajo Febbrajo Marzo Aprile Maggio Giugno Luglio Agosto Settembre Ottobre Novembre Dicembre	50448 4448 10660	5.	67	2,733
	Gennajo Febbrajo Marzo Aprile Maggio Giugno Luglio Agosto Settembre Ottobre Novembre Dicembre				
	Gennajo Febbrajo Marzo Aprile Maggio Giugno Luglio Agosto Settembre Ottobre Novembre Dicembre				



Banca Nazionale nel Regno d'Italia

Anticipazioni sopra Depositi vincolati

Lodi

Epoca	di Fondi Pubblici	di Cedole di Città	di Azioni Industriali	di Sate	Totali
1867					
Gennaio	20411				20411
Febbraio	3611				3611
Marzo	2885		784		3669
Aprile	21154				21154
Maggio	5325		2121		7446
Giugno	50907		114		51021
Luglio	16326				16326
Agosto	21649		2128		23777
Settemb.	22271				22271
Ottobre	16122				16122
Novemb.	29207		2121		31328
Dicemb.	40599				40599
1866					
Gennaio	14313				14313
Febbraio	29761				29761
Marzo	15711				15711
Aprile	42124				42124
Maggio	22459				22459
Giugno	30240				30240
Luglio	26468				26468
Agosto	47656				47656
Settemb.	45575				45575
Ottobre	62093				62093
Novemb.	92231				92231
Dicembre	59377				59377
1867					
Gennaio	52534				52534
Febbraio	71640				71640
Marzo	49012				49012
Aprile	85496				85496
Maggio	81911				81911
Giugno	52011				52011
Luglio	92461				92461
Agosto	63334				63334
Settemb.	101211				101211
Ottobre	122355				122355
Novemb.	145021				145021
Dicembre	86272				86272

Epoca	Fondi Pubblici	Cedole di Città	Azioni Industriali	di Rete		Totale
1861						
Gennaio	74.214	}	}	}		74.214
Febbraio	74.418					74.418
Marzo	129.737					129.737
Aprile						
Maggio						
Giugno						
Luglio						
Agosto						
Settemb.						
Ottobre						
Novemb.						
Dicemb.						
Gennaio						
Febbraio						
Marzo						
Aprile						
Maggio						
Giugno						
Luglio						
Agosto						
Settemb.						
Ottobre						
Novemb.						
Dicembre						
Gennaio						
Febbraio						
Marzo						
Aprile						
Maggio						
Giugno						
Luglio						
Agosto						
Settemb.						
Ottobre						
Novemb.						
Dicembre						

Camera dei deputati
Archivio storico

Banca Nazionale nel Regno d'Italia

Effetti sull' Estero
comprati

Lodi

Effetti all' incasso
in conto corrente

Epoca		Somma	Epoca		Somma
1865	Gennajo	"	1865	Gennajo	1 131
	Febbrajo	"		Febbrajo	2 760
	Marzo	"		Marzo	1 160
	Aprile	"		Aprile	1 28
	Maggio	"		Maggio	1 667
	Giugno	"		Giugno	4 221
	Luglio	"		Luglio	3 344
	Agosto	"		Agosto	944
	Settemb.	"		Settemb.	525
	Ottobre	"		Ottobre	1 420
	Novembre	"		Novemb.	1 395
	Dicembre	"		Dicembre	1 344
1866	Gennajo	"	1866	Gennajo	5 899
	Febbrajo	"		Febbrajo	3 451
	Marzo	"		Marzo	"
	Aprile	"		Aprile	1 945
	Maggio	"		Maggio	1 33
	Giugno	"		Giugno	1 524
	Luglio	"		Luglio	1 641
	Agosto	"		Agosto	1 011
	Settemb.	"		Settemb.	705
	Ottobre	"		Ottobre	620
	Novemb.	"		Novemb.	1 754
	Dicembre	"		Dicemb.	1 915
1867	Gennajo	"	1867	Gennajo	222
	Febbrajo	"		Febbrajo	2 319
	Marzo	"		Marzo	2 075
	Aprile	"		Aprile	100
	Maggio	"		Maggio	2 051
	Giugno	"		Giugno	1 171
	Luglio	"		Luglio	2 410
	Agosto	"		Agosto	725
	Settembre	"		Settemb.	1 014
	Ottobre	"		Ottobre	575
	Novembre	"		Novemb.	1 117
	Dicembre	"		Dicemb.	1 422

~ Epoca ~		Somma		~ Epoca ~		Somma	
1868	Gennajo Febbrajo Marzo Aprile Maggio Giugno Luglio Agosto Settemb. Ottobre Novembre Dicembre		1 1 1	1868	Gennajo Febbrajo Marzo Aprile Maggio Giugno Luglio Agosto Settemb. Ottobre Novemb. Dicembre	1570 1676 2045	
	Gennajo Febbrajo Marzo Aprile Maggio Giugno Luglio Agosto Settemb. Ottobre Novemb. Dicembre				Gennajo Febbrajo Marzo Aprile Maggio Giugno Luglio Agosto Settemb. Ottobre Novemb. Dicembre		
	Gennajo Febbrajo Marzo Aprile Maggio Giugno Luglio Agosto Settemb. Ottobre Novembre Dicembre				Gennajo Febbrajo Marzo Aprile Maggio Giugno Luglio Agosto Settemb. Ottobre Novemb. Dicemb.		

Banca Nazionale del Regno d'Italia

Biglietti a ordine

Epoca	Quantità	Emessi	Quantità	Pagati
1165				
Gennaio	75	271 258	5	9 898
Febbraio	61	212 611	10	10 283
Marzo	80	136 262	25	16 793
Aprile	78	111 433	30	23 255
Maggio	126	142 722	36	72 176
Giugno	91	81 254	27	140 111
Luglio	107	232 527	46	230 235
Agosto	110	172 954	39	74 648
Settembre	111	95 778	32	169 027
Ottobre	97	110 158	35	122 453
Novembre	117	122 988	38	236 272
Dicembre	117	251 862	41	73 981
Gennaio	166	349 614	64	76 228
Febbraio	102	217 520	38	31 791
Marzo	99	161 258	42	40 664
Aprile	100	23 743	31	20 743
Maggio	84	13 499	33	250 226
Giugno	121	63 498	27	38 569
Luglio	60	31 670	21	23 400
Agosto	61	46 506	27	48 425
Settembre	27	37 727	15	27 026
Ottobre	65	70 428	24	13 1658
Novembre	91	63 469	30	12 9911
Dicembre	70	126 632	23	21 833
Gennaio	12	65 606	29	51 692
Febbraio	71	56 377	17	14 766
Marzo	28	101 232	18	23 205
Aprile	61	48 424	27	56 328
Maggio	69	52 824	26	126 902
Giugno	11	159 752	28	130 271
Luglio	82	171 926	27	45 699
Agosto	19	132 716	24	103 173
Settembre	70	81 912	31	153 238
Ottobre	71	614 979	24	99 739
Novembre	87	164 561	30	121 566
Dicembre	93	190 271	33	65 465

Epoca		Quantità	Omessi	Quantità	Pagati
1861	Gennajo	101	197 275	44	60 241
	Febbrajo	67	170 237	21	27 234
	Marzo	17	176 603	21	32 552
	Aprile	}	}	}	}
	Maggio	}	}	}	}
	Giugno	}	}	}	}
	Luglio	}	}	}	}
	Agosto	}	}	}	}
	Settembre	}	}	}	}
	Ottobre	}	}	}	}
	Novembre	}	}	}	}
	Dicembre	}	}	}	}
	Gennajo				
	Febbrajo				
	Marzo				
	Aprile				
	Maggio				
	Giugno				
	Luglio				
	Agosto				
	Settembre				
	Ottobre				
	Novembre				
	Dicembre				
	Gennajo				
	Febbrajo				
	Marzo				
	Aprile				
	Maggio				
	Giugno				
	Luglio				
	Agosto				
	Settembre				
	Ottobre				
	Novembre				
	Dicembre				

Camera dei deputati
Archivio storico

Banca Nazionale

NEL

Regno d'Italia

Succursale di Macerata

1. Prospetto degli Effetti scontati

2. Idem delle anticipazioni

3. Idem degli Effetti sull' Estero comprati

e degli effetti ricevuti per l'incasso in d.f.

4. H. D. dei Biglietti a ordine emessi e pagati.

— dal 3 Luglio 1865 al 31 Marzo 1868. —



Banca Nazionale nel Regno d'Italia

Effetti scontati

Maremma

Epoca	Quantità degli Effetti	Somma	Tassa dello sconto	Gradua media	Somma media & ciascun effetto	
1865						
Gennaio		"	"			
Febbraio		"	"			
Marzo		"	"			
Aprile		"	"			
Maggio		"	"			
Giugno						
Luglio		126115	5,-		3,597	
Agosto		9159	5,-			
Settembre		20274	5,-			
Ottobre		159991	550			
Novembre		3330	6,-			
Dicembre	92	1057	6,-	55)		
1866						
Gennaio		21100	670			2,370
Febbraio		"	690			
Marzo		29720	6,-			
Aprile		5916	6,-			
Maggio		114698	6,-			
Giugno		5700	6,-			
Luglio		21919	6,-			
Agosto		15104	6,-			
Settembre		95011	6,-			
Ottobre		37132	6,-			
Novembre		2758	6,-			
Dicembre	160	20213	6,-	53)		
1867						
Gennaio		31214	6,-		1610	
Febbraio		21092	6,-			
Marzo		28212	6,-			
Aprile		21470	5,-			
Maggio		20258	5,-			
Giugno		44623	5,-			
Luglio		60410	5,-			
Agosto		69305	5,-			
Settembre		21044	5,-			
Ottobre		68222	5,-			
Novembre		31291	5,-			
Dicembre	280	27651	5,-	63)		

Epoca	Quantità degli Effetti	Somma	Tassa dello sconto	Gradua media	Somma media per ciascun effetto
1861	Gennaio				}
	Febbraio				
	Marzo				
	Aprile				
	Maggio				
	Giugno				
	Luglio				
	Agosto				
	Settembre				
	Ottobre				
	Novembre				
	Dicembre				
	Gennaio				}
	Febbraio				
	Marzo				
	Aprile				
	Maggio				
	Giugno				
	Luglio				
	Agosto				
	Settembre				
	Ottobre				
	Novembre				
	Dicembre				
	Gennaio				}
	Febbraio				
	Marzo				
	Aprile				
	Maggio				
	Giugno				
	Luglio				
	Agosto				
	Settembre				
	Ottobre				
	Novembre				
	Dicembre				

Camera dei deputati
Archivio storico

Banca Nazionale nel Regno d'Italia
 Anticipazioni sopra Depositi vincolati

Macinata

Epoca	Fondi Pubblici	Cedole di Città	Anoni Industriali	Stato	Totali
1866					
Gennaio	1				1
Febbraio	1				1
Marzo	1				1
Aprile	1				1
Maggio	1				1
Giugno	1				1
Luglio	1				1
Agosto	61414				61414
Settemb.	4915				4915
Ottobre	1				1
Novemb.	11158				11158
Dicemb.	15427				15427
1866					
Gennaio	760				760
Febbraio	1				1
Marzo	12272				12272
Aprile	2852				2852
Maggio	24504				24504
Giugno	30513				30513
Luglio	56914				56914
Agosto	13607				13607
Settemb.	16919				16919
Ottobre	4962				4962
Novemb.	16571				16571
Dicembre	14044				14044
1867					
Gennaio	33248				33248
Febbraio	6286				6286
Marzo	17331				17331
Aprile	13917				13917
Maggio	71875				71875
Giugno	1269				1269
Luglio	21680				21680
Agosto	41721				41721
Settemb.	11444				11444
Ottobre	42894				42894
Novemb.	34726				34726
Dicembre	20181				20181

Epoca	di Fondi Pubblici	di Cedole di Città	di Azioni Industriali	di Sese		Totale
1861	Gennajo 11.410					11.410
	Febbrajo 11.226					11.226
	Marzo 11.228					11.228
	Aprile					
	Maggio					
	Giugno					
	Luglio					
	Agosto					
	Settemb.					
	Ottobre					
	Novemb.					
	Dicemb.					
	Gennajo					
	Febbrajo					
	Marzo					
	Aprile					
	Maggio					
	Giugno					
	Luglio					
	Agosto					
	Settemb.					
	Ottobre					
	Novemb.					
	Dicembre					
	Gennajo					
	Febbrajo					
	Marzo					
	Aprile					
	Maggio					
	Giugno					
	Luglio					
	Agosto					
	Settemb.					
	Ottobre					
	Novemb.					
	Dicembre					

Camera dei deputati
Archivio storico

Banca Nazionale del Regno d'Italia

Effetti sull' Estero
comprati

Staccato

Effetti all' incasso
in conto corrente

Epoca		Somma	Epoca		Somma
1865	Gennajo		1865	Gennajo	
	Febbrajo			Febbrajo	
	Marzo			Marzo	
	Aprile			Aprile	
	Maggio			Maggio	
	Giugno			Giugno	
	Luglio			Luglio	1 470
	Agosto			Agosto	1 985
	Settembre			Settembre	4 627
	Ottobre			Ottobre	6 799
	Novembre			Novembre	1 926
	Dicembre			Dicembre	2 438
1866	Gennajo		1866	Gennajo	8 324
	Febbrajo			Febbrajo	2 208
	Marzo			Marzo	7 520
	Aprile			Aprile	4 702
	Maggio			Maggio	13 406
	Giugno			Giugno	9 657
	Luglio			Luglio	19 643
	Agosto			Agosto	11 956
	Settembre			Settembre	15 166
	Ottobre			Ottobre	20 318
	Novemb.			Novemb.	18 169
	Dicembre			Dicemb.	61 822
1867	Gennajo		1867	Gennajo	16 525
	Febbrajo			Febbrajo	1 232
	Marzo			Marzo	1 998
	Aprile			Aprile	1 447
	Maggio			Maggio	1 541
	Giugno			Giugno	1 279
	Luglio			Luglio	2 184
	Agosto			Agosto	1 291
	Settembre			Settembre	7 776
	Ottobre			Ottobre	7 01
	Novembre			Novemb.	8 18
	Dicembre			Dicemb.	10 887

Epoca	Summa	Epoca	Summa
1868	Gennaio Febbraio Marzo Aprile Maggio Giugno Luglio Agosto Settembre Ottobre Novembre Dicembre	Gennaio Febbraio Marzo Aprile Maggio Giugno Luglio Agosto Settembre Ottobre Novembre Dicembre	1 822 1 425 2 279
Gennaio Febbraio Marzo Aprile Maggio Giugno Luglio Agosto Settembre Ottobre Novembre Dicembre		Gennaio Febbraio Marzo Aprile Maggio Giugno Luglio Agosto Settembre Ottobre Novembre Dicembre	
Gennaio Febbraio Marzo Aprile Maggio Giugno Luglio Agosto Settembre Ottobre Novembre Dicembre		Gennaio Febbraio Marzo Aprile Maggio Giugno Luglio Agosto Settembre Ottobre Novembre Dicembre	

Banca Nazionale del Regno d'Italia

Biglietti a ordine

Barrata					
Epoca	Quantità	Emessi	Quantità	Pagati	
1865	Gennaio	"	"	"	"
	Febbraio	"	"	"	"
	Marzo	"	"	"	"
	Aprile	"	"	"	"
	Maggio	"	"	"	"
	Giugno	"	"	"	"
	Luglio	22	60224	7	26042
	Agosto	57	97212	8	26100
	Settembre	56	120201	10	20957
	Ottobre	64	117655	8	42424
	Novembre	50	59147	7	19519
	Dicembre	58	25474	7	6691
1866	Gennaio	24	29147	15	57759
	Febbraio	25	41491	7	9246
	Marzo	31	64427	8	10564
	Aprile	21	54686	7	12222
	Maggio	46	42201	6	16598
	Giugno	25	66464	25	152229
	Luglio	40	62217	14	22500
	Agosto	36	64297	7	19210
	Settembre	42	44244	17	27750
	Ottobre	21	404222	11	20115
	Novembre	34	117267	12	122295
	Dicembre	25	27272	14	22622
1867	Gennaio	50	62719	10	20779
	Febbraio	34	37277	17	72229
	Marzo	40	52276	15	56121
	Aprile	27	74229	12	64228
	Maggio	25	65226	11	42277
	Giugno	22	25764	11	52922
	Luglio	29	22220	16	42229
	Agosto	20	47244	7	24211
	Settembre	14	27992	20	77221
	Ottobre	27	21222	12	32222
	Novembre	20	62227	22	92272
	Dicembre	42	11762	19	50222

Epoca		Quantità	Emesse	Quantità	Pagati
1861	Gennaio	29	27.144	42	286.05
	Febbraio	27	52.526	24	117.137
	Marzo	49	456.955	25	577.59
	Aprile				
	Maggio				
	Giugno				
	Luglio				
	Agosto				
	Settembre				
	Ottobre				
	Novembre				
	Dicembre				
	Gennaio				
	Febbraio				
	Marzo				
	Aprile				
	Maggio				
	Giugno				
	Luglio				
	Agosto				
	Settembre				
	Ottobre				
	Novembre				
	Dicembre				
	Gennaio				
	Febbraio				
	Marzo				
	Aprile				
	Maggio				
	Giugno				
	Luglio				
	Agosto				
	Settembre				
	Ottobre				
	Novembre				
	Dicembre				

Camera dei deputati
Archivio storico

Banca Nazionale

NEL

Regno d'Italia

Succursale di Mantova

1. Prospetto degli Effetti scontati

2. Idem delle anticipazioni

3. Idem degli Effetti sull'Estero comprati

e degli effetti ricevuti p'l'incasso in c.f.

4. Idem dei Biglietti a ordine emessi e pagati.

— dal 20 Maggio 1867 al 31 Marzo 1868. —



Banca Nazionale nel Regno d'Italia

Effetti scontati

Epoca	Quantità degli Effetti	Somma	Tassa dello sconto	Gradua media	Somma media per ciascun effetto
1867	Gennaio	.			} 2599.-
	Febbraio	.			
	Marzo	.			
	Aprile	.			
	Maggio	2767	5		
	Giugno	.			
	Luglio	900	5		
	Agosto	40140	5		
	Settembre	10165	5		
	Ottobre	25954	5		
	Novembre	41222	5		
	Dicembre	63 42623	5	50	
1868	Gennaio	20163	5		} 2957
	Febbraio	24466	5		
	Marzo	33 22765	5	63	
	Aprile				
	Maggio				
	Giugno				
	Luglio				
	Agosto				
	Settembre				
	Ottobre				
	Novembre				
	Dicembre				
	Gennaio				}
	Febbraio				
	Marzo				
	Aprile				
	Maggio				
	Giugno				
	Luglio				
	Agosto				
	Settembre				
	Ottobre				
	Novembre				
	Dicembre				

Camera dei deputati
Archivio storico

Banca Nazionale del Regno d'Italia
Anticipazioni sopra Depositi vincolati

Lanterna

Epoca	di Fondi Pubblici	di Cedole di Città	di Azioni Industriali	di Sese		Totale
1867						
Gennajo						
Febbrajo						
Marzo						
Aprile						
Maggio	2,400		919			3,319
Giugno	2,600					3,600
Luglio	2,425					2,425
Agosto	5,880					5,880
Settemb.	2,400			6,007		14,407
Ottobre	11,506					11,506
Novemb.	57,740					57,740
Dicemb.	6,900			1,908		8,808
<hr/>						
Gennajo	10,862					10,862
Febbrajo	5,482					5,482
Marzo	20,186					20,186
Aprile						
Maggio						
Giugno						
Luglio						
Agosto						
Settemb.						
Ottobre						
Novemb.						
Dicembre						
<hr/>						
Gennajo						
Febbrajo						
Marzo						
Aprile						
Maggio						
Giugno						
Luglio						
Agosto						
Settemb.						
Ottobre						
Novemb.						
Dicembre						

Camera dei deputati
Archivio Storico

Banca Nazionale nel Regno d'Italia

Effetti sull' Estero
comprati

Banca

Effetti all' incasso
in conto corrente

Epoca		Somma	Epoca		Somma
1867	Gennajo	1	1867	Gennajo	
	Febbrajo	1		Febbrajo	
	Marzo	1		Marzo	
	Aprile	1		Aprile	
	Maggio	1		Maggio	1 265
	Giugno	1		Giugno	748
	Luglio	1		Luglio	948
	Agosto	1		Agosto	257
	Settemb:	1		Settemb:	150
	Ottobre	1		Ottobre	440
	Novembre	1		Novemb:	2 592
	Dicembre	1		Dicembre	2 342
1868	Gennajo	1	1868	Gennajo	2 693
	Febbrajo	1		Febbrajo	572
	Marzo	1		Marzo	8 135
	Aprile			Aprile	
	Maggio			Maggio	
	Giugno			Giugno	
	Luglio			Luglio	
	Agosto			Agosto	
	Settemb:			Settemb:	
	Ottobre			Ottobre	
	Novemb			Novemb:	
	Dicembre			Dicemb:	
	Gennajo			Gennajo	
	Febbrajo			Febbrajo	
	Marzo			Marzo	
	Aprile			Aprile	
	Maggio			Maggio	
	Giugno			Giugno	
	Luglio			Luglio	
	Agosto			Agosto	
	Settembre			Settemb:	
	Ottobre			Ottobre	
	Novembre			Novemb:	
	Dicembre			Dicemb:	

Banca Nazionale del Regno d'Italia

Biglietti a ordine

		<i>Scambiana</i>			
Epoca	Quantità	Emessi	Quantità	Pagati	
1867	Gennaio				
	Febbraio				
	Marzo				
	Aprile				
	Maggio	17	24 465	11	41 214
	Giugno	47	194 354	27	102 504
	Luglio	120	254 228	61	211 150
	Agosto	171	242 580	61	171 250
	Settembre	178	212 225	75	179 169
	Ottobre	241	237 918	96	223 464
	Novembre	220	332 217	105	410 597
	Dicembre	179	295 941	79	270 127
1868	Gennaio	260	272 416	15	262 560
	Febbraio	197	275 254	11	262 801
	Marzo	258	282 271	27	247 600
	Aprile				
	Maggio				
	Giugno				
	Luglio				
	Agosto				
	Settembre				
	Ottobre				
	Novembre				
	Dicembre				
	Gennaio				
	Febbraio				
	Marzo				
	Aprile				
	Maggio				
	Giugno				
	Luglio				
	Agosto				
	Settembre				
	Ottobre				
	Novembre				
	Dicembre				

Banca Nazionale

NEL

Regno d'Italia

Succursale di Messina

1. Prospetto degli Effetti scontati

2. Idem delle anticipazioni

3. Idem degli Effetti sull' Estero comprati

e degli effetti ricevuti per l'incasso in def.

4. Idem dei Biglietti a ordine emessi e pagati.

dal 5 Novembre 1861 al 31 Marzo 1868.



Banca Nazionale nel Regno d'Italia

Effetti scontati

M. G. G. G.

Epoca		Quantità degli Effetti	Somma	Tassa dello sconto	Scadenza media	Somma media & ciascun effetto
1861	Gennaio					3,144
	Febbraio					
	Marzo					
	Aprile					
	Maggio					
	Giugno					
	Luglio	150	500.240	6	51	
	Agosto					
	Settembre					
	Ottobre					
	Novembre					
	Dicembre					
1862	Gennaio		619.451	5,50		4.491
	Febbraio		539.552	5,50		
	Marzo		1.453.232	5		
	Aprile		1.024.517	5		
	Maggio		1.115.131	5		
	Giugno		533.310	5		
	Luglio		452.126	5		
	Agosto		442.285	5		
	Settembre		534.514	5		
	Ottobre		1.251.263	5		
	Novembre		504.515	5		
	Dicembre	2.240	720.467	5	60	
1863	Gennaio		622.760	5,75		3.899
	Febbraio		422.232	6		
	Marzo		422.770	6		
	Aprile		422.290	5		
	Maggio		276.242	5		
	Giugno		610.934	5		
	Luglio		502.986	5		
	Agosto		421.723	5		
	Settembre		606.249	5		
	Ottobre		1.250.212	5		
	Novembre		456.255	5		
	Dicembre	1.716	274.005	1	48	

Epoca	Quantità degli Effetti	Somma	Tassa sullo Sconto	Grado media	Somma media & ciascun effetto
1864	Gennaio	500000	8		3412 1
	Febbraio	553446	8		
	Marzo	574354	7,50		
	Aprile	621212	7		
	Maggio	221212	8		
	Giugno	335126	1		
	Luglio	275257	7,50		
	Agosto	451601	7		
	Settembre	224519	1		
	Ottobre	511632	1,50		
	Novembre	422221	2,50		
	Dicembre	1942 137757	7	41	
1865	Gennaio	1176226	6,50		3264
	Febbraio	112510	6		
	Marzo	1210121	5,25		
	Aprile	1222220	5		
	Maggio	1222221	5		
	Giugno	1121521	5		
	Luglio	1222124	5		
	Agosto	1422222	5		
	Settembre	1122771	5		
	Ottobre	1511216	5,50		
	Novembre	1222221	6		
	Dicembre	4222 1224223	6	25	
1866	Gennaio	2122221	6,50		3437
	Febbraio	1922222	6,50		
	Marzo	1922222	6		
	Aprile	1622222	6		
	Maggio	1221222	6		
	Giugno	1622222	6		
	Luglio	2222222	6		
	Agosto	2222222	6		
	Settembre	2222222	6		
	Ottobre	1221222	6		
	Novembre	1116222	6		
	Dicembre	4222 1102222	6	29	

Epoca	Quantità degli Effetti	Somma	Tassa dello Sconto	Scadenza media	Somma media & incassum effetto
1867	Gennaio	120774	6		3349
	Febbraio	141407	6		
	Marzo	150078	6		
	Aprile	214775	5		
	Maggio	661910	5		
	Giugno	915248	5		
	Luglio	1050446	5		
	Agosto	525610	5		
	Settembre	400930	5		
	Ottobre	1009398	5		
	Novembre	1749205	5		
	Dicembre	1610207	5	36	
1868	Gennaio	100000			3940
	Febbraio	100000	5	41	
	Marzo	100000			
	Aprile	100000			
	Maggio				
	Giugno				
	Luglio				
	Agosto				
	Settembre				
	Ottobre				
	Novembre				
	Dicembre				
	Gennaio				
	Febbraio				
	Marzo				
	Aprile				
	Maggio				
	Giugno				
	Luglio				
	Agosto				
	Settembre				
	Ottobre				
	Novembre				
	Dicembre				

Camera dei deputati
Archivio storico

Banca Nazionale del Regno d'Italia
Anticipazioni sopra Depositi vincolati

1900
Messina

Epoca	di Fondi Pubblici	di Cedole di Città	di Azioni Industriali	di Sotà	Totale
1111					
Gennaio					
Febbraio					
Marzo					
Aprile					
Maggio					
Giugno					
Luglio					
Agosto					
Settemb.					
Ottobre					
Novemb.					
Dicemb.				24822	24822
1112					
Gennaio	1124			19151	18027
Febbraio	544			21353	21897
Marzo	"			24555	24555
Aprile	"			"	"
Maggio	126			1415	1541
Giugno	244			21547	22091
Luglio	"			22020	22020
Agosto	222			25222	25444
Settemb.	"			24257	24257
Ottobre	224			23425	23649
Novemb.	1701			12845	14546
Dicembre	2200			15119	17319
1163					
Gennaio	2224			9190	11314
Febbraio	2288			"	2288
Marzo	28696			9926	28692
Aprile	31010			2970	33980
Maggio	2156			17415	20572
Giugno	24955			12788	27743
Luglio	41225			"	41225
Agosto	25239			15614	40853
Settemb.	31013			12844	43857
Ottobre	54276			17415	56021
Novemb.	59088			14094	73182
Dicembre	121129			"	121129

Epoca	di Fondi Pubblici	di Cedole di Città	di Azioni Industriali	di Sele		Totale
1864	Gennajo	114994			"	114994
	Febbrajo	111767			"	111767
	Marzo	110091			"	110091
	Aprile	101142			"	101142
	Maggio	107112			"	107112
	Giugno	119368			"	119368
	Luglio	114588			"	114588
	Agosto	76748			14922	101670
	Settemb.	9533			"	9533
	Ottobre	11348			12071	113481
	Novemb.	16163			"	16163
	Dicemb.	57347			"	57347
1865	Gennajo	114275			"	114275
	Febbrajo	13074			"	13074
	Marzo	77404			"	77404
	Aprile	142097			"	142097
	Maggio	64921			"	64921
	Giugno	64034			"	64034
	Luglio	116386			"	116386
	Agosto	119125			21471	140596
	Settemb.	52955			"	52955
	Ottobre	122795			5112	121613
	Novemb.	170146			"	170146
	Dicembre	50874			"	50874
1866	Gennajo	90611		22001	"	122612
	Febbrajo	90262		"	"	90262
	Marzo	67875		"	"	67875
	Aprile	77904		"	"	77904
	Maggio	81386		"	"	81386
	Giugno	61186		"	"	61186
	Luglio	66688		"	"	66688
	Agosto	110770		"	"	110770
	Settemb.	119225			2999	122224
	Ottobre	110769			"	110769
	Novemb.	155129			"	155129
	Dicembre	85799			"	85799

Epoca	of Fondi Pubblici	of Cedole di Città	of Azioni Industriali	of Seta	Voghe & Anco	Totale
1867	Gennajo	113191	}	}	}	113191
Febbrajo	119233	119233				
Marzo	118863	118863				
Aprile	91929	91929				
Maggio	169013	169013				
Giugno	136691	136691				
Luglio	155743	155743				
Agosto	118574	118574				
Settemb.	99491	99491				
Ottobre	100238	1423				100238
Novemb.	244197	1559				244197
Dicemb.	150126	2313				150126
1868	Gennajo	123492	}	}	}	123492
Febbrajo	177324	177324				
Marzo	154921	154921				
Aprile						
Maggio						
Giugno						
Luglio						
Agosto						
Settemb.						
Ottobre						
Novemb.						
Dicembre						
	Gennajo					
	Febbrajo					
	Marzo					
	Aprile					
	Maggio					
	Giugno					
	Luglio					
	Agosto					
	Settemb.					
	Ottobre					
	Novemb.					
	Dicembre					

Banca Nazionale del Regno d'Italia

Effetti sull' Estero
comprati

Missina

Effetti all' incasso
in conto corrente

Epoca		Summa	Epoca	Summa
1861	Gennaio Febbraio Marzo Aprile Maggio Giugno Luglio Agosto Settembre Ottobre Novembre Dicembre		Gennaio Febbraio Marzo Aprile Maggio Giugno Luglio Agosto Settembre Ottobre Novembre Dicembre	
1862	Gennaio Febbraio Marzo Aprile Maggio Giugno Luglio Agosto Settembre Ottobre Novembre Dicembre	162.302 104.000 90.683 88.461	Gennaio Febbraio Marzo Aprile Maggio Giugno Luglio Agosto Settembre Ottobre Novembre Dicembre	
1863	Gennaio Febbraio Marzo Aprile Maggio Giugno Luglio Agosto Settembre Ottobre Novembre Dicembre	181.447 168.758 66.196	Gennaio Febbraio Marzo Aprile Maggio Giugno Luglio Agosto Settembre Ottobre Novembre Dicembre	

Camera dei deputati
Archivio storico

Banca Nazionale del Regno d'Italia

Biglietti a ordine

Epoche		Quantità	Emessi	Quantità	Pagati
1861	Gennaio	1	"	"	"
	Febbraio	1	"	"	"
	Marzo	1	"	"	"
	Aprile	1	"	"	"
	Maggio	1	"	"	"
	Giugno	1	"	"	"
	Luglio	1	"	"	"
	Agosto	"	"	"	"
	Settembre	1	"	"	"
	Ottobre	"	"	"	"
	Novembre	4	4003	1	98
	Dicembre	5	1321	6	5100
1862	Gennaio	18	173 489	14	118 322
	Febbraio	22	81 164	20	296 691
	Marzo	35	75 535	31	592 216
	Aprile	30	161 005	25	181 459
	Maggio	29	58 250	28	241 225
	Giugno	30	93 832	21	279 414
	Luglio	44	69 267	71	283 277
	Agosto	35	104 579	24	68 216
	Settembre	53	992 676	44	122 791
	Ottobre	32	115 216	24	252 221
	Novembre	65	368 534	51	135 006
	Dicembre	65	273 847	73	201 043
1863	Gennaio	51	86 191	38	251 20
	Febbraio	50	92 189	41	173 616
	Marzo	41	87 094	44	164 103
	Aprile	60	79 685	40	122 119
	Maggio	64	342 428	32	116 269
	Giugno	29	65 938	21	194 787
	Luglio	61	146 042	72	125 715
	Agosto	42	198 372	40	156 262
	Settembre	56	247 211	41	193 69
	Ottobre	57	122 480	46	142 332
	Novembre	63	80 445	41	263 552
	Dicembre	55	129 209	57	221 173

Epoca	Quantità	Emessi	Quantità	Pagati	
1864	Gennaio	58	104 912	66	147 626
	Febbraio	59	164 448	43	82 368
	Marzo	56	166 545	41	128 418
	Aprile	71	156 228	24	129 543
	Maggio	51	175 632	61	229 468
	Giugno	51	127 734	70	215 145
	Luglio	53	91 975	54	102 226
	Agosto	66	205 503	42	119 269
	Settembre	50	217 742	29	167 012
	Ottobre	64	196 215	59	127 524
	Novembre	73	322 874	62	174 193
	Dicembre	73	170 144	59	167 439
1865	Gennaio	79	114 269	66	244 248
	Febbraio	62	229 259	43	132 010
	Marzo	77	125 320	75	1 034 720
	Aprile	96	424 410	86	1 079 529
	Maggio	122	472 153	90	1 211 625
	Giugno	57	479 139	114	478 237
	Luglio	111	412 776	137	469 123
	Agosto	112	372 172	103	410 479
	Settembre	101	329 226	103	204 641
	Ottobre	107	607 726	156	242 327
	Novembre	104	246 449	150	424 181
	Dicembre	111	617 244	144	318 678
1866	Gennaio	171	519 914	121	257 120
	Febbraio	191	427 171	104	302 415
	Marzo	129	478 427	121	431 612
	Aprile	120	943 866	127	424 154
	Maggio	141	504 216	123	226 648
	Giugno	162	712 123	127	637 181
	Luglio	129	224 250	129	1332 775
	Agosto	122	201 797	127	1322 274
	Settembre	108	227 713	71	593 234
	Ottobre	172	772 125	117	227 463
	Novembre	121	2 620 825	142	721 219
	Dicembre	120	536 274	146	221 256

Epoca		Quantità	Emessi	Quantità	Pagati
1867	Gennajo	170	526 321	174	962 124
	Febbrajo	141	513 571	122	541 817
	Marzo	159	654 248	167	1 220 788
	Aprile	171	246 819	165	1 281 227
	Maggio	147	572 527	166	664 755
	Giugno	145	246 226	124	489 528
	Luglio	165	657 155	205	1 542 317
	Agosto	92	328 235	124	427 357
	Settembre	80	428 191	133	219 335
	Ottobre	145	574 420	126	1 123 701
	Novembre	159	646 552	203	2 214 474
	Dicembre	182	641 236	190	42 39 00
1868	Gennajo	212	656 127	192	702 024
	Febbrajo	194	667 440	171	433 611
	Marzo	146	342 132	127	259 167
	Aprile				
	Maggio				
	Giugno				
	Luglio				
	Agosto				
	Settembre				
	Ottobre				
	Novembre				
	Dicembre				
	Gennajo				
	Febbrajo				
	Marzo				
	Aprile				
	Maggio				
	Giugno				
	Luglio				
	Agosto				
	Settembre				
	Ottobre				
	Novembre				
	Dicembre				

Banca Nazionale

NEL

Regno d'Italia

Succursale di Modena

1. Prospetto degli Effetti scontati

2. Idem delle anticipazioni

3. Idem degli Effetti sull' Estero comprati

e degli effetti ricevuti per incasso in def.

Di. Id. dei Biglietti a ordine emessi e pagati.

— dal 1^o Aprile 1867 al 31 Marzo 1868. —



Banca Nazionale nel Regno d'Italia

Effetti scontati

Modena

Epoca	Quantità degli Effetti	Somma	Tassa dello sconto	Gradua media	Somma media per ciascun effetto	
1861	Gennaio				} 5,62	
	Febbraio					
	Marzo					
	Aprile					
	Maggio					
	Giugno					
	Luglio	581	1228,87	4		11
	Agosto					
	Settembre					
	Ottobre					
	Novembre					
	Dicembre					
1862	Gennaio	193,74	5,50		} 5,59	
	Febbraio	405,27	5,50			
	Marzo	514,00	5,50			
	Aprile	596,00	5,50			
	Maggio	622,00	5,50			
	Giugno	723,00	5,50			
	Luglio	815,39	5,50			
	Agosto	921,75	5,50			
	Settembre	971,83	5,50			
	Ottobre	944,16	5,50			
	Novembre	690,00	5,50			
	Dicembre	1.643	8.79,66	5		11
1863	Gennaio	712,24	5,75		} 4,95	
	Febbraio	415,00	6,00			
	Marzo	705,00	6,00			
	Aprile	582,24	5,50			
	Maggio	573,00	5,50			
	Giugno	712,24	5,50			
	Luglio	747,19	5,50			
	Agosto	655,00	5,50			
	Settembre	415,00	5,50			
	Ottobre	447,50	5,50			
	Novembre	243,00	5,50			
	Dicembre	1.026	2.70,62	8		62

Epoca	Quantità degli Effetti	Somma	Tassa dello sconto	Gradua media	Somma media per ciascun effetto
1864	Gennaio	210221	8.-		} 2963
	Febbraio	255282	8.-		
	Marzo	248400	7.50		
	Aprile	270492	7.-		
	Maggio	282227	8.-		
	Giugno	242914	8.-		
	Luglio	291000	7.50		
	Agosto	241228	7.-		
	Settembre	220222	8.-		
	Ottobre	290227	8.50		
	Novembre	217017	8.50		
	Dicembre	1222 246222	7.-	42	
1865	Gennaio	200222	6.50		} 2310
	Febbraio	214565	6.-		
	Marzo	222222	5.25		
	Aprile	225222	5.-		
	Maggio	242222	5.-		
	Giugno	222222	5.-		
	Luglio	222222	5.-		
	Agosto	222222	5.-		
	Settembre	240222	5.-		
	Ottobre	222222	5.50		
	Novembre	222222	6.-		
	Dicembre	1222 242222	6.-	20	
1866	Gennaio	222222	6.50		} 2290
	Febbraio	222222	6.50		
	Marzo	222222	6.-		
	Aprile	244222	6.-		
	Maggio	222222	6.-		
	Giugno	222222	6.-		
	Luglio	222222	6.-		
	Agosto	222222	6.-		
	Settembre	222222	6.-		
	Ottobre	222222	6.-		
	Novembre	222222	6.-		
	Dicembre	1222 222222	6.-	50	

Epoca	Quantità degli Effetti	Somma	Tassa dello Sconto	Scadenza media	Somma media per ciascun effetto
1867					
Gennaio		194404	6		9,196
Febbraio		202291	6		
Marzo		212212	6		
Aprile		224291	5		
Maggio		222449	5		
Giugno		251002	5		
Luglio		272476	5		
Agosto		271554	5		
Settembre		125421	5		
Ottobre		101618	5		
Novembre		274462	5		
Dicembre	1426	267087	5	24	
1868					
Gennaio		244367			9,050
Febbraio	237	152129	5	44	
Marzo	1	18467			
Aprile					
Maggio					
Giugno					
Luglio					
Agosto					
Settembre					
Ottobre					
Novembre					
Dicembre					
Gennaio					
Febbraio					
Marzo					
Aprile					
Maggio					
Giugno					
Luglio					
Agosto					
Settembre					
Ottobre					
Novembre					
Dicembre					

Camera dei deputati
Archivio storico

Banca Nazionale nel Regno d'Italia
Anticipazioni sopra Depositi vincolati

Modena

Epoca	di Fondi Pubblici	di Cedole in Città	di Azioni Industriali	di Sese		Totale
1861						
Gennajo	,	,				
Febbrajo	,	,				
Marzo	,	,				
Aprile	,	,				
Maggio	3532	,				3532
Giugno	1539	2720				4259
Luglio	43849	1019				44868
Agosto	19807	14711				34518
Settemb.	119180	122256				241436
Ottobre	129410	32184				161594
Novemb.	21833	42436				64269
Dicemb.	187495	201245				388740
1862						
Gennajo	179884	55680				235564
Febbrajo	86288	49183				135471
Marzo	76564	246168				322732
Aprile	137706	21280				159086
Maggio	41624	259571				301195
Giugno	79399	144271				223670
Luglio	136489	33628				170117
Agosto	155343	197950				353313
Settemb.	294777	239184				533961
Ottobre	185945	41090				227035
Novemb.	141375	150716				292091
Dicembre	201716	259864				461580
1863						
Gennajo	118253	19538				137791
Febbrajo	101216	33650				134866
Marzo	196724	236628				433352
Aprile	20096	145402				165498
Maggio	118846	31592				150438
Giugno	111286	138898				250184
Luglio	155957	143926				299883
Agosto	187275	42490				229765
Settemb.	121258	179766				301024
Ottobre	156554	88901				245455
Novemb.	69507	40876				110383
Dicembre	196279	41690				237969

Epoca	Fondi Pubblici	Cedole di Città	Azioni Industriali	Stato	Totali
1864	Gennajo	162112	96900		259012
	Febbrajo	119451	75413		194864
	Marzo	132419	181324		313743
	Aprile	115619	67500		183119
	Maggio	127224	57247		184471
	Giugno	136416	140362		276778
	Luglio	251501	114562		366063
	Agosto	133106	62666		195772
	Settemb.	199588	145421		345009
	Ottobre	225161	205227		430388
	Novemb.	300679	126616		427295
	Dicemb.	259022	95617		354639
1865	Gennajo	238333	192196		430529
	Febbrajo	278479	166413		444892
	Marzo	267899	121507		389406
	Aprile	221860	154114		375974
	Maggio	272914	176126		449040
	Giugno	192799	92288		285087
	Luglio	271787	223989		495776
	Agosto	192677	155700		348377
	Settemb.	291521	114644		406165
	Ottobre	196922	119269		316191
	Novemb.	290924	140247		431171
	Dicembre	329319	27020		356339
1866	Gennajo	192364	10200		202564
	Febbrajo	123232	6170		129402
	Marzo	154124	7448		161572
	Aprile	209524	2255		211779
	Maggio	122487	5231		127718
	Giugno	119260	11514		130774
	Luglio	177398	8670		186068
	Agosto	147698	10285		157983
	Settemb.	165874	5124		171098
	Ottobre	100863	10402		111265
	Novemb.	164128	6364		170492
	Dicembre	228235	15911		244146

Epoca	di Fondi Pubblici	di Cedole di Città	di Azioni Industriali	di Telle		Totale
1867	Gennajo	140975	3224			153199
	Febbrajo	127112	634			137746
	Marzo	155799	10534			166333
	Aprile	247016	6496			253512
	Maggio	125127	1816			236943
	Giugno	215911	12025			227936
	Luglio	210181	3867			214048
	Agosto	186526	668			187194
	Settemb.	244765	21119			265884
	Ottobre	243348	4843			248191
	Novemb.	209639	14270			223909
	Dicemb.	191289	14553			205842
1868	Gennajo	297204	2144			299348
	Febbrajo	214664	12464			227128
	Marzo	234254	21652			255906
	Aprile					
	Maggio					
	Giugno					
	Luglio					
	Agosto					
	Settemb.					
	Ottobre					
	Novemb.					
	Dicembre					
	Gennajo					
	Febbrajo					
	Marzo					
	Aprile					
	Maggio					
	Giugno					
	Luglio					
	Agosto					
	Settemb.					
	Ottobre					
	Novemb.					
	Dicembre					

Banca Nazionale nel Regno d'Italia

Effetti sull' Estero
comprati

Modena

Effetti all' incasso
in conto corrente

Epoca		Somma	Epoca		Somma
1861	Gennajo	"	1861	Gennajo	"
	Febbrajo	"		Febbrajo	"
	Marzo	"		Marzo	"
	Aprile	"		Aprile	1.188
	Maggio	21.791		Maggio	1.086
	Giugno	"		Giugno	415
	Luglio	"		Luglio	6.190
	Agosto	"		Agosto	4.424
	Settemb.	"		Settemb.	1.926
	Ottobre	1.89.728		Ottobre	1.064
	Novembre	425.796		Novemb.	2.465
	Dicembre	"		Dicembre	4.181
1862	Gennajo	"	1862	Gennajo	2.216
	Febbrajo	"		Febbrajo	4.914
	Marzo	"		Marzo	2.268
	Aprile	"		Aprile	5.045
	Maggio	"		Maggio	4.922
	Giugno	19.210		Giugno	2.096
	Luglio	"		Luglio	21.394
	Agosto	29.175		Agosto	12.472
	Settemb.	19.290		Settemb.	1.017
	Ottobre	"		Ottobre	2.429
	Novemb.	71.295		Novemb.	5.721
	Dicembre	"		Dicemb.	12.727
1863	Gennajo	"	1863	Gennajo	4.966
	Febbrajo	"		Febbrajo	6.211
	Marzo	"		Marzo	4.020
	Aprile	"		Aprile	5.327
	Maggio	"		Maggio	10.922
	Giugno	"		Giugno	4.126
	Luglio	"		Luglio	7.062
	Agosto	"		Agosto	1.101
	Settembre	"		Settemb.	7.745
	Ottobre	"		Ottobre	2.176
	Novembre	"		Novemb.	12.494
	Dicembre	"		Dicemb.	9.976

~ Epoca ~		~ Somma ~	~ Epoca ~		~ Somma ~
1864	Gennajo Febbrajo Marzo Aprile Maggio Giugno Luglio Agosto Settemb: Ottobre Novembre Dicembre		1864	Gennajo Febbrajo Marzo Aprile Maggio Giugno Luglio Agosto Settemb: Ottobre Novemb: Dicembre	6144 8274 15441 4572 6162 12026 9000 12542 15011 10161 21281 12522
1865	Gennajo Febbrajo Marzo Aprile Maggio Giugno Luglio Agosto Settemb: Ottobre Novemb Dicembre		1865	Gennajo Febbrajo Marzo Aprile Maggio Giugno Luglio Agosto Settemb: Ottobre Novemb: Dicemb:	21132 22489 18810 14829 22569 14872 19942 12712 20572 27466 12075 12272
1866	Gennajo Febbrajo Marzo Aprile Maggio Giugno Luglio Agosto Settembre Ottobre Novembre Dicembre		1866	Gennajo Febbrajo Marzo Aprile Maggio Giugno Luglio Agosto Settemb: Ottobre Novemb: Dicemb:	21295 26271 14281 16264 12145 15611 6681 1386 6089 4983 5285 12977

~ Epoca ~		~ Somma ~	~ Epoca ~		~ Somma ~
1867	Gennajo Febbrajo Marzo Aprile Maggio Giugno Luglio Agosto Settemb: Ottobre Novembre Dicembre		1867	Gennajo Febbrajo Marzo Aprile Maggio Giugno Luglio Agosto Settemb: Ottobre Novemb: Dicembre	5011 4707 2714 4728 17584 12825 12848 1029 4380 11242 14248 22571
	Gennajo Febbrajo Marzo Aprile Maggio Giugno Luglio Agosto Settemb: Ottobre Novemb Dicembre		1868	Gennajo Febbrajo Marzo Aprile Maggio Giugno Luglio Agosto Settemb: Ottobre Novemb: Dicemb:	4910 2749 15116
	Gennajo Febbrajo Marzo Aprile Maggio Giugno Luglio Agosto Settembre Ottobre Novembre Dicembre			Gennajo Febbrajo Marzo Aprile Maggio Giugno Luglio Agosto Settemb: Ottobre Novemb: Dicemb:	

Banca Nazionale del Regno d'Italia

Biglietti a ordine

Epoca	Quantità	Emessi	Quantità	Pagati
1861				
Gennaio	1			
Febbraio	1			
Marzo	1			
Aprile	12	19 850	5	115 434
Maggio	113	223 908	5	14 422
Giugno	170	258 157	22	127 737
Luglio	212	272 449	16	122 510
Agosto	205	294 408	16	161 295
Settembre	265	272 742	12	120 121
Ottobre	285	252 442	12	127 516
Novembre	241	442 531	14	29 027
Dicembre	251	631 946	20	112 502
1862				
Gennaio	240	285 221	19	21 126
Febbraio	276	400 202	26	162 624
Marzo	276	224 452	22	200 524
Aprile	267	412 227	27	192 201
Maggio	221	446 477	34	125 109
Giugno	226	412 224	27	22 1658
Luglio	226	472 126	24	75 653
Agosto	241	425 222	21	27 774
Settembre	222	271 202	26	21 527
Ottobre	212	477 416	21	221 246
Novembre	222	172 224	22	12 221
Dicembre	422	232 224	20	72 276
1863				
Gennaio	422	272 222	22	22 222
Febbraio	212	272 222	22	22 222
Marzo	212	272 222	22	22 222
Aprile	212	272 222	22	22 222
Maggio	212	272 222	22	22 222
Giugno	212	272 222	22	22 222
Luglio	212	272 222	22	22 222
Agosto	212	272 222	22	22 222
Settembre	212	272 222	22	22 222
Ottobre	212	272 222	22	22 222
Novembre	212	272 222	22	22 222
Dicembre	212	272 222	22	22 222

Epoca		Quantità	Emesse	Quantità	Pagati
1864	Gennaio	415	562 335	61	170 228
	Febbraio	330	447 334	61	191 148
	Marzo	355	447 397	58	256 491
	Aprile	350	452 492	66	224 152
	Maggio	366	522 414	52	124 607
	Giugno	351	411 521	64	212 464
	Luglio	362	412 390	65	462 954
	Agosto	376	466 201	57	252 912
	Settembre	346	266 252	47	240 702
	Ottobre	351	451 215	54	224 642
	Novembre	460	602 122	49	156 257
	Dicembre	420	522 262	51	162 722
1865	Gennaio	451	564 226	22	222 227
	Febbraio	371	471 221	47	121 221
	Marzo	361	511 120	42	142 224
	Aprile	356	412 360	64	102 156
	Maggio	411	452 214	12	422 227
	Giugno	410	412 222	62	214 222
	Luglio	424	452 504	67	122 156
	Agosto	406	412 212	51	166 252
	Settembre	312	222 224	56	122 122
	Ottobre	425	425 225	22	224 222
	Novembre	422	522 321	26	124 216
	Dicembre	461	552 322	22	227 225
1866	Gennaio	425	612 122	115	224 226
	Febbraio	391	440 126	22	122 112
	Marzo	322	524 225	32	224 122
	Aprile	401	522 116	15	242 462
	Maggio	324	342 201	120	421 222
	Giugno	321	222 225	127	222 212
	Luglio	321	225 220	62	241 246
	Agosto	224	222 115	54	222 202
	Settembre	212	212 111	42	122 212
	Ottobre	226	221 112	24	421 214
	Novembre	322	321 112	51	202 442
	Dicembre	247	322 216	12	251 216

Epoca		Quantità	Emesse	Quantità	Pagate
1867	Gennaio	141	290 232	68	158 287
	Febbraio	142	287 234	66	242 211
	Marzo	127	259 169	49	168 699
	Aprile	111	246 225	90	660 222
	Maggio	127	255 112	91	249 498
	Giugno	129	292 270	80	134 532
	Luglio	127	212 621	107	258 955
	Agosto	114	252 947	111	521 366
	Settembre	112	222 296	124	590 295
	Ottobre	122	279 276	116	511 091
	Novembre	111	412 220	116	959 132
	Dicembre	122	427 440	126	441 566
1868	Gennaio	424	497 222	115	510 960
	Febbraio	279	427 220	112	445 591
	Marzo	322	496 902	124	424 622
	Aprile				
	Maggio				
	Giugno				
	Luglio				
	Agosto				
	Settembre				
	Ottobre				
	Novembre				
	Dicembre				
	Gennaio				
	Febbraio				
	Marzo				
	Aprile				
	Maggio				
	Giugno				
	Luglio				
	Agosto				
	Settembre				
	Ottobre				
	Novembre				
	Dicembre				

Camera dei deputati
Archivio storico

Banca Nazionale

NEL

Regno d'Italia

Succursale di Lizza

1. Prospetto degli Effetti scontati

2. Idem delle anticipazioni

3. Idem degli Effetti sull' Estero comprati

e degli effetti ricevuti p' l'incasso in def.

4. Idem dei Biglietti a ordine emessi e pagati.

dal 11 Luglio 1853 al 30 Dicembre 1860.



Banca Nazionale del Regno d'Italia

Effetti scontati


1899

Epoca	Quantità degli Effetti	Somma	Tassa dello sconto	Gradua media	Somma media per ciascun effetto
18/97	Gennaio Febbraio Marzo Aprile Maggio Giugno Luglio Agosto Settembre Ottobre Novembre Dicembre				
		92332	5,25	60	942
18/98	Gennaio Febbraio Marzo Aprile Maggio Giugno Luglio Agosto Settembre Ottobre Novembre Dicembre				
		2721296	5,50	57	2358
18/99	Gennaio Febbraio Marzo Aprile Maggio Giugno Luglio Agosto Settembre Ottobre Novembre Dicembre				
		3611180	6,--	56	2537

Camera dei deputati
Archivio storico

Epoca	Quantità degli Effetti	Somma	Tassa dello Sconto	Gradenta media	Somma media per ciascun Effetto	
1876	Gennajo Febbrajo Marzo Aprile Maggio Giugno Luglio Agosto Settembre Ottobre Novembre Dicembre					
		2025	4,33,000	6	60	2,329
1877	Gennajo Febbrajo Marzo Aprile Maggio Giugno Luglio Agosto Settembre Ottobre Novembre Dicembre					
		4242	4,000,000	7	67	1,004
1878	Gennajo Febbrajo Marzo Aprile Maggio Giugno Luglio Agosto Settembre Ottobre Novembre Dicembre					
		4225	9,200,000	5	69	2,159

Epoca	Quantità degli Effetti	Somma	Tassa dello Sconto	Scadenza media	Somma media per ciascun effetto	
1879	Gennaio Febbraio Marzo Aprile Maggio Giugno Luglio Agosto Settembre Ottobre Novembre Dicembre					
		2038	622/438	4,50	13	2,247
1880	Gennaio Febbraio Marzo Aprile Maggio Giugno Luglio Agosto Settembre Ottobre Novembre Dicembre					
		2347	1020/030	4,60	54	2,401
	Gennaio Febbraio Marzo Aprile Maggio Giugno Luglio Agosto Settembre Ottobre Novembre Dicembre					



Banca Nazionale del Regno d'Italia
Anticipazioni sopra Depositi vincolati

1894

Epoca	di Fondi Pubblici	di Cedole di Città	di Azioni Industriali	di Sese	Totale
1894					
Gennaio					
Febbraio					
Marzo					
Aprile					
Maggio					
Giugno					
Luglio	194200	108			194308
Agosto					
Settemb.					
Ottobre					
Novemb.					
Dicemb.					
1894					
Gennaio					
Febbraio					
Marzo					
Aprile					
Maggio					
Giugno					
Luglio	915409	7168			922577
Agosto					
Settemb.					
Ottobre					
Novemb.					
Dicembre					
1895					
Gennaio					
Febbraio					
Marzo					
Aprile					
Maggio					
Giugno					
Luglio	1722307	1624			1723931
Agosto					
Settemb.					
Ottobre					
Novemb.					
Dicembre					

Epoca	di Fondi Pubblici	di Cedole di Città	di Azioni Industriali	di Sete		Totale
1856 Gennajo Febbrajo Marzo Aprile Maggio Giugno Luglio Agosto Settemb. Ottobre Novemb. Dicemb.	1365480	1218	.	.	.	1366698
1857 Gennajo Febbrajo Marzo Aprile Maggio Giugno Luglio Agosto Settemb. Ottobre Novemb. Dicembre	1198387	406	.	.	.	1198793
1858 Gennajo Febbrajo Marzo Aprile Maggio Giugno Luglio Agosto Settemb. Ottobre Novemb. Dicembre	118608	118608

Camera dei deputati
Archivio storico

Epoca	di Fondi Pubblici	di Cedole di Città	di Azioni Industriali	di Sate		Totale
1859	Gennajo Febbrajo Marzo Aprile Maggio Giugno Luglio Agosto Settemb: Ottobre Novemb: Dicemb:					995414
1860	Gennajo Febbrajo Marzo Aprile Maggio Giugno Luglio Agosto Settemb: Ottobre Novemb: Dicembre	127984 132271 131524 72167 106829 156714 10991 112166 148102 97102 164327 122775	+	+	+	127984 132271 131524 72167 106829 156714 10991 112166 148102 97102 164327 122775
	Gennajo Febbrajo Marzo Aprile Maggio Giugno Luglio Agosto Settemb: Ottobre Novemb: Dicembre					

Banca Nazionale nel Regno d'Italia

Effetti sull' Estero
comprati

Sicra

Effetti all' incasso
in conto corrente

Epoca		Somma	Epoca		Somma	
1856	Gennajo Febbrajo Marzo Aprile Maggio Giugno Luglio Agosto Settemb: Ottobre Novembre Dicembre		1856	Gennajo Febbrajo Marzo Aprile Maggio Giugno Luglio Agosto Settemb: Ottobre Novemb: Dicembre	11250	
1857	Gennajo Febbrajo Marzo Aprile Maggio Giugno Luglio Agosto Settemb: Ottobre Novemb Dicembre				Gennajo Febbrajo Marzo Aprile Maggio Giugno Luglio Agosto Settemb: Ottobre Novemb: Dicemb:	16251
1858	Gennajo Febbrajo Marzo Aprile Maggio Giugno Luglio Agosto Settembre Ottobre Novembre Dicembre				Gennajo Febbrajo Marzo Aprile Maggio Giugno Luglio Agosto Settemb: Ottobre Novemb: Dicemb:	14454

~ Epoca ~		~ Somma ~	~ Epoca ~		~ Somma ~
1876	Gennaio Febbraio Marzo Aprile Maggio Giugno Luglio Agosto Settembre Ottobre Novembre Dicembre		1876	Gennaio Febbraio Marzo Aprile Maggio Giugno Luglio Agosto Settembre Ottobre Novembre Dicembre	1876
1877	Gennaio Febbraio Marzo Aprile Maggio Giugno Luglio Agosto Settembre Ottobre Novembre Dicembre		1877	Gennaio Febbraio Marzo Aprile Maggio Giugno Luglio Agosto Settembre Ottobre Novembre Dicembre	1877
1878	Gennaio Febbraio Marzo Aprile Maggio Giugno Luglio Agosto Settembre Ottobre Novembre Dicembre		1878	Gennaio Febbraio Marzo Aprile Maggio Giugno Luglio Agosto Settembre Ottobre Novembre Dicembre	1878

~ Epoca ~		~ Somma ~	~ Epoca ~		~ Somma ~
1859	Gennajo Febbrajo Marzo Aprile Maggio Giugno Luglio Agosto Settemb: Ottobre Novembre Dicembre		1859	Gennajo Febbrajo Marzo Aprile Maggio Giugno Luglio Agosto Settemb: Ottobre Novemb: Dicembre	114 300
1860	Gennajo Febbrajo Marzo Aprile Maggio Giugno Luglio Agosto Settemb: Ottobre Novemb: Dicembre	311 888 428 004 279 411 241 941 1 400 409 406 658 215 430 117 088 112 056 11 056 116 252 22 098	1860	Gennajo Febbrajo Marzo Aprile Maggio Giugno Luglio Agosto Settemb: Ottobre Novemb: Dicemb:	12 615 14 252 14 004 5 524 11 582 2 748 2 002 750 1 005 4 112 6 429
	Gennajo Febbrajo Marzo Aprile Maggio Giugno Luglio Agosto Settembre Ottobre Novembre Dicembre			Gennajo Febbrajo Marzo Aprile Maggio Giugno Luglio Agosto Settemb: Ottobre Novemb: Dicemb:	

Banca Nazionale del Regno d'Italia

Biglietti a ordine

10000

Epoca	Quantità	Emessi	Quantità	Pagati
1853				
Gennaio				
Febbraio				
Marzo				
Aprile				
Maggio				
Giugno	219	259415	16	1113331
Luglio				
Agosto				
Settembre				
Ottobre				
Novembre				
Dicembre				
1854				
Gennaio				
Febbraio				
Marzo				
Aprile				
Maggio				
Giugno	602	2132160	584	2314791
Luglio				
Agosto				
Settembre				
Ottobre				
Novembre				
Dicembre				
1855				
Gennaio				
Febbraio				
Marzo				
Aprile				
Maggio				
Giugno	162	2587227	662	1614277
Luglio				
Agosto				
Settembre				
Ottobre				
Novembre				
Dicembre				

Camera dei deputati
Archivio storico

Epoca	Quantità	Emesse	Quantità	Pagati
1881 Gennaio Febbraio Marzo Aprile Maggio Giugno Luglio Agosto Settembre Ottobre Novembre Dicembre				
1887 Gennaio Febbraio Marzo Aprile Maggio Giugno Luglio Agosto Settembre Ottobre Novembre Dicembre				
1888 Gennaio Febbraio Marzo Aprile Maggio Giugno Luglio Agosto Settembre Ottobre Novembre Dicembre				
	1500	4697 651	779	3271 204
	1897	4984 497	580	3251 221
	1408	5601 105	767	3180 978

Epoca		Quantità	Emessi	Quantità	Pagati
1859	Gennaio				
	Febbraio				
	Marzo				
	Aprile				
	Maggio				
	Giugno				
	Luglio	1541	4,460,000	780	4,095,900
	Agosto				
	Settembre				
	Ottobre				
	Novembre				
	Dicembre				
1860	Gennaio	174	629,219	81	205,219
	Febbraio	189	592,468	73	164,592
	Marzo	148	371,132	75	192,416
	Aprile	186	444,450	85	192,930
	Maggio	190	521,200	87	410,121
	Giugno	174	129,214	39	522,201
	Luglio	134	292,222	51	221,209
	Agosto	89	125,112	34	220,519
	Settembre	91	72,440	32	199,120
	Ottobre	11	72,426	44	71,940
	Novembre	17	205,462	47	125,159
	Dicembre	73	272,265	67	272,266
1861	Gennaio	66	31,222	27	54,141
	Febbraio	40	611	1	41,222
	Marzo				
	Aprile				
	Maggio				
	Giugno				
	Luglio				
	Agosto				
	Settembre				
	Ottobre				
	Novembre				
	Dicembre				

Banca Nazionale

NEL

Regno d'Italia

Succursale di Novara

1. Prospetto degli Effetti scontati

2. Idem delle anticipazioni

3. Idem degli Effetti sull' Estero comprati

e degli effetti ricevuti per l'incasso in c/c.

4. Idem dei Biglietti a ordine emessi e pagati.

Dal 1^o Gennaio 1868 al 31 Marzo 1868.



Banca Nazionale nel Regno d'Italia

Effetti scontati

1892

Epoca	Quantità degli Effetti	Somma	Tassa allo sconto	Scadenza media	Somma media per ciascun effetto
1860					
Gennaio		102017	650		9,245
Febbraio		37606	650		
Marzo		62311	6		
Aprile		59727	6		
Maggio		152114	6		
Giugno		115624	6		
Luglio		67022	6		
Agosto		85425	6		
Settembre		64752	6		
Ottobre		172115	6		
Novembre		130714	6		
Dicembre	513	112115	6	69	
1861					
Gennaio		111119	6		9,320
Febbraio		151296	6		
Marzo		14719	6		
Aprile		81111	5		
Maggio		142066	5		
Giugno		202275	5		
Luglio		107212	5		
Agosto		222712	5		
Settembre		84712	5		
Ottobre		102712	5		
Novembre		122252	5		
Dicembre	701	106215	5	50	
1861					
Gennaio		153202			9,720
Febbraio	109	175412	5	59	
Marzo	109	185512			
Aprile					
Maggio					
Giugno					
Luglio					
Agosto					
Settembre					
Ottobre					
Novembre					
Dicembre					

Banca Nazionale nel Regno d'Italia

Anticipazioni sopra Depositi vincolati

Novara

Epoca	di Fondi Pubblici	di Cedole di Città	di Azioni Industriali	di Sese	Totali
1866					
Gennaio	3506				3506
Febbraio	11262				11262
Marzo	25813				25813
Aprile	44149				44149
Maggio	45082				45082
Giugno	58041				58041
Luglio	31781				31781
Agosto	29726				29726
Settemb.	41195				41195
Ottobre	135865				135865
Novemb.	37575				37575
Dicemb.	25116				25116
1867					
Gennaio	147339				147339
Febbraio	104792				104792
Marzo	105325				105325
Aprile	162401				162401
Maggio	145825	33190			179015
Giugno	145457				145457
Luglio	170999				170999
Agosto	163321	33190			196511
Settemb.	191290				191290
Ottobre	153208				153208
Novemb.	234108				234108
Dicembre	170602				170602
1868					
Gennaio	183813				183813
Febbraio	84476				84476
Marzo	266406	33190			299596
Aprile					
Maggio					
Giugno					
Luglio					
Agosto					
Settemb.					
Ottobre					
Novemb.					
Dicembre					

Banca Nazionale nel Regno d'Italia

Effetti sull' Estero
comprati

Novara

Effetti all' incasso
in conto corrente

Epoca	Summa	Epoca	Summa
Gennaio		1866	Gennaio 11014
Febbraio		Febbraio 4516	
Marzo		Marzo 65907	
Aprile		Aprile 4998	
Maggio		Maggio 6629	
Giugno		Giugno 7899	
Luglio		Luglio 4996	
Agosto		Agosto 6597	
Settembre		Settembre 2170	
Ottobre		Ottobre 2264	
Novembre		Novembre 5094	
Dicembre		Dicembre 7670	
Gennaio		1867	Gennaio 6311
Febbraio		Febbraio 6916	
Marzo		Marzo 6295	
Aprile		Aprile 2222	
Maggio		Maggio 1211	
Giugno		Giugno 4247	
Luglio		Luglio 7194	
Agosto		Agosto 441	
Settembre		Settembre 2650	
Ottobre		Ottobre 13220	
Novembre		Novembre 7264	
Dicembre		Dicembre 6290	
Gennaio		1868	Gennaio 2919
Febbraio		Febbraio 11122	
Marzo		Marzo 2954	
Aprile		Aprile	
Maggio		Maggio	
Giugno		Giugno	
Luglio		Luglio	
Agosto		Agosto	
Settembre		Settembre	
Ottobre		Ottobre	
Novembre		Novembre	
Dicembre		Dicembre	

Banca Nazionale del Regno d'Italia

Biglietti a ordine

Epoca		Quantità	Emessi	Quantità	Pagati
1866	Gennaio	79	192.810	11	110.899
	Febbraio	48	65.501	24	26.363
	Marzo	49	137.650	24	42.715
	Aprile	55	68.257	26	44.759
	Maggio	85	76.180	34	37.762
	Giugno	67	60.560	59	90.222
	Luglio	40	11.220	25	11.850
	Agosto	36	57.200	17	13.400
	Settembre	39	109.240	15	15.130
	Ottobre	46	99.500	31	77.201
	Novembre	43	40.782	33	54.526
	Dicembre	44	102.531	54	160.247
1867	Gennaio	85	107.259	42	106.225
	Febbraio	57	26.049	20	26.240
	Marzo	70	67.126	44	102.366
	Aprile	27	77.144	26	42.334
	Maggio	71	77.115	28	59.267
	Giugno	70	66.262	36	211.740
	Luglio	49	111.222	37	74.259
	Agosto	63	32.416	32	41.259
	Settembre	51	52.171	25	44.229
	Ottobre	10	96.269	41	121.461
	Novembre	74	138.237	61	152.102
	Dicembre	70	101.920	57	160.491
1868	Gennaio	92	99.556	76	146.625
	Febbraio	70	115.560	54	102.171
	Marzo	95	854.152	51	204.921
	Aprile				
	Maggio				
	Giugno				
	Luglio				
	Agosto				
	Settembre				
	Ottobre				
	Novembre				
	Dicembre				

Banca Nazionale

NEL

Regno d'Italia

Succursale di Padova

1. Prospetto degli Effetti scontati

2. Idem delle anticipazioni

3. Idem degli Effetti sull' Estero comprati

e degli effetti ricevuti p l'incasso in d.f.

4. Id. dei Biglietti a ordine emessi e pagati

dal 18 Aprile 1867 al 31 Marzo 1868.



Banca Nazionale nel Regno d'Italia

Effetti scontati

1899

Epoca	Quantità degli Effetti	Somma	Tassa dello sconto	Gradua media	Somma media per ciascun effetto
1897	Gennaio	.			} 8350
	Febbraio	.			
	Marzo	.			
	Aprile	.			
	Maggio	11737	5		
	Giugno	18141	5		
	Luglio	202208	5		
	Agosto	6000	5		
	Settembre	98102	5		
	Ottobre	164581	5		
	Novembre	45859	5		
	Dicembre	25240	5	46	
1898	Gennaio	169208	5		} 8000
	Febbraio	10000	5		
	Marzo	77767	5	65	
	Aprile				
	Maggio				
	Giugno				
	Luglio				
	Agosto				
	Settembre				
	Ottobre				
	Novembre				
	Dicembre				
	Gennaio				}
	Febbraio				
	Marzo				
	Aprile				
	Maggio				
	Giugno				
	Luglio				
	Agosto				
	Settembre				
	Ottobre				
	Novembre				
	Dicembre				

Camera dei deputati
Archivio storico

Banca Nazionale del Regno d'Italia

Anticipazioni sopra Depositi vincolati

1880

Epoca	di Fondi Pubblici	di Cedole in Città	di Azioni Industriali	di Sese		Totale
1880						
Gennaio						
Febbraio						
Marzo						
Aprile	21111					21111
Maggio	56556	1100				57656
Giugno	86124	2400				88524
Luglio	222588	4445				227033
Agosto	154995			2074		157069
Settemb.	105254			12817		118071
Ottobre	241412	334		11536		253282
Novemb.	176773					176773
Dicemb.	109010					109010
Gennaio	191020	374		12972		204366
Febbraio	165972					165972
Marzo	102751					102751
Aprile						
Maggio						
Giugno						
Luglio						
Agosto						
Settemb.						
Ottobre						
Novemb.						
Dicembre						
Gennaio						
Febbraio						
Marzo						
Aprile						
Maggio						
Giugno						
Luglio						
Agosto						
Settemb.						
Ottobre						
Novemb.						
Dicembre						

Banca Nazionale nel Regno d'Italia

Effetti sull' Estero
comprati

Pavona

Effetti all' incasso
in conto corrente

Epoca		Somma	Epoca		Somma
Gennajo	1867		Gennajo	1868	
Febbrajo			Febbrajo		
Marzo			Marzo		
Aprile			Aprile		4.495
Maggio			Maggio		15.370
Giugno			Giugno		21.805
Luglio			Luglio		19.871
Agosto			Agosto		27.789
Settemb.			Settemb.		25.617
Ottobre			Ottobre		21.411
Novembre			Novemb.		17.522
Dicembre			Dicembre		22.007
Gennajo	1868		Gennajo	1869	21.126
Febbrajo			Febbrajo		18.221
Marzo			Marzo		26.264
Aprile			Aprile		
Maggio			Maggio		
Giugno			Giugno		
Luglio			Luglio		
Agosto			Agosto		
Settemb.			Settemb.		
Ottobre			Ottobre		
Novemb.			Novemb.		
Dicembre			Dicemb.		
Gennajo	1869		Gennajo	1870	
Febbrajo			Febbrajo		
Marzo			Marzo		
Aprile			Aprile		
Maggio			Maggio		
Giugno			Giugno		
Luglio			Luglio		
Agosto			Agosto		
Settembre			Settemb.		
Ottobre			Ottobre		
Novembre			Novemb.		
Dicembre			Dicemb.		

Banca Nazionale del Regno d'Italia

Biglietti a ordine

Epoca		Quantità	Emessi	Quantità	Pagati
1867	Gennaio	"	"	"	"
	Febbraio	"	"	"	"
	Marzo	"	"	"	"
	Aprile	10	33571	10	56027
	Maggio	25	314921	20	21211
	Giugno	107	231522	21	42260
	Luglio	110	349311	39	251677
	Agosto	117	320149	41	124604
	Settembre	212	295127	49	362452
	Ottobre	222	391532	54	202152
	Novembre	270	396129	56	116218
	Dicembre	267	342751	65	140616
1868	Gennaio	262	267045	66	134264
	Febbraio	275	367542	24	219447
	Marzo	298	422225	93	335177
	Aprile				
	Maggio				
	Giugno				
	Luglio				
	Agosto				
	Settembre				
	Ottobre				
	Novembre				
	Dicembre				
	Gennaio				
	Febbraio				
	Marzo				
	Aprile				
	Maggio				
	Giugno				
	Luglio				
	Agosto				
	Settembre				
	Ottobre				
	Novembre				
	Dicembre				

Banca Nazionale

NEL

Regno d'Italia

Succursale di Parma

1. Prospetto degli Effetti scontati

2. Idem delle anticipazioni

*3. Idem degli Effetti sull' Estero comprati
e degli effetti ricevuti p l'incasso in d.f.*

4. Idem dei Biglietti a ordine emessi e pagati

— dal 1 Marzo 1861 al 31 Marzo 1868. —



Banca Nazionale del Regno d'Italia

Effetti scontati

1888
per anno

Epoca	Quantità degli Effetti	Somma	Tassa dello sconto	Scadenza media	Somma media per ciascun effetto	
1881	Gennajo Febbrajo Marzo Aprile Maggio Giugno Luglio Agosto Settembre Ottobre Novembre Dicembre				5821	
1882	Gennajo Febbrajo Marzo Aprile Maggio Giugno Luglio Agosto Settembre Ottobre Novembre Dicembre		522866 501079 520449 422520 700225 536437 722995 551262 541815 636019 492010 302554	5,50 5,50 5 5 5 5 5 5 5 5 5 5	47	5546
1883	Gennajo Febbrajo Marzo Aprile Maggio Giugno Luglio Agosto Settembre Ottobre Novembre Dicembre		302879 221234 271442 201441 157260 381555 522861 181193 224299 226219 181172 116579	5,75 6 6 5 5 5 5 5 5 5 7 8	35	2406

Epoca	Quantità degli Effetti	Somma	Tassa dello Sconto	Gradua media	Somma media per ciascun effetto
1864	Gennajo	122505	2		1811
	Febbrajo	95251	6		
	Marzo	195076	5.50		
	Aprile	241436	4		
	Maggio	37512	6		
	Giugno	326759	6		
	Luglio	121412	7.50		
	Agosto	141316	4		
	Settembre	113408	6		
	Ottobre	221285	6.50		
	Novembre	192738	6.50		
	Dicembre	1385 448271	4	55	
1865	Gennajo	146941	6.50		1711
	Febbrajo	222141	6		
	Marzo	222176	5.25		
	Aprile	285975	5		
	Maggio	401192	5		
	Giugno	107552	5		
	Luglio	291470	5		
	Agosto	235246	5		
	Settembre	401016	5		
	Ottobre	205314	5.50		
	Novembre	274926	6		
	Dicembre	2330 248249	6	23	
1866	Gennajo	230069	6.50		1752
	Febbrajo	211315	6.50		
	Marzo	311201	6		
	Aprile	276568	6		
	Maggio	524926	6		
	Giugno	514541	6		
	Luglio	100105	6		
	Agosto	159749	6		
	Settembre	271105	6		
	Ottobre	209102	6		
	Novembre	240211	6		
	Dicembre	2109 229251	6	24	

Epoca	Quantità degli Effetti	Somma	Tassa dello sconto	Stadema media	Somma media per ciascun effetto
1867	Gennaio	514007	6.		1649
	Febbraio	412546	6.		
	Marzo	240508	6.		
	Aprile	252247	5.		
	Maggio	267505	5.		
	Giugno	144948	5.		
	Luglio	422221	5.		
	Agosto	195112	5.		
	Settembre	295842	5.		
	Ottobre	429404	5.		
	Novembre	220007	5.		
	Dicembre	2913	212472	5.	
1868	Gennaio	262124		19	1278
	Febbraio	324079	5.		
	Marzo	242107			
	Aprile				
	Maggio				
	Giugno				
	Luglio				
	Agosto				
	Settembre				
	Ottobre				
	Novembre				
	Dicembre				
	Gennaio				
	Febbraio				
	Marzo				
	Aprile				
	Maggio				
	Giugno				
	Luglio				
	Agosto				
	Settembre				
	Ottobre				
	Novembre				
	Dicembre				

Camera dei deputati
Archivio storico

Banca Nazionale del Regno d'Italia
 Anticipazioni sopra Depositi vincolati
Summa

Epoca	di Fondi Pubblici	di Cedole di Città	di Azioni Industriali	di Sate	banche & c.	Totale
1861						
Gennaio	"	"	"	}	}	"
Febbraio	"	"	"			"
Marzo	68.649	4.800	"			73.449
Aprile	138.026	17.600	"			155.626
Maggio	164.214	6.504	"			220.718
Giugno	216.198	400	"			226.598
Luglio	195.760	19.616	"			215.376
Agosto	53.112	6.504	"			59.616
Settembre	228.047	14.748	"			242.795
Ottobre	196.891	11.552	"			208.443
Novembre	63.481	2.800	40.000			106.281
Dicembre	135.730	18.148	"			153.878
1862						
Gennaio	118.423	9.000	}	}	"	127.423
Febbraio	88.810	7.526			"	96.336
Marzo	115.911	16.211			"	132.122
Aprile	315.210	4.800			"	320.010
Maggio	248.628	2.618			"	251.246
Giugno	665.159	63.731			"	728.890
Luglio	179.946	6.714			"	186.660
Agosto	123.000	12.641			"	135.641
Settembre	90.112	10.132			"	100.244
Ottobre	11.792	10.400			"	22.192
Novembre	59.274	35.096			"	94.370
Dicembre	97.792	48.910			"	146.702
1863						
Gennaio	39.616	32.061	}	}	"	71.677
Febbraio	28.838	17.114			"	45.952
Marzo	50.254	60.424			"	110.678
Aprile	88.314	20.059			"	108.373
Maggio	13.491	17.594			"	31.085
Giugno	62.953	42.344			"	105.297
Luglio	71.372	23.827			"	95.199
Agosto	71.174	10.132			"	81.306
Settembre	78.223	44.140			"	122.363
Ottobre	20.033	22.592			"	42.625
Novembre	39.422	5.528			"	44.950
Dicembre	141.500	5.528			"	147.028

Epoca	di Fondi Pubblici	di Cedole di Città	di Anni Industriali	di Sese		Totale
1864	Gennajo	111110	18611			129721
	Febbrajo	111612	18435			130047
	Marzo	112102	18530			130632
	Aprile	114121	18715			132836
	Maggio	116661	18100			134761
	Giugno	119141	18250			137391
	Luglio	121449	18215			139664
	Agosto	122251	18210			140461
	Settemb.	125227	18145			143372
	Ottobre	127221	18100			145321
	Novemb.	126510	18110			144620
	Dicemb.	129995	18115			148110
1865	Gennajo	235440	21048			256488
	Febbrajo	146810	22523			169333
	Marzo	227199	20400			247599
	Aprile	166683	3146			171829
	Maggio	139346	21308			160654
	Giugno	119199	24508			143707
	Luglio	242433	3346			245779
	Agosto	119458	22638			142096
	Settemb.	122731	26260			149091
	Ottobre	172915	2369			175284
	Novemb.	182252	4023			186275
	Dicembre	240251	2700			242951
1866	Gennajo	134921	5400			140321
	Febbrajo	94490	300			94790
	Marzo	132292	2080			134372
	Aprile	91296	6812			97908
	Maggio	162676	2100			164776
	Giugno	147372	22400			169772
	Luglio	154485	4762			159247
	Agosto	124256	5160			129416
	Settemb.	122270	25600			147870
	Ottobre	172131	22240			194371
	Novemb.	134920	17100			152020
	Dicembre	152225	21200			173425

Epoca	of Fondi Pubblici	of Cedole di Città	of Azioni Industriali	of Sete		Totale
1167	Gennajo	216491	1140			227631
	Febbrajo	161490	15900			177630
	Marzo	110277	27200			137477
	Aprile	192174	7140			199314
	Maggio	191262	8700			199962
	Giugno	144505	26400			170905
	Luglio	222761	8848			231609
	Agosto	194981	9200			204181
	Settemb.	110316	29070			209386
	Ottobre	204327	5088			209415
	Novemb.	124217	11800			216017
	Dicemb.	219411	27936			256347
1168	Gennajo	166518	5600			172118
	Febbrajo	165998	28953			189750
	Marzo	232974	71000			260574
	Aprile					
	Maggio					
	Giugno					
	Luglio					
	Agosto					
	Settemb.					
	Ottobre					
	Novemb.					
	Dicembre					
	Gennajo					
	Febbrajo					
	Marzo					
	Aprile					
	Maggio					
	Giugno					
	Luglio					
	Agosto					
	Settemb.					
	Ottobre					
	Novemb.					
	Dicembre					

Banca Nazionale del Regno d'Italia

Effetti sull' Estero
comprati

Somma

Effetti all' incasso
in conto corrente

Epoca		Somma	Epoca		Somma
1861	Gennajo	1	1861	Gennajo	1
	Febbrajo	1		Febbrajo	1
	Marzo	15 000		Marzo	16 500
	Aprile	19 141		Aprile	20 611
	Maggio	200 000		Maggio	15 446
	Giugno	100 400		Giugno	15 719
	Luglio	1 000		Luglio	21 682
	Agosto	1		Agosto	47 927
	Settemb:	4 000		Settemb:	24 925
	Ottobre	1		Ottobre	25 701
	Novembre	20 000		Novemb:	29 124
	Dicembre	1 270		Dicembre	21 719
1862	Gennajo	1	1862	Gennajo	21 627
	Febbrajo	1		Febbrajo	20 919
	Marzo	4 000		Marzo	19 522
	Aprile	10 500		Aprile	14 061
	Maggio	119 227		Maggio	15 724
	Giugno	141 427		Giugno	14 206
	Luglio	20 000		Luglio	20 722
	Agosto	1 200		Agosto	12 024
	Settemb:	1		Settemb:	12 255
	Ottobre	1		Ottobre	14 296
	Novemb:	1		Novemb:	22 216
	Dicembre	1		Dicemb:	22 526
1863	Gennajo	1 500	1863	Gennajo	40 522
	Febbrajo	1		Febbrajo	17 279
	Marzo	600		Marzo	25 011
	Aprile	2 400		Aprile	14 902
	Maggio	1		Maggio	25 067
	Giugno	2 000		Giugno	24 211
	Luglio	1		Luglio	19 227
	Agosto	1		Agosto	9 556
	Settembre	1		Settemb:	19 207
	Ottobre	6 000		Ottobre	25 047
	Novembre	12 000		Novemb:	26 229
	Dicembre	1		Dicemb:	25 152

~ Epoca ~		Somma		~ Epoca ~		Somma	
1864	Gennajo			1864	Gennajo		44 819
	Febbrajo				Febbrajo		46 456
	Marzo		680		Marzo		50 857
	Aprile				Aprile		51 270
	Maggio				Maggio		59 374
	Giugno				Giugno		44 200
	Luglio		17 000		Luglio		52 910
	Agosto		12 217		Agosto		50 481
	Settemb.		16 116		Settemb.		52 656
	Ottobre		20 011		Ottobre		47 666
	Novembre		0 000		Novemb.		59 255
	Dicembre				Dicembre		102 040
1865	Gennajo		1 000	1865	Gennajo		47 616
	Febbrajo				Febbrajo		50 254
	Marzo				Marzo		54 653
	Aprile		500		Aprile		51 500
	Maggio				Maggio		51 641
	Giugno		1 000		Giugno		52 441
	Luglio				Luglio		50 771
	Agosto		670		Agosto		51 667
	Settemb.		1 500		Settemb.		46 867
	Ottobre				Ottobre		46 700
	Novemb.				Novemb.		46 114
	Dicembre		20 000		Dicemb.		51 525
1866	Gennajo		1 000	1866	Gennajo		48 714
	Febbrajo		1 100		Febbrajo		46 294
	Marzo		1 400		Marzo		42 427
	Aprile		1 000		Aprile		51 501
	Maggio				Maggio		46 605
	Giugno		40 000		Giugno		42 071
	Luglio				Luglio		40 446
	Agosto				Agosto		52 665
	Settembre				Settemb.		46 206
	Ottobre		20 000		Ottobre		44 504
	Novembre		1 000		Novemb.		40 770
	Dicembre				Dicemb.		49 007

Epoca		Summa	Epoca		Summa
1867	Gennajo Febbrajo Marzo Aprile Maggio Giugno Luglio Agosto Settemb: Ottobre Novembre Dicembre		1867	Gennajo Febbrajo Marzo Aprile Maggio Giugno Luglio Agosto Settemb: Ottobre Novemb: Dicembre	28 199 28 261 26 289 22 607 21 252 15 107 19 561 20 281 26 244 15 259 18 641 29 049
1868	Gennajo Febbrajo Marzo Aprile Maggio Giugno Luglio Agosto Settemb: Ottobre Novemb: Dicembre		1868	Gennajo Febbrajo Marzo Aprile Maggio Giugno Luglio Agosto Settemb: Ottobre Novemb: Dicemb:	28 067 18 222 11 178
	Gennajo Febbrajo Marzo Aprile Maggio Giugno Luglio Agosto Settembre Ottobre Novembre Dicembre			Gennajo Febbrajo Marzo Aprile Maggio Giugno Luglio Agosto Settemb: Ottobre Novemb: Dicemb:	

Banca Nazionale del Regno d'Italia

Biglietti a ordine

Epoca		Quantità	Emessi	Quantità	Pagati
1861	Gennaio	1	1	1	1
	Febbraio	1	1	1	1
	Marzo	142	142 100	1	142 100
	Aprile	215	215 990	4	215 191
	Maggio	217	217 512	7	217 514
	Giugno	243	243 215	17	243 231
	Luglio	208	208 691	16	208 707
	Agosto	293	293 269	25	293 294
	Settembre	224	224 267	17	224 284
	Ottobre	231	231 422	13	231 439
	Novembre	226	226 711	26	226 737
	Dicembre	259	259 225	23	259 252
1862	Gennaio	411	411 508	23	411 531
	Febbraio	346	346 249	26	346 275
	Marzo	319	319 245	27	319 272
	Aprile	400	400 321	25	400 346
	Maggio	396	396 559	22	396 581
	Giugno	373	373 502	28	373 530
	Luglio	454	454 665	42	454 707
	Agosto	407	407 412	52	407 459
	Settembre	408	408 211	39	408 247
	Ottobre	393	393 405	37	393 442
	Novembre	392	392 254	56	392 348
	Dicembre	444	444 174	43	444 217
1863	Gennaio	423	423 169	41	423 210
	Febbraio	362	362 172	26	362 198
	Marzo	319	319 172	18	319 190
	Aprile	427	427 237	38	427 275
	Maggio	420	420 278	49	420 327
	Giugno	424	424 420	54	424 478
	Luglio	439	439 222	49	439 271
	Agosto	423	423 202	36	423 238
	Settembre	393	393 521	45	393 566
	Ottobre	401	401 422	51	401 473
	Novembre	433	433 947	60	433 1007
	Dicembre	466	466 442	62	466 508

Epoca		Quantità	Emessa	Quantità	Pagata
1864	Gennajo	448	251 198	47	112 465
	Febbrajo	368	422 722	45	111 562
	Marzo	398	492 542	64	222 972
	Aprile	417	422 142	45	152 262
	Maggio	457	397 246	47	167 222
	Giugno	428	516 571	67	214 512
	Luglio	460	522 157	60	221 592
	Agosto	445	572 722	57	411 322
	Settembre	422	522 242	44	122 272
	Ottobre	421	562 271	71	222 267
	Novembre	426	547 411	49	112 241
	Dicembre	412	527 222	53	157 424
1865	Gennajo	446	542 222	72	121 242
	Febbrajo	389	412 222	60	132 262
	Marzo	395	412 222	60	112 242
	Aprile	422	514 725	28	36 142
	Maggio	382	522 275	62	32 467
	Giugno	512	422 726	52	112 402
	Luglio	535	427 245	60	34 277
	Agosto	521	222 247	57	122 292
	Settembre	459	512 242	74	122 422
	Ottobre	495	542 122	26	112 277
	Novembre	577	517 227	97	122 242
	Dicembre	531	562 722	107	172 277
1866	Gennajo	597	627 222	97	122 272
	Febbrajo	469	522 127	107	152 407
	Marzo	475	222 122	112	222 271
	Aprile	497	427 722	71	36 222
	Maggio	397	211 224	29	242 292
	Giugno	412	112 172	122	277 722
	Luglio	396	227 224	72	124 222
	Agosto	355	122 222	59	212 212
	Settembre	261	242 774	61	257 272
	Ottobre	122	222 271	22	122 222
	Novembre	221	122 227	122	422 122
	Dicembre	321	212 242	75	222 222

Epoca		Quantità	Emesse	Quantità	Pagati
1867	Gennaio	484	172 452	111	291 999
	Febbraio	326	340 291	87	152 911
	Marzo	350	276 692	95	251 752
	Aprile	374	226 201	12	211 779
	Maggio	389	305 258	95	225 278
	Giugno	368	320 641	95	252 854
	Luglio	430	407 264	129	297 848
	Agosto	438	419 417	120	299 479
	Settembre	368	321 412	121	240 121
	Ottobre	460	335 217	124	222 824
	Novembre	433	402 722	119	412 942
	Dicembre	442	295 552	124	320 027
1868	Gennaio	461	629 676	150	469 770
	Febbraio	468	446 412	108	254 651
	Marzo	446	340 762	126	274 229
	Aprile				
	Maggio				
	Giugno				
	Luglio				
	Agosto				
	Settembre				
	Ottobre				
	Novembre				
	Dicembre				
	Gennaio				
	Febbraio				
	Marzo				
	Aprile				
	Maggio				
	Giugno				
	Luglio				
	Agosto				
	Settembre				
	Ottobre				
	Novembre				
	Dicembre				

Banca Nazionale

— NEL —

— Regno d'Italia —

Succursale di Savia

1. Prospetto degli Effetti scontati

2. Idem delle anticipazioni

3. Idem degli Effetti sull' Estero comprati

e degli effetti ricevuti per l'incasso in d.d.

4. Id. dei Biglietti a ordine emessi e pagati.

— dal 27 Febbrajo 1868 al 31 Marzo 1868. —



Banca Nazionale nel Regno d'Italia

Effetti scontati

1861

Epoca	Quantità degli Effetti	Somma	Tassa dello sconto	Gradina media	Somma media per ciascun effetto
1861					
Gennaio		"			4384
Febbraio		"			
Marzo		6870	5.		
Aprile		21000	5.		
Maggio		4152	5.		
Giugno		10000	5.		
Luglio		16220	5.		
Agosto		7622	5.		
Settembre		22212	5.		
Ottobre		111200	5.		
Novembre		50246	5.		
Dicembre	121	21202	5.	46	
1862					
Gennaio		112121	5,45		4424
Febbraio		42422	6.		
Marzo		21514	6.		
Aprile		142222	5.		
Maggio		191212	5.		
Giugno		254222	5.		
Luglio		172222	5.		
Agosto		122222	5.		
Settembre		222172	5.		
Ottobre		224222	5.		
Novembre		112222	4.		
Dicembre	422	122222	4.	49	
1863					
Gennaio		210220	4.		2524
Febbraio		152166	6.		
Marzo		121222	4,50		
Aprile		174212	4.		
Maggio		212221	2.		
Giugno		104221	2.		
Luglio		72222	4,50		
Agosto		47222	4.		
Settembre		72222	2.		
Ottobre		49222	2,50		
Novembre		22164	2,50		
Dicembre	522	67224	4.	49	

Epoca	Quantità degli Effetti	Somma	Tassa dello sconto	Gradua media	Somma media per ciascun effetto
1865	Gennaio	59698	6,50		2,441
	Febbraio	62676	6,50		
	Marzo	24531	5,25		
	Aprile	24517	5,50		
	Maggio	15221	5,50		
	Giugno	12686	5,50		
	Luglio	29522	5,50		
	Agosto	22425	5,50		
	Settembre	22442	5,50		
	Ottobre	18245	5,50		
	Novembre	17422	6,50		
	Dicembre	29251	6,50	46	
1866	Gennaio	24525	6,50		2,164
	Febbraio	11224	6,50		
	Marzo	52522	6,50		
	Aprile	24225	6,50		
	Maggio	124406	6,50		
	Giugno	122422	6,50		
	Luglio	40121	6,50		
	Agosto	44225	6,50		
	Settembre	45276	6,50		
	Ottobre	152424	6,50		
	Novembre	21222	6,50		
	Dicembre	256	15522	6,50	
1867	Gennaio	30242	6,50		2,369
	Febbraio	22422	6,50		
	Marzo	41426	6,50		
	Aprile	21225	5,50		
	Maggio	22426	5,50		
	Giugno	20522	5,50		
	Luglio	245222	5,50		
	Agosto	41223	5,50		
	Settembre	12222	5,50		
	Ottobre	52222	5,50		
	Novembre	52222	5,50		
	Dicembre	291	22222	5,50	

Epoca	Quantità degli Effetti	Somma	Tassa dello Sconto	Scadenza media	Somma media & ciascun effetto
1861	Gennaio Febbraio Marzo Aprile Maggio Giugno Luglio Agosto Settembre Ottobre Novembre Dicembre	75111 65302 105469	5...	60	9,093
	Gennaio Febbraio Marzo Aprile Maggio Giugno Luglio Agosto Settembre Ottobre Novembre Dicembre				
	Gennaio Febbraio Marzo Aprile Maggio Giugno Luglio Agosto Settembre Ottobre Novembre Dicembre				

Camera dei deputati
Archivio storico

Banca Nazionale del Regno d'Italia
 Anticipazioni sopra Depositi vincolati
 Roma
 ANNO

Epoca	di Fondi Pubblici	di Cedole di Città	di Azioni Industriali	di Sete		Totale
1862						
Gennaio	"	"				"
Febbraio	"	"				"
Marzo	16723	"				16723
Aprile	11361	"				11361
Maggio	18170	"				18170
Giugno	14347	"				14347
Luglio	28027	"				28027
Agosto	53026	"				53026
Settemb.	29337	"				29337
Ottobre	44204	101				46205
Novemb.	17144	"				17144
Dicemb.	21492	"				21492
1863						
Gennaio	73424	"				73424
Febbraio	47659	"				47659
Marzo	135474	"				135474
Aprile	116642	"				116642
Maggio	122717	"				122717
Giugno	118594	"				118594
Luglio	106573	"				106573
Agosto	152117	"				152117
Settemb.	177714	"				177714
Ottobre	114885	"				114885
Novemb.	63808	5200				69008
Dicembre	54412	750				55162
1864						
Gennaio	190596	"				190596
Febbraio	45361	"				45361
Marzo	165452	2142				167594
Aprile	131571	3971				135542
Maggio	111674	"				111674
Giugno	15249	"				15249
Luglio	47223	4016				51239
Agosto	155105	"				155105
Settemb.	151347	"				151347
Ottobre	76881	2048				78929
Novemb.	92201	"				92201
Dicembre	110233	"				110233

Epoca	di Fondi Pubblici	di Cedole in Città	di Annoni Industriali	di Sese		Totale
1867	Gennajo	104967	2148	}	}	107015
	Febbrajo	111529	2458			113987
	Marzo	117271	.			117271
	Aprile	108722	5738			114460
	Maggio	126126	6144			142270
	Giugno	117813	.			117813
	Luglio	129619	3288			142907
	Agosto	141952	.			141952
	Settemb.	147292	.			147292
	Ottobre	167629	3358			170987
	Novemb.	117648	3840			121488
	Dicemb.	146579	.			146579
1868	Gennajo	121711	3549	}	}	125260
	Febbrajo	58250	574			58824
	Marzo	152718	.			152718
	Aprile	163224	2423			165647
	Maggio	160942	3609			164551
	Giugno	122167	1307			123474
	Luglio	90481	148			90629
	Agosto	86212	1716			87928
	Settemb.	99551	2107			101658
	Ottobre	125828	5126			130954
	Novemb.	98120	3341			101461
	Dicembre	174873	13784			188657
1869	Gennajo	192421	5796	}	}	198217
	Febbrajo	169827	7319			177146
	Marzo	169233	6475			175708
	Aprile	222921	11322			234243
	Maggio	222291	1639			223930
	Giugno	175646	3019			178665
	Luglio	214731	.			214731
	Agosto	248951	2538			251489
	Settemb.	196506	7760			204266
	Ottobre	206217	5829			212046
	Novemb.	270201	1704			271905
	Dicembre	187707	2036			189743

Epoca	di Fondi Pubblici	di Cedole di Città	di Azioni Industriali	di Tele		Totale
1868						
Gennajo	197147					197147
Febbrajo	111744	1731				113475
Marzo	152415					152415
Aprile						
Maggio						
Giugno						
Luglio						
Agosto						
Settemb.						
Ottobre						
Novemb.						
Dicemb.						
Gennajo						
Febbrajo						
Marzo						
Aprile						
Maggio						
Giugno						
Luglio						
Agosto						
Settemb.						
Ottobre						
Novemb.						
Dicembre						
Gennajo						
Febbrajo						
Marzo						
Aprile						
Maggio						
Giugno						
Luglio						
Agosto						
Settemb.						
Ottobre						
Novemb.						
Dicembre						

Banca Nazionale nel Regno d'Italia

Effetti sull' Estero
comprati

Lavora

Effetti all' incasso
in conto corrente

Epoca		Somma	Epoca		Somma
Gennajo			1862	Gennajo	
Febbrajo			Febbrajo		
Marzo			Marzo	1225	
Aprile			Aprile	1396	
Maggio			Maggio	2324	
Giugno			Giugno	2115	
Luglio			Luglio	2296	
Agosto			Agosto	2010	
Settembre			Settembre	1525	
Ottobre			Ottobre	1057	
Novembre			Novembre	2922	
Dicembre			Dicembre	6792	
Gennajo			1862	Gennajo	2521
Febbrajo			Febbrajo	2324	
Marzo			Marzo	2267	
Aprile			Aprile	1027	
Maggio			Maggio	4907	
Giugno			Giugno	2984	
Luglio			Luglio	3764	
Agosto			Agosto	2411	
Settembre			Settembre	4122	
Ottobre			Ottobre	6475	
Novembre			Novembre	9527	
Dicembre			Dicembre	2716	
Gennajo			1864	Gennajo	2662
Febbrajo			Febbrajo	6252	
Marzo			Marzo	19030	
Aprile			Aprile	9222	
Maggio			Maggio	12689	
Giugno			Giugno	10692	
Luglio			Luglio	6025	
Agosto			Agosto	9029	
Settembre			Settembre	7258	
Ottobre			Ottobre	6515	
Novembre			Novembre	1060	
Dicembre			Dicembre	10919	

~ Epoca ~		~ Somma ~	~ Epoca ~		~ Somma ~
Gennajo			1861	Gennajo	4444
Febbrajo				Febbrajo	12925
Marzo				Marzo	4926
Aprile				Aprile	12521
Maggio				Maggio	6292
Giugno				Giugno	9726
Luglio				Luglio	4625
Agosto				Agosto	12222
Settemb.				Settemb.	9424
Ottobre				Ottobre	12125
Novembre				Novemb.	22522
Dicembre				Dicembre	17297
Gennajo			1866	Gennajo	17752
Febbrajo				Febbrajo	21222
Marzo				Marzo	7947
Aprile				Aprile	7642
Maggio				Maggio	22521
Giugno				Giugno	6269
Luglio				Luglio	2722
Agosto				Agosto	4222
Settemb.				Settemb.	7292
Ottobre				Ottobre	6227
Novemb.				Novemb.	7222
Dicembre				Dicemb.	2122
Gennajo			1867	Gennajo	5696
Febbrajo				Febbrajo	2122
Marzo				Marzo	12529
Aprile				Aprile	5441
Maggio				Maggio	2971
Giugno				Giugno	2042
Luglio				Luglio	1222
Agosto				Agosto	2522
Settembre				Settemb.	1747
Ottobre				Ottobre	2222
Novembre				Novemb.	2722
Dicembre				Dicemb.	197

Banca Nazionale del Regno d'Italia

Biglietti a ordine

1863

Epoche		Quantità	Emessi	Quantità	Pagati
1862	Gennajo	1	.		
	Febbrajo	9			
	Marzo	169	572 192	19	520 60
	Aprile	187	392 913	76	160 254
	Maggio	151	306 404	119	154 733
	Giugno	157	215 240	13	17 122
	Luglio	186	247 702	11	60 221
	Agosto	136	250 217	27	102 262
	Settembre	137	186 104	21	53 158
	Ottobre	129	161 284	38	81 000
	Novembre	139	232 934	28	65 112
	Dicembre	172	270 621	58	21 272
1863	Gennajo	211	226 712	35	74 101
	Febbrajo	157	190 991	26	102 041
	Marzo	159	117 101	33	61 261
	Aprile	155	250 115	30	81 254
	Maggio	152	212 242	41	102 615
	Giugno	150	116 118	42	172 225
	Luglio	212	112 112	56	232 075
	Agosto	135	214 461	23	111 254
	Settembre	111	119 211	21	96 221
	Ottobre	166	211 632	31	122 732
	Novembre	132	156 190	41	232 512
	Dicembre	163	205 230	31	140 411
1864	Gennajo	211	252 007	45	22 172
	Febbrajo	144	272 220	25	22 620
	Marzo	172	181 150	44	121 466
	Aprile	141	252 551	51	124 027
	Maggio	143	226 140	51	52 952
	Giugno	187	227 465	40	97 442
	Luglio	111	267 152	39	112 552
	Agosto	150	522 952	34	74 917
	Settembre	142	187 922	40	12 021
	Ottobre	141	152 257	44	161 532
	Novembre	124	407 422	47	165 075
	Dicembre	165	227 707	37	226 192

Epoca	Quantità	Emessa	Quantità	Pagata	
1865	Gennaio	225	224 224	43	117525
	Febbraio	153	247 255	43	60 224
	Marzo	131	221 214	31	102 224
	Aprile	211	227 216	57	177 210
	Maggio	202	221 213	31	41 212
	Giugno	162	223 227	40	125 216
	Luglio	221	209 238	56	41 2134
	Agosto	201	222 223	44	72 252
	Settembre	154	223 228	43	242 241
	Ottobre	129	225 222	46	194 245
	Novembre	131	227 228	65	175 294
	Dicembre	211	227 211	69	227 295
1866	Gennaio	257	224 266	51	129 215
	Febbraio	111	229 259	44	25 222
	Marzo	111	222 231	51	114 293
	Aprile	122	226 216	47	24 227
	Maggio	151	229 221	23	24 227
	Giugno	112	223 247	24	24 226
	Luglio	111	221 227	30	53 244
	Agosto	72	222 223	27	225 227
	Settembre	26	224 222	24	40 242
	Ottobre	127	225 221	46	222 222
	Novembre	121	226 224	34	131 242
	Dicembre	121	227 222	45	222 227
1867	Gennaio	152	223 250	45	127 209
	Febbraio	111	222 251	41	22 223
	Marzo	121	222 226	59	126 222
	Aprile	122	222 225	22	120 225
	Maggio	124	226 222	60	120 210
	Giugno	122	225 221	50	120 227
	Luglio	226	221 226	51	121 227
	Agosto	122	222 221	56	121 222
	Settembre	124	224 223	22	175 227
	Ottobre	229	221 223	61	222 229
	Novembre	122	222 221	23	220 227
	Dicembre	170	222 229	27	124 226

<u>Epoca</u>	<u>Quantità</u>	<u>Emessa</u>	<u>Quantità</u>	<u>Pagata</u>
1868				
Gennajo	221	212 7 62	11	177 4 99
Febbrajo	100	201 2 17	17	179 2 91
Marzo	176	476 1 45	18	168 2 97
Aprile				
Maggio				
Giugno				
Luglio				
Agosto				
Settembre				
Ottobre				
Novembre				
Dicembre				
Gennajo				
Febbrajo				
Marzo				
Aprile				
Maggio				
Giugno				
Luglio				
Agosto				
Settembre				
Ottobre				
Novembre				
Dicembre				
Gennajo				
Febbrajo				
Marzo				
Aprile				
Maggio				
Giugno				
Luglio				
Agosto				
Settembre				
Ottobre				
Novembre				
Dicembre				

Camera dei deputati
Archivio storico

Banca Nazionale

NEL

Regno d'Italia

Succursale di Perugia

1. Prospetto degli Effetti scontati

2. Idem delle anticipazioni

3. Idem degli Effetti sull' Estero comprati

e degli effetti ricevuti per l'incasso in d.f.

4. Idem dei Biglietti a ordine emessi e pagati

dal 15 Ottobre 1861 al 31 Marzo 1868.



Banca Nazionale nel Regno d'Italia

Effetti scontati

1861

Epoca	Quantità degli Effetti	Somma	Tassa dello sconto	Gradua media	Somma media p ciascun effetto
1861	Gennaio				} 2912
	Febbraio				
	Marzo				
	Aprile				
	Maggio				
	Giugno				
	Luglio	133	294821	6	
	Agosto				
	Settembre				
	Ottobre				
	Novembre				
	Dicembre				
1862	Gennaio	125435	5,75		} 3261
	Febbraio	212115	6		
	Marzo	162662	6		
	Aprile	241916	5,5		
	Maggio	225593	5		
	Giugno	154449	5		
	Luglio	305179	5		
	Agosto	254442	5		
	Settembre	291766	5		
	Ottobre	425462	5		
	Novembre	316536	5		
	Dicembre	311	326999	6	
1863	Gennaio	312791	8		} 5,045
	Febbraio	477004	8		
	Marzo	226000	4,50		
	Aprile	245242	7		
	Maggio	422956	7		
	Giugno	335440	7		
	Luglio	222941	4,50		
	Agosto	421440	7		
	Settembre	207099	7		
	Ottobre	410135	8,50		
	Novembre	212401	6,50		
	Dicembre	776	109269	7	

Epoca	Quantità degli Effetti	Somma	Tassa dello sconto	Gradua media	Somma media per ciascun effetto
1864	Gennaio	258218	8		} 3466
	Febbraio	262207	8		
	Marzo	24750	7,50		
	Aprile	38293	7		
	Maggio	140554	8		
	Giugno	24294	8		
	Luglio	152019	7,50		
	Agosto	187920	7		
	Settembre	131299	8		
	Ottobre	141124	8,50		
	Novembre	32211	7,50		
	Dicembre	540 291964	7	66	
1865	Gennaio	172417	6,50		} 3438
	Febbraio	147385	6		
	Marzo	412220	5,25		
	Aprile	422179	5		
	Maggio	212275	5		
	Giugno	415487	5		
	Luglio	402421	5		
	Agosto	422426	5		
	Settembre	277400	5		
	Ottobre	422627	5,50		
	Novembre	411220	6		
	Dicembre	132 266251	6	42	
1866	Gennaio	322467	6,50		} 3457
	Febbraio	312520	6,50		
	Marzo	422224	6		
	Aprile	212224	6		
	Maggio	522416	6		
	Giugno	242266	6		
	Luglio	622406	6		
	Agosto	462216	6		
	Settembre	512422	6		
	Ottobre	272212	6		
	Novembre	342212	6		
	Dicembre	162 220222	6	41	

Epoca	Quantità degli Effetti	Somma	Tassa dello Sconto	Gradua media	Somma media per ciascun effetto
1867	Gennaio	215229	6		3003
	Febbraio	211428	6		
	Marzo	192243	6		
	Aprile	214472	5		
	Maggio	199574	5		
	Giugno	222277	5		
	Luglio	212255	5		
	Agosto	214622	5		
	Settembre	212114	5		
	Ottobre	221427	5		
	Novembre	442258	5		
	Dicembre	1323 242774	5	46	
1868	Gennaio	345916			1,993
	Febbraio	44 522211	5	71	
	Marzo	222277			
	Aprile				
	Maggio				
	Giugno				
	Luglio				
	Agosto				
	Settembre				
	Ottobre				
	Novembre				
	Dicembre				
	Gennaio				
	Febbraio				
	Marzo				
	Aprile				
	Maggio				
	Giugno				
	Luglio				
	Agosto				
	Settembre				
	Ottobre				
	Novembre				
	Dicembre				

Camera dei deputati
Archivio storico

Banca Nazionale del Regno d'Italia
 Anticipazioni sopra Depositi vincolati
 Puglia

Epoca	di Fondi Pubblici	di Cedole di Città	di Azioni Industriali	di Sese		Totale
1161						
Gennaio						
Febbraio						
Marzo						
Aprile						
Maggio						
Giugno						
Luglio						
Agosto						
Settemb.						
Ottobre						
Novemb.	231	"	"	"	"	231
Dicemb.	"	"	"	"	"	"
1162						
Gennaio	231					231
Febbraio	"					"
Marzo	"					"
Aprile	"					"
Maggio	"					"
Giugno	"					"
Luglio	25412					25412
Agosto	"					"
Settemb.	19176					19176
Ottobre	4278					4278
Novemb.	58878					58878
Dicembre	28000					28000
1163						
Gennaio	"					"
Febbraio	72800					72800
Marzo	"					"
Aprile	114					114
Maggio	60134					60134
Giugno	23040					23040
Luglio	2880					2880
Agosto	118					118
Settemb.	"					"
Ottobre	"					"
Novemb.	231					231
Dicembre	"					"

Epoca	di Fondi Pubblici	di Cedole di Città	di Azioni Industriali	di Seta		Totale
1864	Gennajo	10880				10880
	Febbrajo	219				219
	Marzo	435				435
	Aprile	7211				7211
	Maggio	2352				2352
	Giugno	11200				11200
	Luglio	11400				11400
	Agosto	2920				2920
	Settemb.	"				"
	Ottobre	16800				16800
	Novemb.	22862				22862
	Dicemb.	1000				1000
1865	Gennajo	"				"
	Febbrajo	106				106
	Marzo	24180				24180
	Aprile	31448				31448
	Maggio	5538				5538
	Giugno	22187				22187
	Luglio	9816				9816
	Agosto	97113				97113
	Settemb.	28651				28651
	Ottobre	17654				17654
	Novemb.	9320				9320
	Dicembre	15962				15962
1866	Gennajo	4420				4420
	Febbrajo	4720				4720
	Marzo	12810				12810
	Aprile	16592				16592
	Maggio	45636				45636
	Giugno	8943				8943
	Luglio	12298				12298
	Agosto	3000				3000
	Settemb.	1000				1000
	Ottobre	19236				19236
	Novemb.	20152				20152
	Dicembre	4810				4810

Epoca	of Fondi Pubblici	of Cedole di Città	of Azioni Industriali	of Sute	Totali
1867	Gennajo 5613	}	}	}	5603
Febbrajo 5566	5566				
Marzo 9286	9286				
Aprile 6886	6886				
Maggio 19400	19400				
Giugno 7582	7582				
Luglio 16324	16324				
Agosto 14756	14756				
Settemb. 16227	16227				
Ottobre 29848	29848				
Novemb. 54080	54080				
Dicemb. 31463	31463				
1868	Gennajo 89836	33980	}	}	86756
Febbrajo 39138	39138	39138			
Marzo 27961	27961	27961			
Aprile					
Maggio					
Giugno					
Luglio					
Agosto					
Settemb.					
Ottobre					
Novemb.					
Dicembre					
Gennajo					
Febbrajo					
Marzo					
Aprile					
Maggio					
Giugno					
Luglio					
Agosto					
Settemb.					
Ottobre					
Novemb.					
Dicembre					

Camera dei deputati
Archivio storico

Banca Nazionale nel Regno d'Italia

Effetti sull' Estero
comprati

Perugia

Effetti all' incasso
in conto corrente

Epoca		Somma	Epoca		Somma
1861	Gennajo		1861	Gennajo	
	Febbrajo			Febbrajo	
	Marzo			Marzo	
	Aprile			Aprile	
	Maggio			Maggio	
	Giugno			Giugno	
	Luglio			Luglio	
	Agosto			Agosto	
	Settemb.			Settemb.	
	Ottobre			Ottobre	4274
	Novembre	271		Novemb.	4164
	Dicembre			Dicembre	
1862	Gennajo		1862	Gennajo	2547
	Febbrajo			Febbrajo	4000
	Marzo	666		Marzo	2222
	Aprile			Aprile	1701
	Maggio			Maggio	
	Giugno			Giugno	1098
	Luglio			Luglio	
	Agosto			Agosto	729
	Settemb.			Settemb.	1131
	Ottobre			Ottobre	
	Novemb.			Novemb.	7049
	Dicembre			Dicemb.	2000
1863	Gennajo		1863	Gennajo	2616
	Febbrajo			Febbrajo	2011
	Marzo			Marzo	274
	Aprile			Aprile	1057
	Maggio			Maggio	4197
	Giugno			Giugno	2137
	Luglio			Luglio	9022
	Agosto			Agosto	7209
	Settembre			Settemb.	2042
	Ottobre			Ottobre	6272
	Novembre			Novemb.	15212
	Dicembre			Dicemb.	1071

~ Epoca ~		Somma		~ Epoca ~		Somma	
1864	Gennajo			1864	Gennajo		8 264
	Febbrajo				Febbrajo		1 885
	Marzo				Marzo		14 827
	Aprile				Aprile		12 472
	Maggio				Maggio		11 228
	Giugno		674		Giugno		21 522
	Luglio		4 000		Luglio		9 074
	Agosto				Agosto		21 261
	Settemb:		25 000		Settemb:		12 222
	Ottobre		11 000		Ottobre		14 740
	Novembre		6 000		Novemb:		22 660
	Dicembre		12 000		Dicembre		9 268
1865	Gennajo		8 000	Gennajo		8 000	
	Febbrajo		26 950	Febbrajo		9 625	
	Marzo		22 000	Marzo		11 424	
	Aprile		24 000	Aprile		12 100	
	Maggio		11 000	Maggio		16 548	
	Giugno		5 000	Giugno		22 950	
	Luglio		26 000	Luglio		11 210	
	Agosto		12 000	Agosto		14 400	
	Settemb:		41 700	Settemb:		12 000	
	Ottobre		11 000	Ottobre		21 261	
	Novemb			Novemb:		14 221	
	Dicembre		2 166	Dicemb:		24 975	
1866	Gennajo		8 000	Gennajo		21 521	
	Febbrajo		9 166	Febbrajo		12 722	
	Marzo		8 000	Marzo		21 500	
	Aprile			Aprile		22 480	
	Maggio		4 000	Maggio		26 260	
	Giugno			Giugno		17 601	
	Luglio			Luglio		16 921	
	Agosto			Agosto		16 921	
	Settembre		7 000	Settemb:		21 124	
	Ottobre			Ottobre		20 054	
	Novembre			Novemb:		12 024	
	Dicembre			Dicemb:		5 972	

~ Epoca ~		~ Somma ~	~ Epoca ~		~ Somma ~
1867	Gennajo Febbrajo Marzo Aprile Maggio Giugno Luglio Agosto Settemb. Ottobre Novembre Dicembre		1867	Gennajo Febbrajo Marzo Aprile Maggio Giugno Luglio Agosto Settemb. Ottobre Novemb. Dicembre	2749 17212 6057 12491 9612 17579 12019 1402 26727 12272 1712 1985
1868	Gennajo Febbrajo Marzo Aprile Maggio Giugno Luglio Agosto Settemb. Ottobre Novemb. Dicembre		1868	Gennajo Febbrajo Marzo Aprile Maggio Giugno Luglio Agosto Settemb. Ottobre Novemb. Dicemb.	10125 14652 14950
	Gennajo Febbrajo Marzo Aprile Maggio Giugno Luglio Agosto Settembre Ottobre Novembre Dicembre			Gennajo Febbrajo Marzo Aprile Maggio Giugno Luglio Agosto Settemb. Ottobre Novemb. Dicemb.	

Banca Nazionale del Regno d'Italia

Biglietti a ordine

Perugia

Epoca	Quantità	Emessi	Quantità	Pagati
1861				
Gennaio	"	"	"	"
Febbraio	"	"	"	"
Marzo	"	"	"	"
Aprile	"	"	"	"
Maggio	"	"	"	"
Giugno	"	"	"	"
Luglio	"	"	"	"
Agosto	"	"	"	"
Settembre	"	"	"	"
Ottobre	6	23 547	1	100
Novembre	38	109 000	2	416
Dicembre	47	202 950	8	506999
1862				
Gennaio	44	102 126	8	13969
Febbraio	66	164 216	8	20902
Marzo	49	76 523	6	201714
Aprile	25	120 599	7	236382
Maggio	68	140 546	8	33496
Giugno	81	102 774	12	170232
Luglio	93	155 204	10	221992
Agosto	72	142 516	9	262170
Settembre	60	107 833	6	10142
Ottobre	84	97 237	16	281267
Novembre	71	125 413	14	64658
Dicembre	75	122 234	12	217774
1863				
Gennaio	69	114 162	33	396 124
Febbraio	60	97 202	39	145949
Marzo	59	97 342	29	394793
Aprile	69	122 217	29	84889
Maggio	55	61 261	25	90286
Giugno	65	67 547	24	89039
Luglio	100	107 427	15	25339
Agosto	85	172 927	14	38926
Settembre	63	92 624	17	108325
Ottobre	71	182 200	11	25746
Novembre	84	136 579	9	32579
Dicembre	77	124 851	7	10003

Epoca		Quantità	Emesse	Quantità	Pagati
1864	Gennajo	19	114 203	10	115 604
	Febbrajo	63	102 620	21	62 241
	Marzo	26	144 612	21	141 756
	Aprile	95	129 791	15	25 524
	Maggio	42	127 212	16	127 268
	Giugno	166	121 204	17	117 453
	Luglio	117	164 205	22	126 517
	Agosto	42	122 111	26	102 916
	Settembre	85	126 244	18	125 656
	Ottobre	48	127 472	15	355 102
	Novembre	27	128 225	22	292 441
	Dicembre	126	146 721	28	773 415
1865	Gennajo	117	152 215	22	595 021
	Febbrajo	79	87 221	23	422 928
	Marzo	111	1 913 311	23	617 286
	Aprile	122	122 210	24	612 326
	Maggio	123	134 192	41	706 204
	Giugno	124	214 215	24	479 402
	Luglio	141	122 221	19	652 128
	Agosto	142	227 261	44	712 760
	Settembre	222	222 154	24	284 926
	Ottobre	222	226 712	42	468 712
	Novembre	264	224 226	47	613 222
	Dicembre	227	226 224	21	72 1257
1866	Gennajo	227	274 215	21	402 412
	Febbrajo	222	215 227	27	236 260
	Marzo	227	222 229	29	214 941
	Aprile	247	222 246	23	341 220
	Maggio	121	214 227	28	427 040
	Giugno	227	215 424	23	558 127
	Luglio	120	122 720	20	120 711
	Agosto	142	129 222	22	29 522
	Settembre	124	126 221	22	722 42
	Ottobre	123	1 121 223	42	72 457
	Novembre	125	126 222	42	72 660
	Dicembre	126	217 920	42	126 223

Epoca		Quantità	Emesse	Quantità	Pagata
1867	Gennaio	155	299 914	34	91 087
	Febbraio	132	191 465	40	167 306
	Marzo	164	300 604	42	198 999
	Aprile	136	111 561	61	226 104
	Maggio	171	178 183	49	151 199
	Giugno	161	303 491	34	283 19
	Luglio	154	267 817	26	49 424
	Agosto	146	133 211	23	92 782
	Settembre	141	132 767	22	81 120
	Ottobre	158	157 178	44	111 340
	Novembre	124	364 916	40	123 195
	Dicembre	127	132 286	69	221 392
1868	Gennaio	167	401 716	66	245 747
	Febbraio	147	139 293	41	128 747
	Marzo	163	175 137	32	88 116
	Aprile				
	Maggio				
	Giugno				
	Luglio				
	Agosto				
	Settembre				
	Ottobre				
	Novembre				
	Dicembre				
	Gennaio				
	Febbraio				
	Marzo				
	Aprile				
	Maggio				
	Giugno				
	Luglio				
	Agosto				
	Settembre				
	Ottobre				
	Novembre				
	Dicembre				

Banca Nazionale

NEL

Regno d'Italia

Succursale di Pesaro

1. Prospetto degli Effetti scontati

2. Idem delle anticipazioni

3. Idem degli Effetti sull' Estero comprati

e degli effetti ricevuti p l'incasso in c.d.

4. Idem dei Biglietti a ordine emessi e pagati.

— dal 27 Febbrajo 1868 al 31 Marzo 1868. —



Banca Nazionale nel Regno d'Italia

Effetti scontati

1865

Epoca	Quantità degli Effetti	Somma	Tassa sullo sconto	Gradua media	Somma media per ciascun effetto
1865	Gennaio				} 2163 /
	Febbraio				
	Marzo	27,443	5,25		
	Aprile	26,410	5,-		
	Maggio	14,420	5,-		
	Giugno	130,811	5,-		
	Luglio	119,716	5,-		
	Agosto	17,462	5,-		
	Settembre	125,124	5,-		
	Ottobre	64,203	5,50		
	Novembre	21,221	6,-		
	Dicembre	295	6,-	54	
1866	Gennaio	54,224	6,50		} 9,205 /
	Febbraio	127,115	6,50		
	Marzo	122,442	6,-		
	Aprile	26,124	6,-		
	Maggio	221,122	6,-		
	Giugno	220,104	6,-		
	Luglio	117,253	6,-		
	Agosto*	15,222	6,-		
	Settembre	111,211	6,-		
	Ottobre	171,114	6,-		
	Novembre	127,122	6,-		
	Dicembre	252	6,-	44	
1867	Gennaio	-231,121	6,-		} 2,122 /
	Febbraio	176,225	6,-		
	Marzo	127,422	6,-		
	Aprile	260,056	5,-		
	Maggio	225,540	5,-		
	Giugno	402,333	5,-		
	Luglio	215,222	5,-		
	Agosto	242,274	5,-		
	Settembre	272,222	5,-		
	Ottobre	264,220	5,-		
	Novembre	153,420	5,-		
	Dicembre	1177	5,-	52	

Epoca	Quantità degli Effetti	Somma	Tassa dello Sconto	Scadenza media	Somma media per ogni effetto
1868	Gennaio	201124			2.524
	Febbraio	155911	5	52	
	Marzo	241224			
	Aprile				
	Maggio				
	Giugno				
	Luglio				
	Agosto				
	Settembre				
	Ottobre				
	Novembre				
	Dicembre				
	Gennaio				
	Febbraio				
	Marzo				
	Aprile				
	Maggio				
	Giugno				
	Luglio				
	Agosto				
	Settembre				
	Ottobre				
	Novembre				
	Dicembre				
	Gennaio				
	Febbraio				
	Marzo				
	Aprile				
	Maggio				
	Giugno				
	Luglio				
	Agosto				
	Settembre				
	Ottobre				
	Novembre				
	Dicembre				

Camera dei deputati
Archivio storico

Banca Nazionale del Regno d'Italia

Anticipazioni sopra Depositi vincolati

1900
Gesam

Epoca	di Fondi Pubblici	di Casole di Città	di Azioni Industriali	di Sese		Totale
1867						
Gennaio	"	"	}	"		"
Febbraio	"	"		"		"
Marzo	4285	"		"		4285
Aprile	9155	"		"		9155
Maggio	28321	"		"		28321
Giugno	2487	4285		"		7372
Luglio	1652	"		"	15206	20459
Agosto	23920	"		"	12095	37015
Settemb.	598	4285		"	6681	11428
Ottobre	2224	"		"	"	2224
Novemb.	2513	"		"	12095	15953
Dicemb.	2292	4285		"	"	12577
1866						
Gennaio	7403	"	}	"		7403
Febbraio	4697	"		"	12096	17793
Marzo	7957	"		"	"	7957
Aprile	2242	"		"	"	2242
Maggio	6620	"		"	"	6620
Giugno	790	"		"	16394	17116
Luglio	8326	"		"	"	8326
Agosto	61641	"		"	"	61640
Settemb.	1127	"		"	"	1127
Ottobre	44500	"		"	"	44500
Novemb.	1368	"		"	"	1368
Dicembre	1476	"		"	"	1476
1865						
Gennaio	31190	"	"	"	31190	
Febbraio	3268	"	"	"	3268	
Marzo	4826	"	"	"	4826	
Aprile	27713	"	"	"	27713	
Maggio	18550	"	"	"	18550	
Giugno	5113	"	"	"	5113	
Luglio	29760	"	"	"	29760	
Agosto	36578	"	"	1238	37916	
Settemb.	16213	"	"	71558	87771	
Ottobre	28355	"	"	2940	31295	
Novemb.	31796	"	"	"	31796	
Dicembre	14824	"	"	350	15174	

Epoca	di Fondi Pubblici	di Cedole in Città	di Azioni Industriali	di Sese		Totale
1861	Gennaio 31462	?	?	?		31462
Febbraio	56210					56210
Marzo	9566					9566
Aprile						
Maggio						
Giugno						
Luglio						
Agosto						
Settemb:						
Ottobre						
Novemb:						
Dicemb:						
Gennaio						
Febbraio						
Marzo						
Aprile						
Maggio						
Giugno						
Luglio						
Agosto						
Settemb:						
Ottobre						
Novemb:						
Dicembre						
Gennaio						
Febbraio						
Marzo						
Aprile						
Maggio						
Giugno						
Luglio						
Agosto						
Settemb:						
Ottobre						
Novemb:						
Dicembre						

Banca Nazionale nel Regno d'Italia

Effetti sull' Estero
comparati

1867

Effetti all' incasso
in conto corrente

Epoca	Somma	Epoca	Somma
Gennajo		1867 Gennajo	1
Febbrajo		Febbrajo	1
Marzo		Marzo	275
Aprile		Aprile	1
Maggio		Maggio	1
Giugno		Giugno	2126
Luglio		Luglio	2210
Agosto		Agosto	759
Settemb.		Settemb.	4978
Ottobre		Ottobre	4782
Novembre		Novemb.	2457
Dicembre		Dicembre	1685
Gennajo		1866 Gennajo	4167
Febbrajo		Febbrajo	6290
Marzo		Marzo	5414
Aprile		Aprile	7048
Maggio		Maggio	2108
Giugno		Giugno	2207
Luglio		Luglio	2532
Agosto		Agosto	4918
Settemb.		Settemb.	5000
Ottobre		Ottobre	11957
Novemb.		Novemb.	2404
Dicembre		Dicemb.	2979
Gennajo		1867 Gennajo	714
Febbrajo		Febbrajo	200
Marzo		Marzo	2753
Aprile		Aprile	126
Maggio		Maggio	7251
Giugno		Giugno	4268
Luglio		Luglio	1945
Agosto		Agosto	3398
Settembre		Settemb.	4082
Ottobre		Ottobre	2882
Novembre		Novemb.	2202
Dicembre		Dicemb.	210

~ Epoca ~		~ Somma ~	~ Epoca ~		~ Somma ~
Gennajo			1866	Gennajo	1866
Febbrajo				Febbrajo	1866
Marzo				Marzo	1866
Aprile				Aprile	
Maggio				Maggio	
Giugno				Giugno	
Luglio				Luglio	
Agosto				Agosto	
Settemb.				Settemb.	
Ottobre				Ottobre	
Novembre				Novemb.	
Dicembre				Dicembre	
Gennajo			Gennajo		
Febbrajo			Febbrajo		
Marzo			Marzo		
Aprile			Aprile		
Maggio			Maggio		
Giugno			Giugno		
Luglio			Luglio		
Agosto			Agosto		
Settemb.			Settemb.		
Ottobre			Ottobre		
Novemb.			Novemb.		
Dicembre			Dicemb.		
Gennajo			Gennajo		
Febbrajo			Febbrajo		
Marzo			Marzo		
Aprile			Aprile		
Maggio			Maggio		
Giugno			Giugno		
Luglio			Luglio		
Agosto			Agosto		
Settembre			Settemb.		
Ottobre			Ottobre		
Novembre			Novemb.		
Dicembre			Dicemb.		

Banca Nazionale del Regno d'Italia

Biglietti a ordine

Pesaro

Epoca	Quantità	Emessi	Quantità	Pagati
1865				
Gennaio	"	"	"	"
Febbraio	5	2979	"	"
Marzo	56	11121	6	1156
Aprile	41	64914	31	6671
Maggio	41	71469	42	28277
Giugno	46	126123	32	145562
Luglio	52	87516	34	66240
Agosto	62	112676	34	104789
Settembre	72	160421	107	134240
Ottobre	61	87620	134	42764
Novembre	77	64224	22	42227
Dicembre	11	152721	27	115749
1866				
Gennaio	67	122792	39	20127
Febbraio	20	196232	37	60599
Marzo	106	124886	22	22422
Aprile	11	25261	26	47107
Maggio	11	70526	22	42822
Giugno	18	169215	24	111120
Luglio	56	102407	22	61229
Agosto	23	128326	19	117500
Settembre	49	19110	17	12215
Ottobre	66	414902	25	76146
Novembre	50	78492	22	16232
Dicembre	42	140222	16	27222
1867				
Gennaio	45	72652	19	27751
Febbraio	40	72129	14	22471
Marzo	45	58649	24	22242
Aprile	62	61246	27	29162
Maggio	66	272949	22	59122
Giugno	16	242472	24	36110
Luglio	72	72526	26	20372
Agosto	57	112225	22	66012
Settembre	74	102301	31	93245
Ottobre	66	217010	22	102526
Novembre	60	112974	42	61127
Dicembre	41	62062	42	22510

Epoca		Quantità	Emessi	Quantità	Pagati
1861	Gennaio	72	11.985	41	11.987
	Febbraio	71	15.408	46	15.988
	Marzo	70	24.221	20	15.448
	Aprile				
	Maggio				
	Giugno				
	Luglio				
	Agosto				
	Settembre				
	Ottobre				
	Novembre				
	Dicembre				
	Gennaio				
	Febbraio				
	Marzo				
	Aprile				
	Maggio				
	Giugno				
	Luglio				
	Agosto				
	Settembre				
	Ottobre				
	Novembre				
	Dicembre				
	Gennaio				
	Febbraio				
	Marzo				
	Aprile				
	Maggio				
	Giugno				
	Luglio				
	Agosto				
	Settembre				
	Ottobre				
	Novembre				
	Dicembre				

Camera dei deputati
Archivio storico

Banca Nazionale

NEL

Regno d'Italia

Succursale di Piacenza

1. Prospetto degli Effetti scontati

2. Idem delle anticipazioni

3. Idem degli Effetti sull' Estero comprati

e degli effetti ricevuti per l'incasso in d.d.

4. Idem dei Biglietti a ordine emessi e pagati

— dal 1. Luglio 1866 al 31 Marzo 1868. —



Banca Nazionale nel Regno d'Italia

Effetti scontati

1863

Epoca	Quantità degli Effetti	Somma	Tassa dello sconto	Gradua media	Somma media di ciascun effetto
1862	Gennaio				2,517
	Febbraio				
	Marzo				
	Aprile				
	Maggio				
	Giugno				
	Luglio				
	Agosto	5400	5.-		
	Settembre	21294	5.-		
	Ottobre	11251	5.-		
	Novembre	101930	5.-		
	Dicembre	112 19581	5.-	49	
1862	Gennaio	122534	5,75		9,944
	Febbraio	100447	6.-		
	Marzo	212442	6.-		
	Aprile	212246	5.-		
	Maggio	212113	5.-		
	Giugno	212581	5.-		
	Luglio	246165	5.-		
	Agosto	214214	5.-		
	Settembre	221407	5.-		
	Ottobre	224614	5.-		
	Novembre	124245	5.-		
	Dicembre	102 19254	5.-	62	
1864	Gennaio	124244	5.-		1,939
	Febbraio	124412	5.-		
	Marzo	121311	5,50		
	Aprile	122111	5.-		
	Maggio	150454	5.-		
	Giugno	206201	5.-		
	Luglio	152211	5,50		
	Agosto	124244	5.-		
	Settembre	154111	5.-		
	Ottobre	124211	5,50		
	Novembre	204211	5,50		
	Dicembre	112 14562	5.-	52	

Epoca	Quantità degli Effetti	Somma	Tassa dello sconto	Gradua media	Somma media per ciascun effetto
1865	Gennaio	15748	6,50		1,764
	Febbraio	101122	6.		
	Marzo	222664	5,25		
	Aprile	191220	5.		
	Maggio	204211	5.		
	Giugno	209958	5.-		
	Luglio	216100	5.-		
	Agosto	222222	5.-		
	Settembre	209614	5.-		
	Ottobre	210210	5,50		
	Novembre	206111	6.-		
	Dicembre	1421 252265	6.-	35)	
1866	Gennaio	246122	6,50		1,646
	Febbraio	212756	6,50		
	Marzo	252912	6.-		
	Aprile	192322	6.-		
	Maggio	410222	6.-		
	Giugno	200666	6.-		
	Luglio	225512	6.-		
	Agosto	142212	6.		
	Settembre	222222	6.-		
	Ottobre	202222	6.-		
	Novembre	142545	6.-		
	Dicembre	1222 272272	6.-	56)	
1867	Gennaio	261522	6.-		1,527
	Febbraio	222222	6.-		
	Marzo	222222	6.-		
	Aprile	222222	5.		
	Maggio	422222	5.-		
	Giugno	222222	5.-		
	Luglio	222222	5.-		
	Agosto	222222	5.-		
	Settembre	222222	5.-		
	Ottobre	222222	5.-		
	Novembre	192222	5.-		
	Dicembre	2222 222222	5.-	49)	

Epoca	Quantità degli Effetti	Summa	Tassa dello Sconto	Gradua media	Summa media & ciascun effetto
1808	Gennajo	260411			1.751
Febbrajo	614	225226	5	65	
Marzo		582421			
Aprile					
Maggio					
Giugno					
Luglio					
Agosto					
Settembre					
Ottobre					
Novembre					
Dicembre					
Gennajo					
Febbrajo					
Marzo					
Aprile					
Maggio					
Giugno					
Luglio					
Agosto					
Settembre					
Ottobre					
Novembre					
Dicembre					
Gennajo					
Febbrajo					
Marzo					
Aprile					
Maggio					
Giugno					
Luglio					
Agosto					
Settembre					
Ottobre					
Novembre					
Dicembre					

Camera dei deputati
Archivio storico

Banca Nazionale del Regno d'Italia

Anticipazioni sopra Depositi vincolati

Livorno

Epoca	di Fondi Pubblici	di Cedole di Città	di Azioni Industriali	di Sese		Totale
1862						
Gennajo	1	1				
Febbrajo	1	1				
Marzo	1	1				
Aprile	1	1				
Maggio	1	1				
Giugno	1	1				
Luglio	4162	1				4162
Agosto	17992	1				17992
Settemb.	71742	1				71742
Ottobre	21281	448				21536
Novemb.	16732	1				16732
Dicemb.	64516	1				64516
1863						
Gennajo	42160	1				42160
Febbrajo	46185	1				46185
Marzo	127316	1				127316
Aprile	24416	1				24416
Maggio	112791	5152				116943
Giugno	107289	2110				111289
Luglio	10163	1				10163
Agosto	139736	5152				144888
Settemb.	172397	4100				177397
Ottobre	73378	29000				102378
Novemb.	16626	1				16626
Dicembre	155065	1				155065
1864						
Gennajo	149242	30000				179242
Febbrajo	16408	1				16408
Marzo	58436	116				59254
Aprile	109527	41800				212627
Maggio	122252	1				122252
Giugno	13249	23664				37118
Luglio	119324	51280				171024
Agosto	54781	1				54781
Settemb.	62765	10934				72703
Ottobre	124961	41600				166561
Novemb.	121366	41000				162366
Dicembre	62655	3152				65467

Epoca	di Fondi Pubblici	di Cedole di Città	di Arioni Industriali	di Sate	Totali
1865					
Gennajo	187751	40000			167751
Febbrajo	92357	7904			100261
Marzo	86837	2144			89981
Aprile	89494	5100			160594
Maggio	142100	100			142200
Giugno	149705	5120			200825
Luglio	157996	2000			178076
Agosto	104314	2320			106634
Settemb:	57418	6612			157530
Ottobre	191167	2556			194703
Novemb:	69641	'			69641
Dicemb:	150113	45200			195313
1866					
Gennajo	83216	15328			99184
Febbrajo	92707	'			92707
Marzo	196443	1384			197827
Aprile	26917	4079			84987
Maggio	50222	'			50222
Giugno	53932	5400			107932
Luglio	189200	2616			124816
Agosto	45190	2182			47372
Settemb:	92732	62000			155532
Ottobre	103790	40000			157790
Novemb:	90969	100			91969
Dicembre	94258	6000			100258
1867					
Gennajo	88857	57412			140264
Febbrajo	56478	6000			52478
Marzo	114543	10960			125503
Aprile	128104	57412			205517
Maggio	69778	'			69778
Giugno	125886	6960			112846
Luglio	140486	27000			197486
Agosto	81815	'			81815
Settemb:	88259	960			89219
Ottobre	82747	27000			140747
Novemb:	86815	51000			137815
Dicembre	81787	'			81787

Epoca	di Fondi Pubblici	di Cedole di Città	di Azioni Industriali	di Sele		Totale
1867	Gennaio 16650	51000				157000
	Febbraio 100500					100500
	Marzo 101500					101500
	Aprile					
	Maggio					
	Giugno					
	Luglio					
	Agosto					
	Settembre					
	Ottobre					
	Novembre					
	Dicembre					
Gennaio						
Febbraio						
Marzo						
Aprile						
Maggio						
Giugno						
Luglio						
Agosto						
Settembre						
Ottobre						
Novembre						
Dicembre						
Gennaio						
Febbraio						
Marzo						
Aprile						
Maggio						
Giugno						
Luglio						
Agosto						
Settembre						
Ottobre						
Novembre						
Dicembre						

Camera dei deputati
Archivio storico

Banca Nazionale nel Regno d'Italia

Effetti sull' Estero
comprati

Firenze

Effetti all' incasso
in conto corrente

Epoca	Somma	Epoca	Somma
Gennajo	/	1862 Gennajo	
Febbrajo		Febbrajo	
Marzo		Marzo	
Aprile		Aprile	
Maggio		Maggio	
Giugno		Giugno	
Luglio		Luglio	2 366
Agosto		Agosto	2 110
Settemb.		Settemb.	10 221
Ottobre		Ottobre	7 880
Novembre		Novemb.	7 864
Dicembre		Dicembre	11 778
Gennajo	/	1863 Gennajo	9 141
Febbrajo		Febbrajo	6 011
Marzo		Marzo	5 790
Aprile		Aprile	14 210
Maggio		Maggio	14 527
Giugno		Giugno	15 746
Luglio		Luglio	12 299
Agosto		Agosto	12 894
Settemb.		Settemb.	14 864
Ottobre		Ottobre	16 107
Novemb.		Novemb.	11 177
Dicembre		Dicemb.	19 594
Gennajo	/	1864 Gennajo	26 622
Febbrajo		Febbrajo	20 961
Marzo		Marzo	21 316
Aprile		Aprile	12 674
Maggio		Maggio	19 956
Giugno		Giugno	16 001
Luglio		Luglio	16 282
Agosto		Agosto	24 282
Settembre		Settemb.	28 946
Ottobre		Ottobre	15 092
Novembre		Novemb.	20 122
Dicembre		Dicemb.	16 242

~ Epoca ~	~ Somma ~	~ Epoca ~	~ Somma ~
Gennajo Febbrajo Marzo Aprile Maggio Giugno Luglio Agosto Settemb: Ottobre Novembre Dicembre		1867	Gennajo 11 242 Febbrajo 16 100 Marzo 21 269 Aprile 20 270 Maggio 15 277 Giugno 15 277 Luglio 14 160 Agosto 12 222 Settemb: 16 001 Ottobre 17 222 Novemb: 22 219 Dicembre 22 204
Gennajo Febbrajo Marzo Aprile Maggio Giugno Luglio Agosto Settemb: Ottobre Novemb: Dicembre		1866	Gennajo 19 674 Febbrajo 22 131 Marzo 20 272 Aprile 20 670 Maggio 19 515 Giugno 11 422 Luglio 17 100 Agosto 17 515 Settemb: 11 759 Ottobre 9 740 Novemb: 11 579 Dicemb: 9 244
Gennajo Febbrajo Marzo Aprile Maggio Giugno Luglio Agosto Settembre Ottobre Novembre Dicembre		1867	Gennajo 9 189 Febbrajo 17 214 Marzo 14 265 Aprile 6 252 Maggio 6 201 Giugno 7 416 Luglio 9 666 Agosto 12 161 Settemb: 2 422 Ottobre 9 079 Novemb: 4 219 Dicemb: 10 120

~ Epoca ~		~ Somma ~	~ Epoca ~		~ Somma ~
Gennajo Febbrajo Marzo Aprile Maggio Giugno Luglio Agosto Settemb: Ottobre Novembre Dicembre			1861	Gennajo Febbrajo Marzo Aprile Maggio Giugno Luglio Agosto Settemb: Ottobre Novemb: Dicembre	5555 5508 5554
Gennajo Febbrajo Marzo Aprile Maggio Giugno Luglio Agosto Settemb: Ottobre Novemb: Dicembre				Gennajo Febbrajo Marzo Aprile Maggio Giugno Luglio Agosto Settemb: Ottobre Novemb: Dicemb:	
Gennajo Febbrajo Marzo Aprile Maggio Giugno Luglio Agosto Settembre Ottobre Novembre Dicembre				Gennajo Febbrajo Marzo Aprile Maggio Giugno Luglio Agosto Settemb: Ottobre Novemb: Dicemb:	

Camera dei deputati
Archivio storico

Banca Nazionale del Regno d'Italia

Biglietti a ordine

Diaccusati

Epoca		Quantità	Emessi	Quantità	Pagati
1862	Gennaio	"	"	"	"
	Febbraio	"	"	"	"
	Marzo	"	"	"	"
	Aprile	"	"	"	"
	Maggio	"	"	"	"
	Giugno	"	"	"	"
	Luglio	21	11790	2	5809
	Agosto	132	111741	16	28202
	Settembre	144	241501	14	241670
	Ottobre	202	206242	21	25142
	Novembre	219	232494	19	57819
	Dicembre	252	292762	11	61124
1863	Gennaio	267	211642	26	79717
	Febbraio	289	260250	24	42838
	Marzo	257	252222	26	47200
	Aprile	261	212471	25	50491
	Maggio	277	210444	20	29291
	Giugno	271	200174	22	77914
	Luglio	282	204544	25	90744
	Agosto	276	232574	11	127736
	Settembre	270	200242	22	69791
	Ottobre	284	271642	24	62004
	Novembre	282	222722	17	252591
	Dicembre	280	264477	26	20924
1864	Gennaio	210	424447	22	56502
	Febbraio	201	222212	19	29117
	Marzo	221	212101	29	77660
	Aprile	222	292507	24	107240
	Maggio	216	242119	29	94522
	Giugno	240	222151	22	89711
	Luglio	221	221642	27	61297
	Agosto	277	212300	21	69754
	Settembre	220	206775	21	74452
	Ottobre	224	271110	27	94575
	Novembre	277	266521	21	96259
	Dicembre	270	246661	22	74722

Epoca		Quantità	Emessi	Quantità	Pagati
1865	Gennaio	211	221 941	21	76 249
	Febbraio	227	269 104	26	72 245
	Marzo	244	262 715	21	50 244
	Aprile	250	274 261	21	21 547
	Maggio	227	276 172	20	488 876
	Giugno	271	229 296	25	75 268
	Luglio	244	276 219	20	52 611
	Agosto	250	223 214	19	147 911
	Settembre	246	292 775	21	130 224
	Ottobre	250	241 250	42	46 292
	Novembre	266	241 421	40	71 125
	Dicembre	227	220 222	49	101 216
1866	Gennaio	248	222 649	25	62 206
	Febbraio	252	222 267	29	57 614
	Marzo	291	222 268	22	61 577
	Aprile	242	224 116	22	28 767
	Maggio	246	262 261	74	62 21 66
	Giugno	264	270 276	25	121 406
	Luglio	241	242 294	42	12 662
	Agosto	194	194 242	21	109 124
	Settembre	147	151 262	21	94 222
	Ottobre	226	227 251	41	142 621
	Novembre	272	224 716	22	110 277
	Dicembre	252	215 496	21	154 704
1867	Gennaio	209	229 290	20	400 220
	Febbraio	217	162 264	26	116 022
	Marzo	242	200 714	25	77 222
	Aprile	272	126 151	21	122 262
	Maggio	262	197 262	49	161 671
	Giugno	227	229 054	21	64 262
	Luglio	224	212 247	26	124 222
	Agosto	216	216 460	25	142 252
	Settembre	245	412 220	29	242 106
	Ottobre	222	209 267	42	125 202
	Novembre	242	251 272	29	172 241
	Dicembre	222	270 249	21	124 952

Epoca		Quantità	Emesse	Quantità	Pagate
1866	Gennaio	162	144 449	78	111 217
	Febbraio	142	250 162	67	248 927
	Marzo	212	130 220	52	127 407
	Aprile				
	Maggio				
	Giugno				
	Luglio				
	Agosto				
	Settembre				
	Ottobre				
	Novembre				
	Dicembre				
		Gennaio			
Febbraio					
Marzo					
Aprile					
Maggio					
Giugno					
Luglio					
Agosto					
Settembre					
Ottobre					
Novembre					
Dicembre					
		Gennaio			
	Febbraio				
	Marzo				
	Aprile				
	Maggio				
	Giugno				
	Luglio				
	Agosto				
	Settembre				
	Ottobre				
	Novembre				
	Dicembre				



Camera dei deputati
Archivio storico

Banca Nazionale

— NEL —

— Regno d'Italia —

Succursale di Porto Maurizio

1. Prospetto degli Effetti scontati

2. Idem delle anticipazioni

3. Idem degli Effetti sull' Estero comprati
e degli effetti ricevuti per l'incasso in d.f.

4. Idem dei Biglietti a ordine emessi pagati

— Dal 1^o Aprile 1861 al 31 Marzo 1868. —



Banca Nazionale nel Regno d'Italia

Effetti scontati

Per il trimestre

Epoca	Quantità degli Effetti	Somma	Tassa dello sconto	Gradua media	Somma media per ciascun effetto	
1861	Gennaio				} 1583	
	Febbraio					
	Marzo					
	Aprile					
	Maggio					
	Giugno					
	Luglio	33	211601	6		52
	Agosto					
	Settembre					
	Ottobre					
	Novembre					
	Dicembre					
1862	Gennaio		18445	5.50	} 4090	
	Febbraio		27452	5.50		
	Marzo		4102	5.		
	Aprile		40704	5.		
	Maggio		12213	5.		
	Giugno		22043	5.		
	Luglio		11580	5.		
	Agosto		36300	5.		
	Settembre		40257	5.		
	Ottobre		14295	5.		
	Novembre		58640	5.		
	Dicembre	153	181814	5.		44
1863	Gennaio		256001	5.75	} 5416	
	Febbraio		77114	6.		
	Marzo		141327	6.		
	Aprile		133113	5.		
	Maggio		61685	5.		
	Giugno		31246	5.		
	Luglio		105172	5.		
	Agosto		106318	5.		
	Settembre		122040	5.		
	Ottobre		72188	5.		
	Novembre		114016	5.		
	Dicembre	226	53550	5.		54

Epoca	Quantità degli Effetti	Somma	Tassa dello Sconto	Scadenza media	Somma media per ciascun effetto
1864	Gennaio	152,474	5		4,897
	Febbraio	17,444	5		
	Marzo	11,256	7,50		
	Aprile	74,614	7		
	Maggio	126,948	8		
	Giugno	41,444	8		
	Luglio	47,800	7,50		
	Agosto	14,758	7		
	Settembre	42,114	8		
	Ottobre	17,220	2,50		
	Novembre	20,624	2,50		
	Dicembre	196	30,157	68	
1865	Gennaio	112,756	6,50		4,223
	Febbraio	120,50	6		
	Marzo	117,670	5,25		
	Aprile	147,646	5		
	Maggio	100,221	5		
	Giugno	119,158	5		
	Luglio	116,991	5		
	Agosto	42,912	5		
	Settembre	177,24	5		
	Ottobre	46,220	5,50		
	Novembre	15,340	6		
	Dicembre	241	17,666	62	
1866	Gennaio	57,247	6,50		2,033
	Febbraio	27,220	6,50		
	Marzo	1,224	6		
	Aprile	61,422	6		
	Maggio	17,745	6		
	Giugno	92,924	6		
	Luglio	12,221	6		
	Agosto	23,758	6		
	Settembre	21,241	6		
	Ottobre	110,712	6		
	Novembre	60,526	6		
	Dicembre	250	10,166	21	

Epoca	Quantità degli Effetti	Somma	Tassa dello sconto	Gradua media	Somma media per ciascun effetto
1867					
Gennaio		45710	6		} 2072
Febbraio		59192	6		
Marzo		112014	6		
Aprile		41280	5		
Maggio		72811	5		
Giugno		32524	5		
Luglio		24210	5		
Agosto		32042	5		
Settembre		22512	5		
Ottobre		46212	5		
Novembre		31500	5		
Dicembre	235	52212	5	58	
1868					
Gennaio		22169			} 2116
Febbraio	68	145742	5	30	
Marzo		24745			
Aprile					
Maggio					
Giugno					
Luglio					
Agosto					
Settembre					
Ottobre					
Novembre					
Dicembre					
Gennaio					}
Febbraio					
Marzo					
Aprile					
Maggio					
Giugno					
Luglio					
Agosto					
Settembre					
Ottobre					
Novembre					
Dicembre					

Banca Nazionale del Regno d'Italia
 Anticipazioni sopra Depositi vincolati

1862

Epoca	di Fondi Pubblici	di Cedole di Città	di Azioni Industriali	di Tele		Totale
1861						
Gennaio						
Febbraio						
Marzo						
Aprile	67642					67642
Maggio	71220					71220
Giugno	9455					9455
Luglio	47664					47664
Agosto	46847					46847
Settemb.	42710					42710
Ottobre	40127					40127
Novemb.	61646					61646
Dicemb.	44720					44720
1862						
Gennaio	180469					180469
Febbraio	87177					87177
Marzo	129266					129266
Aprile	181726					181726
Maggio	136524					136524
Giugno	107982					107982
Luglio	189050					189050
Agosto	88104					88104
Settemb.	158518					158518
Ottobre	155482					155482
Novemb.	112277					112277
Dicembre	167414					167414
1863						
Gennaio	149443					149443
Febbraio	113055					113055
Marzo	308567					308567
Aprile	132417					132417
Maggio	246840					246840
Giugno	193442					193442
Luglio	138096					138096
Agosto	179259					179259
Settemb.	203785					203785
Ottobre	164951					164951
Novemb.	140803					140803
Dicembre	157087					157087

Epoca	di Fondi Pubblici	di Cedole di Città	di Azioni Industriali	di Sate	Totale
1864	Gennajo 129506				129506
Febbrajo	141861				141861
Marzo	103564				103564
Aprile	102757				102757
Maggio	60585				60585
Giugno	129924				129924
Luglio	142733				142733
Agosto	92991				92991
Settemb.	142109				142109
Ottobre	145761				145761
Novemb.	92507				92507
Dicemb.	218810				218810
1865	Gennajo 181759				181759
Febbrajo	114549				114549
Marzo	159100				159100
Aprile	169555				169555
Maggio	151831				151831
Giugno	116187				116187
Luglio	191995				191995
Agosto	92882				92882
Settemb.	52919				52919
Ottobre	78135				78135
Novemb.	146673				146673
Dicembre	54169				54169
1866	Gennajo 138624				138624
Febbrajo	75867				75867
Marzo	84247				84247
Aprile	121235				121235
Maggio	104780				104780
Giugno	32080				32080
Luglio	59062				59062
Agosto	37447				37447
Settemb.	24946				24946
Ottobre	121953				121953
Novemb.	79221				79221
Dicembre	112174				112174

Epoca	di Fondi Pubblici	di Cedole di Città	di Azioni Industriali	di Sele		Totale
1867	Gennajo 96.597	1920				98.517
	Febbrajo 137.627	"				137.627
	Marzo 65.896	"				65.896
	Aprile 96.974	1920				98.894
	Maggio 211.692	"				211.692
	Giugno 144.886	"				144.886
	Luglio 195.498	1920				197.418
	Agosto 280.946	"				280.946
	Settemb. 65.250	"				65.250
	Ottobre 192.558	1920				201.713
	Novemb. 131.214	"				131.214
	Dicemb. 101.742	"				101.742
1861	Gennajo 107.663	1920				107.663
	Febbrajo 166.429	"				166.429
	Marzo 130.261	"				130.261
	Aprile	"				
	Maggio	"				
	Giugno	"				
	Luglio	"				
	Agosto	"				
	Settemb.	"				
	Ottobre	"				
	Novemb.	"				
	Dicembre	"				
	Gennajo					
	Febbrajo					
	Marzo					
	Aprile					
	Maggio					
	Giugno					
	Luglio					
	Agosto					
	Settemb.					
	Ottobre					
	Novemb.					
	Dicembre					

Camera dei deputati
Archivio storico

Banca Nazionale nel Regno d'Italia

Effetti sull' Estero *Porto Maurizio* Effetti all' incasso
comprati in conto corrente

Epoca		Somma	Epoca		Somma
1861	Gennajo		1861	Gennajo	
	Febbrajo			Febbrajo	
	Marzo			Marzo	
	Aprile	11 894		Aprile	571
	Maggio	29 111		Maggio	466
	Giugno	21 222		Giugno	1265
	Luglio	14 672		Luglio	271
	Agosto	22 222		Agosto	2 611
	Settembre	22 155		Settembre	2 200
	Ottobre	62 222		Ottobre	4 272
	Novembre	49 492		Novembre	227
	Dicembre	26 722		Dicembre	226
1862	Gennajo	12 062	1862	Gennajo	12 22
	Febbrajo	122 410		Febbrajo	2 619
	Marzo	100 751		Marzo	1 222
	Aprile	42 620		Aprile	2 421
	Maggio	52 222		Maggio	2 522
	Giugno	26 212		Giugno	1 119
	Luglio	22 066		Luglio	2 679
	Agosto	67 90		Agosto	912
	Settembre	22		Settembre	2 222
	Ottobre	22 276		Ottobre	2 252
	Novembre	22 222		Novembre	442
	Dicembre	22 222		Dicembre	17 22
1863	Gennajo	24 702	1863	Gennajo	2 159
	Febbrajo	75 221		Febbrajo	1 262
	Marzo	21 242		Marzo	2 221
	Aprile	61 212		Aprile	1 626
	Maggio	72 577		Maggio	2 627
	Giugno	22 212		Giugno	1 162
	Luglio	11 212		Luglio	1 621
	Agosto	10 277		Agosto	242
	Settembre	62 11		Settembre	1 222
	Ottobre	1 902		Ottobre	2 222
	Novembre	22 222		Novembre	1 226
	Dicembre	40 267		Dicembre	1 216

~ Epoca ~		Somma			
1864	Gennajo	20811	1864	Gennajo	2439
	Febbrajo	29014		Febbrajo	247
	Marzo	29428		Marzo	1461
	Aprile	22021		Aprile	1095
	Maggio	26945		Maggio	24
	Giugno	10818		Giugno	2484
	Luglio	15926		Luglio	2545
	Agosto	20929		Agosto	570
	Settemb.	20710		Settemb.	2424
	Ottobre	11175		Ottobre	2940
	Novembre	12760		Novemb.	1681
	Dicembre	29776		Dicembre	
1865	Gennajo	18222	1865	Gennajo	2991
	Febbrajo	2657		Febbrajo	409
	Marzo	28591		Marzo	1269
	Aprile	21956		Aprile	2344
	Maggio	72524		Maggio	122
	Giugno	20514		Giugno	2544
	Luglio	60747		Luglio	4229
	Agosto	54662		Agosto	2314
	Settemb.	51029		Settemb.	1457
	Ottobre	12199		Ottobre	209
	Novemb.	16222		Novemb.	1029
	Dicembre	22615		Dicemb.	910
1866	Gennajo	24642	1866	Gennajo	2322
	Febbrajo	46262		Febbrajo	6194
	Marzo	52120		Marzo	2137
	Aprile	52647		Aprile	2133
	Maggio	4952		Maggio	574
	Giugno	1098		Giugno	2121
	Luglio	1098		Luglio	
	Agosto	12918		Agosto	1301
	Settembre	2624		Settemb.	1097
	Ottobre	21124		Ottobre	292
	Novembre	17222		Novemb.	1224
	Dicembre	527		Dicemb.	1210

Banca Nazionale del Regno d'Italia

Biglietti a ordine

Per la Banca

Epoca		Quantità	Emissione	Quantità	Pagati
1861	Gennaio	1		1	
	Febbraio	1		1	
	Marzo	1		1	
	Aprile	9	47.90	12	19.13.0
	Maggio	22	44.02.5	23	121.04.6
	Giugno	42	170.24.1	21	57.04.5
	Luglio	67	85.82.1	21	75.50.9
	Agosto	62	159.27.5	26	124.52.4
	Settembre	45	62.84.9	34	102.12.7
	Ottobre	47	95.40.8	52	167.60.9
	Novembre	55	325.20.2	43	205.92.4
	Dicembre	96	319.21.1	42	174.60.1
1862	Gennaio	26	250.93.2	47	152.61.8
	Febbraio	13	220.64.1	37	71.54.4
	Marzo	19	164.21.9	27	80.22.5
	Aprile	10	120.38.4	42	101.63.2
	Maggio	40	144.92.0	29	101.10.4
	Giugno	47	145.42.5	29	69.92.8
	Luglio	42	221.01.2	45	147.20.2
	Agosto	29	91.22.2	32	84.90.1
	Settembre	40	142.77.8	46	121.65.0
	Ottobre	33	165.91.0	45	122.20.6
	Novembre	51	41.54.1	74	229.52.5
	Dicembre	32	124.46.2	59	46.17.6
1863	Gennaio	41	120.90.7	62	176.25.5
	Febbraio	42	72.51.1	52	125.20.3
	Marzo	41	92.50.4	62	146.12.1
	Aprile	74	231.95.0	52	224.41.0
	Maggio	41	137.47.2	48	175.26.7
	Giugno	45	128.20.3	36	22.54.9
	Luglio	76	242.25.2	43	94.11.9
	Agosto	48	256.60.2	29	101.02.4
	Settembre	70	272.65.1	42	140.29.1
	Ottobre	22	210.62.7	41	147.75.5
	Novembre	44	130.61.2	29	205.55.1
	Dicembre	24	99.45.9	21	42.75.0

Epoca		Quantità	Emessi	Quantità	Pagati
1864	Gennaio	40	132 556	47	334 187
	Febbraio	45	210 206	59	178 108
	Marzo	43	122 199	48	244 628
	Aprile	41	26 531	61	118 688
	Maggio	40	212 559	30	412 222
	Giugno	24	211 275	19	242 114
	Luglio	42	116 621	18	21 125
	Agosto	44	156 662	17	251 632
	Settembre	41	227 931	20	242 108
	Ottobre	42	116 424	24	21 121
	Novembre	49	154 229	26	127 156
	Dicembre	41	156 292	29	525 291
1865	Gennaio	46	141 229	29	114 522
	Febbraio	47	145 217	30	425 222
	Marzo	41	211 242	28	593 25
	Aprile	45	102 277	26	45 108
	Maggio	46	122 264	45	140 574
	Giugno	44	160 248	25	192 421
	Luglio	41	129 111	29	242 762
	Agosto	40	127 224	29	151 221
	Settembre	45	174 626	26	292 904
	Ottobre	46	150 222	30	251 121
	Novembre	44	154 224	26	145 121
	Dicembre	42	129 297	27	121 462
1866	Gennaio	47	121 122	30	25 246
	Febbraio	42	152 522	27	44 257
	Marzo	22	122 222	27	46 257
	Aprile	23	141 114	26	12 225
	Maggio	44	42 258	21	44 541
	Giugno	21	22 222	26	102 222
	Luglio	20	22 410	28	42 221
	Agosto	42	225 222	26	22 155
	Settembre	42	122 222	21	62 254
	Ottobre	42	125 222	42	21 222
	Novembre	47	22 222	24	12 222
	Dicembre	47	122 222	27	142 222

Epoca	Quantità	Emesse	Quantità	Pagata	
1867	Gennaio	80	127 491	81	1127 11
	Febbraio	81	144 568	84	327 942
	Marzo	82	97 261	84	1290 1
	Aprile	83	251 720	86	521 572
	Maggio	83	171 547	85	202 322
	Giugno	84	124 749	84	1125 7
	Luglio	87	122 454	81	402 667
	Agosto	122	225 260	83	441 516
	Settembre	81	112 246	70	256 521
	Ottobre	114	177 905	97	262 292
	Novembre	122	227 122	80	777 121
	Dicembre	115	125 479	78	1159 296
1868	Gennaio	127	226 222	111	524 415
	Febbraio	121	339 912	95	719 972
	Marzo	129	227 459	105	1109 124
	Aprile				
	Maggio				
	Giugno				
	Luglio				
	Agosto				
	Settembre				
	Ottobre				
	Novembre				
	Dicembre				
	Gennaio				
	Febbraio				
	Marzo				
	Aprile				
	Maggio				
	Giugno				
	Luglio				
	Agosto				
	Settembre				
	Ottobre				
	Novembre				
	Dicembre				

Camera dei deputati
Archivio storico

Banca Nazionale

NEL

Regno d'Italia

Succursale di Ravenna

1. Prospetto degli Effetti scontati

2. Idem delle anticipazioni

3. Idem degli Effetti sull' Estero comprati

e degli effetti ricevuti p' l'incasso in d.d.

4. Idem dei Biglietti a ordine emessi e pagati.

dal 16 Ottobre 1861 al 31 Marzo 1868.



Banca Nazionale nel Regno d'Italia

Effetti scontati

Banca

Epoca		Quantità degli Effetti	Somma	Tassa dello Sconto	Scadenza media	Somma media & ciascun effetto
1861	Gennaio					} 4.130 60
	Febbraio					
	Marzo					
	Aprile					
	Maggio					
	Giugno					
	Luglio	22	292.146	6	51	
	Agosto					
	Settembre					
	Ottobre					
	Novembre					
	Dicembre					
1862	Gennaio		106.704	5,50		} 3.740
	Febbraio		124.066	5,50		
	Marzo		212.872	5		
	Aprile		205.657	5		
	Maggio		560.901	5		
	Giugno		176.949	5		
	Luglio		207.183	5		
	Agosto		291.500	5		
	Settembre		416.846	5		
	Ottobre		217.975	5		
	Novembre		411.409	5		
	Dicembre	915	429.326	5	57	
1863	Gennaio		321.161	5,75		} 2.694
	Febbraio		424.932	6		
	Marzo		427.895	6		
	Aprile		422.272	5		
	Maggio		470.425	5		
	Giugno		491.002	5		
	Luglio		527.922	5		
	Agosto		552.454	5		
	Settembre		717.247	5		
	Ottobre		727.146	5		
	Novembre		354.109	5		
	Dicembre	2.432	606.286	5	51	

Epoca	Quantità degli Effetti	Somma	Tassa sullo sconto	Gradua media	Somma media & incassum'effetto
1864	Gennaio	495287	8		2266
	Febbraio	502296	8		
	Marzo	422444	7,50		
	Aprile	505242	7		
	Maggio	515132	8		
	Giugno	461211	8		
	Luglio	501967	7,50		
	Agosto	496287	7		
	Settembre	561212	6		
	Ottobre	202432	7,50		
	Novembre	477476	7,50		
	Dicembre	2622 477581	7	50	
1865	Gennaio	112144	6,50		2461
	Febbraio	724514	6		
	Marzo	702922	5,25		
	Aprile	391856	5		
	Maggio	732576	5		
	Giugno	321512	5		
	Luglio	1120432	5		
	Agosto	1162715	5		
	Settembre	1172126	5		
	Ottobre	305962	5,50		
	Novembre	1022124	6		
	Dicembre	2462 262246	6	24	
1866	Gennaio	520122	6,50		2466
	Febbraio	125222	6,50		
	Marzo	322222	6		
	Aprile	746224	6		
	Maggio	1221522	6		
	Giugno	1166215	6		
	Luglio	322125	6		
	Agosto	745441	6		
	Settembre	440222	6		
	Ottobre	1221422	6		
	Novembre	714247	6		
	Dicembre	2462 291733	6	52	

Epoca	Quantità degli Effetti	Somma	Tassa dello Sconto	Gradua media	Somma media p. ciascun effetto
1867					
Gennaio		229 694	5.-		2,369
Febbraio		224 448	5.-		
Marzo		225 221	5.-		
Aprile		244 172	5.-		
Maggio		229 241	5.-		
Giugno		245 227	5.-		
Luglio		224 225	5.-		
Agosto		225 611	5.-		
Settembre		222 221	5.-		
Ottobre		249 632	5.-		
Novembre		225 225	5.-		
Dicembre	2961	522 514	5.-	54	
1868					
Gennaio		225 405			2,363
Febbraio		401 222	5.-	04	
Marzo		522 122			
Aprile					
Maggio					
Giugno					
Luglio					
Agosto					
Settembre					
Ottobre					
Novembre					
Dicembre					
Gennaio					
Febbraio					
Marzo					
Aprile					
Maggio					
Giugno					
Luglio					
Agosto					
Settembre					
Ottobre					
Novembre					
Dicembre					

Banca Nazionale nel Regno d'Italia
Anticipazioni sopra Depositi vincolati

Savenna

Epoca	di Fondi Pubblici	di Cedole di Città	di Azioni Industriali	di Sese		Totale
1861						
Gennajo	.					.
Febbrajo	.					.
Marzo	.					.
Aprile	.					.
Maggio	.					.
Giugno	.					.
Luglio	.					.
Agosto	.					.
Settemb.	.					.
Ottobre	.					.
Novemb.	2310					2310
Dicemb.	.					.
1862						
Gennajo	2560					2560
Febbrajo	4074					4074
Marzo	.					.
Aprile	3760					3760
Maggio	3104					3104
Giugno	"					"
Luglio	9118					9118
Agosto	"					"
Settemb.	.					.
Ottobre	2304					2304
Novemb.	864					864
Dicembre	.					.
1863						
Gennajo	11504					11504
Febbrajo	560					560
Marzo	37084					37084
Aprile	3724					3724
Maggio	815					815
Giugno	4475					4475
Luglio	3725					3725
Agosto	730					730
Settemb.	.					.
Ottobre	4160					4160
Novemb.	230					230
Dicembre	.					.

Epoca	di Fondi Pubblici	di Cedole di Città	di Arioni Industriali	di Sate	Totale
1864	Gennajo 1990	D	D	D	1990
Febbrajo	17155				17155
Marzo	1531				1531
Aprile	2440				2440
Maggio	13000				13000
Giugno	1700				1700
Luglio	4810				4810
Agosto	1810				1810
Settemb.	2700				2700
Ottobre	10528				10528
Novemb.	104				104
Dicemb.	44250				44250
1865	Gennajo 40380	D	D	D	40380
Febbrajo	22200				22200
Marzo	18550				18550
Aprile	34620				34620
Maggio	99200				99200
Giugno	155650				155650
Luglio	106700				106700
Agosto	40000				40000
Settemb.	55650				55650
Ottobre	5378				5378
Novemb.	31020				31020
Dicembre	27070				27070
1866	Gennajo 46060	D	D	D	46060
Febbrajo	.				.
Marzo	3470				3470
Aprile	34040				34040
Maggio	27390				27390
Giugno	29500				29500
Luglio	15525				15525
Agosto	31074				31074
Settemb.	33470				33470
Ottobre	15307				15307
Novemb.	62041				62041
Dicembre	41855				41855

Epoca	di Fondi Pubblici	di Cedole di Città	di Azioni Industriali	di Tele		Totale	
1867	Gennajo 55739					55739	
Febbrajo	52670					52670	
Marzo	32695					32695	
Aprile	26673					26673	
Maggio	63276					63276	
Giugno	40148					40148	
Luglio	39092					39092	
Agosto	51626					51626	
Settemb.	62720					62720	
Ottobre	52430					52430	
Novemb.	57027					57027	
Dicemb.	66771					66771	
1868	Gennajo 57027					57027	
Febbrajo	36418					36418	
Marzo	66145					127288	194336
Aprile							
Maggio							
Giugno							
Luglio							
Agosto							
Settemb.							
Ottobre							
Novemb.							
Dicembre							
	Gennajo						
	Febbrajo						
	Marzo						
	Aprile						
	Maggio						
	Giugno						
	Luglio						
	Agosto						
	Settemb.						
	Ottobre						
	Novemb.						
	Dicembre						

Banca Nazionale nel Regno d'Italia

Effetti sull' Estero *Ravenna* Effetti all' incasso
comprati in conto corrente

~ Epoca ~		~ Somma ~	~ Epoca ~		~ Somma ~
1861	Gennajo		1861	Gennajo	
	Febbrajo			Febbrajo	
	Marzo			Marzo	
	Aprile			Aprile	
	Maggio			Maggio	
	Giugno			Giugno	
	Luglio			Luglio	
	Agosto			Agosto	
	Settemb.			Settemb.	
	Ottobre	2.1.110		Ottobre	
	Novembre			Novemb.	
	Dicembre			Dicembre	
1862	Gennajo	4.991	1862	Gennajo	"
	Febbrajo	"		Febbrajo	0.24
	Marzo	2.762.4		Marzo	1.265
	Aprile	1.986		Aprile	1.452
	Maggio	"		Maggio	1.222
	Giugno	1.276		Giugno	1.224
	Luglio	2.889		Luglio	1.250
	Agosto	"		Agosto	1.25
	Settemb.	"		Settemb.	2.252
	Ottobre	"		Ottobre	4.976
	Novemb.	4.134		Novemb.	1.467
	Dicembre	"		Dicemb.	5.252
1863	Gennajo	"	1863	Gennajo	1.729
	Febbrajo	"		Febbrajo	2.210
	Marzo	"		Marzo	1.201
	Aprile	4.137		Aprile	2.725
	Maggio	"		Maggio	4.294
	Giugno	4.136		Giugno	2.554
	Luglio	"		Luglio	2.912
	Agosto	4.135		Agosto	674
	Settembre	4.135		Settemb.	2.206
	Ottobre	"		Ottobre	2.523
	Novembre	"		Novemb.	1.417
	Dicembre	"		Dicemb.	1.292

~ Epoca ~		Somma		~ Epoca ~		Somma	
1864	Gennajo			1864	Gennajo		2068
	Febbrajo		2500		Febbrajo		4634
	Marzo				Marzo		6831
	Aprile		5008		Aprile		8501
	Maggio		4128		Maggio		5448
	Giugno				Giugno		4111
	Luglio				Luglio		1106
	Agosto		880		Agosto		6211
	Settemb:				Settemb:		13166
	Ottobre		580		Ottobre		4116
	Novembre		200		Novemb:		8758
	Dicembre		1698		Dicembre		6610
1865	Gennajo		200	1865	Gennajo		6304
	Febbrajo		800		Febbrajo		4441
	Marzo		748		Marzo		6475
	Aprile				Aprile		3089
	Maggio				Maggio		15301
	Giugno				Giugno		2008
	Luglio		4141		Luglio		5805
	Agosto		4188		Agosto		4719
	Settemb:				Settemb:		2882
	Ottobre				Ottobre		4178
	Novemb:				Novemb:		19471
	Dicembre				Dicemb:		6726
1866	Gennajo			1866	Gennajo		2592
	Febbrajo		4184		Febbrajo		6682
	Marzo		4181		Marzo		2046
	Aprile		6985		Aprile		9818
	Maggio		4188		Maggio		12666
	Giugno				Giugno		4220
	Luglio				Luglio		4448
	Agosto				Agosto		2582
	Settembre				Settemb:		24850
	Ottobre				Ottobre		8880
	Novembre				Novemb:		10000
	Dicembre				Dicemb:		2542

~ Epoca ~	~ Somma ~	~ Epoca ~	~ Somma ~
Gennajo Febbrajo Marzo Aprile Maggio Giugno Luglio Agosto Settemb: Ottobre Novembre Dicembre		1867 Gennajo Febbrajo Marzo Aprile Maggio Giugno Luglio Agosto Settemb: Ottobre Novemb: Dicembre	2 366 2 101 11 045 2 170 5 216 2 500 4 302 2 117 6 622 24 786 15 272 11 599
Gennajo Febbrajo Marzo Aprile Maggio Giugno Luglio Agosto Settemb: Ottobre Novemb: Dicembre		1868 Gennajo Febbrajo Marzo Aprile Maggio Giugno Luglio Agosto Settemb: Ottobre Novemb: Dicemb:	18 214 21 061 6 266
Gennajo Febbrajo Marzo Aprile Maggio Giugno Luglio Agosto Settembre Ottobre Novembre Dicembre		Gennajo Febbrajo Marzo Aprile Maggio Giugno Luglio Agosto Settemb: Ottobre Novemb: Dicemb:	

Banca Nazionale del Regno d'Italia

Biglietti a ordine

Ravenna

Epoca	Quantità	Emessi	Quantità	Pagati
1861				
Gennaio	"	"	"	"
Febbraio	"	"	"	"
Marzo	"	"	"	"
Aprile	"	"	"	"
Maggio	"	"	"	"
Giugno	"	"	"	"
Luglio	"	"	"	"
Agosto	"	"	"	"
Settembre	"	"	"	"
Ottobre	18	14880	7	28957
Novembre	24	146022	19	65411
Dicembre	64	252467	16	76849
1862				
Gennaio	62	251790	14	21827
Febbraio	71	245652	7	2777
Marzo	71	229429	16	26215
Aprile	102	175722	10	20447
Maggio	125	441155	28	24609
Giugno	19	204571	14	71411
Luglio	102	215660	18	24414
Agosto	94	155441	11	52230
Settembre	16	139652	22	122001
Ottobre	130	194499	24	70207
Novembre	122	117492	21	272248
Dicembre	102	164451	29	22202
1863				
Gennaio	160	276225	44	252639
Febbraio	82	122792	26	220491
Marzo	117	211674	22	264612
Aprile	141	227547	26	221241
Maggio	149	299964	54	249371
Giugno	109	184652	29	231609
Luglio	126	276672	42	247954
Agosto	112	226644	24	136648
Settembre	112	192729	40	244314
Ottobre	126	220422	24	111272
Novembre	112	200769	27	162651
Dicembre	112	226421	42	112992

Epoca		Quantità	Emesse	Quantità	Pagati
1864	Gennajo	142	140 422	41	140 467
	Febbrajo	120	178 246	49	92 144
	Marzo	119	202 214	67	162 211
	Aprile	124	201 407	60	182 217
	Maggio	120	216 023	62	146 918
	Giugno	121	247 699	64	127 220
	Luglio	129	199 108	50	276 905
	Agosto	114	177 225	61	226 244
	Settembre	112	139 471	57	92 966
	Ottobre	123	227 934	40	62 200
	Novembre	112	259 962	61	226 214
	Dicembre	124	167 110	41	104 610
1865	Gennajo	126	204 240	54	101 221
	Febbrajo	122	222 211	41	221 156
	Marzo	125	155 976	42	126 227
	Aprile	120	205 664	44	259 474
	Maggio	112	246 618	46	134 77
	Giugno	124	252 227	61	177 656
	Luglio	122	214 174	56	225 437
	Agosto	161	202 249	52	266 224
	Settembre	122	272 174	74	191 421
	Ottobre	121	273 222	67	192 212
	Novembre	141	217 221	70	162 272
	Dicembre	122	265 262	67	179 964
1866	Gennajo	142	167 494	90	145 221
	Febbrajo	111	116 102	52	17 422
	Marzo	112	159 557	77	222 672
	Aprile	140	180 314	60	164 942
	Maggio	122	172 506	67	122 290
	Giugno	129	100 621	72	152 216
	Luglio	77	127 162	50	262 202
	Agosto	74	157 705	25	104 799
	Settembre	20	142 227	42	222 771
	Ottobre	102	149 221	74	220 712
	Novembre	90	292 225	71	122 222
	Dicembre	90	102 119	62	172 607

Epoca		Quantità	Emessi	Quantità	Pagati
1867	Gennaio	97	124 828	80	146 802
	Febbraio	91	96 516	57	107 111
	Marzo	74	91 721	43	102 138
	Aprile	102	146 795	44	124 894
	Maggio	86	116 222	42	74 526
	Giugno	79	124 128	36	162 12
	Luglio	74	89 992	51	176 259
	Agosto	82	124 707	67	157 451
	Settembre	99	94 571	52	122 722
	Ottobre	106	162 102	58	99 711
	Novembre	15	144 217	62	116 419
	Dicembre	59	69 517	64	124 179
1868	Gennaio	116	102 975	70	151 948
	Febbraio	80	221 642	68	171 852
	Marzo	122	724 017	68	206 107
	Aprile				
	Maggio				
	Giugno				
	Luglio				
	Agosto				
	Settembre				
	Ottobre				
	Novembre				
	Dicembre				
	Gennaio				
	Febbraio				
	Marzo				
	Aprile				
	Maggio				
	Giugno				
	Luglio				
	Agosto				
	Settembre				
	Ottobre				
	Novembre				
	Dicembre				

Camera dei deputati
Archivio storico

Banca Nazionale

NEL

Regno d'Italia

Succursale di Reggio Calabria

1. Prospetto degli Effetti scontati

2. Idem delle anticipazioni

*3. Idem degli Effetti sull' Estero comprati
e degli effetti ricevuti p l'incasso in d.f.*

4. Idem dei Biglietti a ordine emessi e pagati

— Dal 27 Maggio 1866 al 31 Marzo 1868. —



Banca Nazionale nel Regno d'Italia

Effetti scontati

1877. Calabria

Epoca	Quantità degli Effetti	Somma	Tassa dello sconto	Gradua media	Somma media per ciascun effetto
1869	Gennaio				6710
	Febbraio				
	Marzo				
	Aprile				
	Maggio				
	Giugno	85100	5		
	Luglio	129537	5		
	Agosto	11838	5		
	Settembre	99160	5		
	Ottobre	145461	5		
	Novembre	71898	5		
	Dicembre	12558	5	49	
1868	Gennaio	108142	5,75		3949
	Febbraio	58935	6		
	Marzo	26432	6		
	Aprile	111285	5		
	Maggio	89012	5		
	Giugno	117958	5		
	Luglio	109419	5		
	Agosto	107435	5		
	Settembre	115292	5		
	Ottobre	64509	5		
	Novembre	91244	7		
	Dicembre	10221	8	49	
1867	Gennaio	108241	8		5520
	Febbraio	52428	8		
	Marzo	122599	7,50		
	Aprile	161254	7		
	Maggio	84102	8		
	Giugno	188416	8		
	Luglio	249952	7,50		
	Agosto	157349	7		
	Settembre	275282	7		
	Ottobre	138292	8,50		
	Novembre	176663	8,50		
	Dicembre	246960	7	44	

Epoca	Quantità degli Effetti	Somma	Tassa dello sconto	Gradua media	Somma media per ciascun effetto
1865	Gennaio	158429	6,50		4924
	Febbraio	182281	6,50		
	Marzo	215998	5,25		
	Aprile	189061	5,50		
	Maggio	202308	5,50		
	Giugno	215725	5,50		
	Luglio	461115	5,50		
	Agosto	414226	5,50		
	Settembre	214250	5,50		
	Ottobre	402247	5,50		
	Novembre	429487	6,50		
	Dicembre	420 293363	6,50	44	
1866	Gennaio	442474	6,50		4924
	Febbraio	299410	6,50		
	Marzo	512487	6,50		
	Aprile	218212	6,50		
	Maggio	226218	6,50		
	Giugno	260246	6,50		
	Luglio	191199	6,50		
	Agosto	181221	6,50		
	Settembre	210182	6,50		
	Ottobre	208124	6,50		
	Novembre	223499	6,50		
	Dicembre	420 274992	6,50	42	
1867	Gennaio	225922	6,50		4964
	Febbraio	245990	6,50		
	Marzo	312944	6,50		
	Aprile	222116	5,50		
	Maggio	227671	5,50		
	Giugno	240223	5,50		
	Luglio	410216	5,50		
	Agosto	275952	5,50		
	Settembre	221668	5,50		
	Ottobre	421097	5,50		
	Novembre	227225	5,50		
	Dicembre	420 231275	5,50	42	

Epoca	Quantità degli Effetti	Somma	Tassa dello Sconto	Gradua media	Somma media per ciascun effetto
1868	Gennaio	295148			4,317
	Febbraio	275	5.	50	
	Marzo	203495			
	Aprile	407443			
	Maggio				
	Giugno				
	Luglio				
	Agosto				
	Settembre				
	Ottobre				
	Novembre				
	Dicembre				
	Gennaio				
	Febbraio				
	Marzo				
	Aprile				
	Maggio				
	Giugno				
	Luglio				
	Agosto				
	Settembre				
	Ottobre				
	Novembre				
	Dicembre				
	Gennaio				
	Febbraio				
	Marzo				
	Aprile				
	Maggio				
	Giugno				
	Luglio				
	Agosto				
	Settembre				
	Ottobre				
	Novembre				
	Dicembre				

Camera dei deputati
Archivio storico

Banca Nazionale del Regno d'Italia

Anticipazioni sopra Depositi vincolati

Reggio Calabria

Epoca	di Fondi Pubblici	di Cedole di Città	di Cassoni Industriali	di Sese	Totale
1162					
Gennaio	1	}	}	1	1
Febbraio	1			1	1
Marzo	1			1	1
Aprile	1			1	1
Maggio	1			1	1
Giugno	1			1796	1796
Luglio	1			52355	52355
Agosto	1			1	1
Settemb.	1			42252	42252
Ottobre	6275			4922	11197
Novemb.	2562			1	2562
Dicemb.	1315			1	1315
1163					
Gennaio	6275	}	}	1	6275
Febbraio	1126			1	1126
Marzo	41927			1	41927
Aprile	16275			1	16275
Maggio	11275			1	11275
Giugno	19816			6712	26528
Luglio	59707			27596	87303
Agosto	12752			27649	39401
Settemb.	32722			51180	83902
Ottobre	29514			55698	125212
Novemb.	11939			15852	27791
Dicembre	30264			45144	75408
1164					
Gennaio	25987	}	}	23416	49403
Febbraio	6668			26825	33493
Marzo	29134			1920	31054
Aprile	52338			3128	55466
Maggio	19375			24930	44305
Giugno	24207			2617	26824
Luglio	368784			1	368784
Agosto	12252			5509	17761
Settemb.	61475			1	62120
Ottobre	21250			1	21250
Novemb.	60517			1	60517
Dicembre	161807			1	161807

Epoca	di Fondi Pubblici	di Cedole di Città	di Azioni Industriali	di Sese	Totale
1165	Gennaio 167725	}	}	}	167725
Febbraio 16077	18077				
Marzo 109549	109549				
Aprile 206947	206947				
Maggio 172957	172957				
Giugno 64711	64711				
Luglio 300545	300545				
Agosto 177053	177053				
Settembre 94244	94244				
Ottobre 178346	18537				18537
Novembre 126169	19245				19245
Dicembre 109978	10129				10129
1166	Gennaio 224463	}	}	}	224463
Febbraio 210833	1322				210833
Marzo 172248	172248				
Aprile 187744	1877				187761
Maggio 115588	115588				
Giugno 108876	8724				117612
Luglio 249583	2178				250761
Agosto 184451	184451				
Settembre 179909	179909				
Ottobre 239166	239166				
Novembre 415927	415927				
Dicembre 215776	215776				
1167	Gennaio 253636	}	}	}	253636
Febbraio 469270	469270				
Marzo 326050	326050				
Aprile 160941	160941				
Maggio 118681	118681				
Giugno 377367	8511				385878
Luglio 81757	81757				
Agosto 122180	1432				123612
Settembre 298576	2462				299038
Ottobre 316201	2946				319147
Novembre 216043	2076				218119
Dicembre 130563	2115				132678

Epoca	di Fondi Pubblici	di Cedole di Città	di Azioni Industriali	di Sese	Totalità
1881	Gennaio 458658			1350	459988
	Febbraio 388714			6607	395321
	Marzo 187655				188655
	Aprile				
	Maggio				
	Giugno				
	Luglio				
	Agosto				
	Settemb.				
	Ottobre				
	Novemb.				
	Dicemb.				
	Gennaio				
	Febbraio				
	Marzo				
	Aprile				
	Maggio				
	Giugno				
	Luglio				
	Agosto				
	Settemb.				
	Ottobre				
	Novemb.				
	Dicembre				
	Gennaio				
	Febbraio				
	Marzo				
	Aprile				
	Maggio				
	Giugno				
	Luglio				
	Agosto				
	Settemb.				
	Ottobre				
	Novemb.				
	Dicembre				

Camera dei deputati

Archivio storico

Banca Nazionale nel Regno d'Italia

Effetti sull' Estero Reggio Calabria Effetti all' incasso
comparati in conto corrente

~ Epoca ~		~ Somma ~	~ Epoca ~		~ Somma ~
1862	Gennajo	"	1862	Gennajo	"
	Febbrajo	"		Febbrajo	"
	Marzo	"		Marzo	"
	Aprile	"		Aprile	"
	Maggio	"		Maggio	"
	Giugno	"		Giugno	1.500
	Luglio	"		Luglio	6.027
	Agosto	"		Agosto	"
	Settemb.	"		Settemb.	"
	Ottobre	17.116		Ottobre	"
	Novembre	6.442		Novemb.	19.041
	Dicembre	"		Dicembre	18.427
1863	Gennajo	"	1863	Gennajo	"
	Febbrajo	2.019		Febbrajo	"
	Marzo	"		Marzo	"
	Aprile	6.951		Aprile	16.505
	Maggio	7.107		Maggio	1.991
	Giugno	6.001		Giugno	"
	Luglio	1.939		Luglio	412
	Agosto	2.120		Agosto	422
	Settemb.	"		Settemb.	261
	Ottobre	1.126		Ottobre	257
	Novemb.	2.125		Novemb.	1.389
	Dicembre	5.627		Dicemb.	14.574
1864	Gennajo	"	1864	Gennajo	24.927
	Febbrajo	"		Febbrajo	2.567
	Marzo	2.101		Marzo	6.179
	Aprile	67.211		Aprile	1.777
	Maggio	2.266		Maggio	7.424
	Giugno	61.792		Giugno	11.931
	Luglio	189.177		Luglio	1.515
	Agosto	21.501		Agosto	2.924
	Settembre	46.464		Settemb.	2.950
	Ottobre	14.881		Ottobre	12.162
	Novembre	27.628		Novemb.	5.227
	Dicembre	74.101		Dicemb.	4.566

~ Epoca ~		~ Somma ~	~ Epoca ~		~ Somma ~
1865	Gennajo	148420	1865	Gennajo	9842
	Febbrajo	2017		Febbrajo	10222
	Marzo	66886		Marzo	20449
	Aprile	58465		Aprile	15919
	Maggio	2529		Maggio	10680
	Giugno	22572		Giugno	14296
	Luglio	26919		Luglio	16504
	Agosto	4647		Agosto	5401
	Settemb:	2156		Settemb:	6492
	Ottobre	20086		Ottobre	22957
	Novembre	21688		Novemb:	16972
	Dicembre	111812		Dicembre	13190
1866	Gennajo	18970	1866	Gennajo	10490
	Febbrajo	42282		Febbrajo	21001
	Marzo	21969		Marzo	27566
	Aprile	22039		Aprile	19920
	Maggio	1		Maggio	14249
	Giugno	14452		Giugno	14000
	Luglio	41511		Luglio	12006
	Agosto	14264		Agosto	12797
	Settemb:	76100		Settemb:	6278
	Ottobre	212492		Ottobre	21214
	Novemb:	27760		Novemb:	14428
	Dicembre	29465		Dicemb:	2941
1867	Gennajo	27297	1867	Gennajo	19126
	Febbrajo	42127		Febbrajo	22828
	Marzo	11222		Marzo	1911
	Aprile	1		Aprile	10976
	Maggio	1		Maggio	41722
	Giugno	1		Giugno	25565
	Luglio	1		Luglio	10405
	Agosto	21000		Agosto	7751
	Settembre	41267		Settemb:	20591
	Ottobre	72221		Ottobre	12742
	Novembre	22682		Novemb:	1002
	Dicembre	42009		Dicemb:	29491

~ Epoca ~		~ Somma ~	~ Epoca ~		~ Somma ~
1866	Gennajo Febbrajo Marzo Aprile Maggio Giugno Luglio Agosto Settemb: Ottobre Novembre Dicembre	22 644 68 642 16 140	1867	Gennajo Febbrajo Marzo Aprile Maggio Giugno Luglio Agosto Settemb: Ottobre Novemb: Dicembre	18 045 18 002 18 111
	Gennajo Febbrajo Marzo Aprile Maggio Giugno Luglio Agosto Settemb: Ottobre Novemb: Dicembre			Gennajo Febbrajo Marzo Aprile Maggio Giugno Luglio Agosto Settemb: Ottobre Novemb: Dicemb:	
	Gennajo Febbrajo Marzo Aprile Maggio Giugno Luglio Agosto Settemb: Ottobre Novemb: Dicembre			Gennajo Febbrajo Marzo Aprile Maggio Giugno Luglio Agosto Settemb: Ottobre Novemb: Dicemb:	

Camera dei deputati
Archivio storico

Banca Nazionale del Regno d'Italia

Biglietti a ordine

Reggio di Calabria

Epoca	Quantità	Emessi	Quantità	Pagati
1862				
Gennaio	"	"	"	"
Febbraio	"	"	"	"
Marzo	"	"	"	"
Aprile	"	"	"	"
Maggio	"	"	"	"
Giugno	1	12 192	2	50 782
Luglio	19	22 774	2	16 250
Agosto	7	9 892	1	10 000
Settembre	8	12 561	1	44 74
Ottobre	17	27 629	2	11 100
Novembre	20	32 100	4	15 215
Dicembre	13	44 220	5	14 214
1863				
Gennaio	26	42 754	"	"
Febbraio	24	49 782	1	21 74
Marzo	44	65 178	"	"
Aprile	22	74 101	1	10 200
Maggio	22	69 146	2	7 062
Giugno	18	51 020	3	7 000
Luglio	24	10 406	2	26 690
Agosto	23	31 561	5	12 591
Settembre	27	61 222	1	2 550
Ottobre	21	69 254	4	22 418
Novembre	20	52 229	"	"
Dicembre	26	69 090	1	6 00
1864				
Gennaio	25	29 225	4	9 014
Febbraio	24	24 492	1	2 10
Marzo	22	64 162	4	22 22
Aprile	21	47 117	2	28 02
Maggio	19	69 220	1	15 962
Giugno	21	25 201	7	76 762
Luglio	20	16 974	5	102 194
Agosto	21	129 601	5	4 267
Settembre	20	127 409	1	21 267
Ottobre	21	61 920	5	22 430
Novembre	21	120 291	3	24 102
Dicembre	24	212 246	6	18 222

Epoca		Quantità	Emessa	Quantità	Pagata
1865	Gennaio	66	172 225	7	13720
	Febbraio	36	25 178	15	191 498
	Marzo	44	27 696	18	162 117
	Aprile	50	146 452	20	212 967
	Maggio	45	66 141	17	214 748
	Giugno	22	72 716	12	222 294
	Luglio	17	129 490	10	124 427
	Agosto	36	122 522	20	176 242
	Settembre	45	157 882	12	156 446
	Ottobre	102	412 426	27	415 522
	Novembre	40	442 275	22	219 928
	Dicembre	110	222 251	21	225 452
1866	Gennaio	61	166 179	26	168 808
	Febbraio	41	211 222	26	125 459
	Marzo	61	254 694	18	66 400
	Aprile	32	147 442	20	72 267
	Maggio	46	227 265	11	112 762
	Giugno	12	121 274	12	142 070
	Luglio	27	442 422	10	122 132
	Agosto	20	22 620	16	164 412
	Settembre	21	29 720	10	75 012
	Ottobre	60	242 762	18	76 422
	Novembre	20	172 1 660	17	102 922
	Dicembre	32	112 172	14	40 222
1867	Gennaio	74	92 426	12	26 609
	Febbraio	62	122 212	17	102 720
	Marzo	65	162 222	14	107 222
	Aprile	61	142 222	22	227 222
	Maggio	12	174 124	19	25 224
	Giugno	16	121 224	14	225 224
	Luglio	34	122 176	17	122 222
	Agosto	22	161 250	27	251 122
	Settembre	27	164 222	18	162 222
	Ottobre	122	121 224	22	227 622
	Novembre	20	22 662	24	206 277
	Dicembre	20	26 226	10	72 221

Epoca		Quantità	Emessa	Quantità	Pagata
1868	Gennaio	65	147 915	26	165 495
	Febbraio	51	164 499	22	50 999
	Marzo	76	270 925	30	161 992
	Aprile				
	Maggio				
	Giugno				
	Luglio				
	Agosto				
	Settembre				
	Ottobre				
	Novembre				
	Dicembre				
	Gennaio				
	Febbraio				
	Marzo				
	Aprile				
	Maggio				
	Giugno				
	Luglio				
	Agosto				
	Settembre				
	Ottobre				
	Novembre				
	Dicembre				
	Gennaio				
	Febbraio				
	Marzo				
	Aprile				
	Maggio				
	Giugno				
	Luglio				
	Agosto				
	Settembre				
	Ottobre				
	Novembre				
	Dicembre				

Banca Nazionale

NEL

Regno d'Italia

Succursale di Reggio Emilia

1. Prospetto degli Effetti scontati

2. Idem delle anticipazioni

*3. Idem degli Effetti sull' Estero comprati
e degli effetti ricevuti per l'incasso in d.f.*

4. Idem dei Biglietti a ordine emessi e pagati

dal 16 Agosto 1865 al 31 Marzo 1868.



Banca Nazionale nel Regno d'Italia

Effetti scontati

1000 Lire

Epoca	Quantità degli Effetti	Somma	Tassa dello sconto	Scadenza media	Somma media p ciascun effetto
1865	Gennaio	1			2,689
	Febbraio	1			
	Marzo	1			
	Aprile	1			
	Maggio	1			
	Giugno	1			
	Luglio	1			
	Agosto	68312	5.-		
	Settembre	51117	5.-		
	Ottobre	14535	5.50		
	Novembre	27138	6.-		
	Dicembre	100 68624	6.-	49	
1866	Gennaio	52226	6.50		2,328
	Febbraio	12226	6.50		
	Marzo	44447	6.-		
	Aprile	15922	6.-		
	Maggio	106663	6.-		
	Giugno	24777	6.-		
	Luglio	73115	6.-		
	Agosto	21532	6.-		
	Settembre	10006	6.-		
	Ottobre	23224	6.-		
	Novembre	24619	6.-		
	Dicembre	437 119667	6.-	44	
1867	Gennaio	111266	6		2,345
	Febbraio	51247	6.-		
	Marzo	67572	6.-		
	Aprile	26147	5.-		
	Maggio	124153	5.-		
	Giugno	175168	5.-		
	Luglio	127467	5.-		
	Agosto	72221	5.-		
	Settembre	221244	5.-		
	Ottobre	125480	5.-		
	Novembre	21267	5.-		
	Dicembre	595 124327	5.-	52	

Epoca	Quantità degli Effetti	Somma	Tassa dello Sconto	Scadenza media	Somma media per ciascun effetto
1868	Gennaio	11157			2,255
	Febbraio	112114	5.	65	
	Marzo	217213			
	Aprile				
	Maggio				
	Giugno				
	Luglio				
	Agosto				
	Settembre				
	Ottobre				
	Novembre				
	Dicembre				
	Gennaio				
	Febbraio				
	Marzo				
	Aprile				
	Maggio				
	Giugno				
	Luglio				
	Agosto				
	Settembre				
	Ottobre				
	Novembre				
	Dicembre				
	Gennaio				
	Febbraio				
	Marzo				
	Aprile				
	Maggio				
	Giugno				
	Luglio				
	Agosto				
	Settembre				
	Ottobre				
	Novembre				
	Dicembre				

Camera dei deputati
Archivio storico

Banca Nazionale del Regno d'Italia

Anticipazioni sopra Depositi vincolati

1900
Reggio Emilia

Epoca	di Fondi Pubblici	di Cedole di Città	di Azioni Industriali	di Soté		Totale	
1165							
Gennajo	"	"	2	2			
Febbrajo	"	"					
Marzo	"	"					
Aprile	"	"					
Maggio	"	"					
Giugno	"	"					
Luglio	"	"					
Agosto	1169	9440					10609
Settemb.	17539	42933					60472
Ottobre	46113	137846					183959
Novemb.	45426	15726					61152
Dicemb.	21968	25608					278056
1166							
Gennajo	32858	117445	2	2		150303	
Febbrajo	39077	87400					76477
Marzo	44209	61861					106070
Aprile	67006	14900					186906
Maggio	158185	104841					263026
Giugno	79648	42098					172746
Luglio	34637	43217					77854
Agosto	177682	18014					266596
Settemb.	90240	127070					217310
Ottobre	103796	51130					154926
Novemb.	167597	105186					272783
Dicembre	120730	170001					290731
1167							
Gennajo	128197	108001	2	2		236198	
Febbrajo	188426	77110					265536
Marzo	108627	220474					329101
Aprile	340034	109204					349238
Maggio	245994	74807					320801
Giugno	110222	170617					280839
Luglio	192268	117404					310172
Agosto	109757	107190					216947
Settemb.	81696	44385					126081
Ottobre	221725	77280					299005
Novemb.	134934	137770					272706
Dicembre	101878	41806					143684

Epoca	di Fondi Pubblici	di Cedole di Città	di Azioni Industriali	di Sese		Totale
1861	Gennajo	114807	11974			126781
	Febbrajo	114819	11974			236793
	Marzo	114819	11974			251948
	Aprile					
	Maggio					
	Giugno					
	Luglio					
	Agosto					
	Settemb.					
	Ottobre					
	Novemb.					
	Dicemb.					
	Gennajo					
	Febbrajo					
	Marzo					
	Aprile					
	Maggio					
	Giugno					
	Luglio					
	Agosto					
	Settemb.					
	Ottobre					
	Novemb.					
	Dicembre					
	Gennajo					
	Febbrajo					
	Marzo					
	Aprile					
	Maggio					
	Giugno					
	Luglio					
	Agosto					
	Settemb.					
	Ottobre					
	Novemb.					
	Dicembre					

Camera dei deputati
Archivio storico

Banca Nazionale nel Regno d'Italia

Effetti sull' Estero *Reggio d'Emilia* Effetti all' incasso
 comprati in conto corrente

Epoca	Somma	Epoca	Somma
1861		1861	
Gennajo	"	Gennajo	"
Febbrajo	"	Febbrajo	"
Marzo	"	Marzo	"
Aprile	"	Aprile	"
Maggio	"	Maggio	"
Giugno	"	Giugno	"
Luglio	"	Luglio	"
Agosto	"	Agosto	2.152
Settemb.	"	Settemb.	2.441
Ottobre	"	Ottobre	5.509
Novembre	"	Novemb.	4.469
Dicembre	"	Dicembre	2.579
1866	10.255	1866	
Gennajo		Gennajo	7.271
Febbrajo		Febbrajo	5.177
Marzo		Marzo	5.355
Aprile		Aprile	5.946
Maggio		Maggio	3.548
Giugno		Giugno	4.252
Luglio		Luglio	3.620
Agosto		Agosto	3.170
Settemb.		Settemb.	2.912
Ottobre		Ottobre	2.575
Novemb.		Novemb.	2.676
Dicembre		Dicemb.	2.234
		1867	
Gennajo		Gennajo	1.910
Febbrajo		Febbrajo	2.076
Marzo		Marzo	2.702
Aprile		Aprile	2.915
Maggio		Maggio	5.072
Giugno		Giugno	4.594
Luglio		Luglio	2.526
Agosto		Agosto	1.462
Settembre		Settemb.	2.124
Ottobre		Ottobre	2.957
Novembre		Novemb.	2.460
Dicembre		Dicemb.	2.331

~ Epoca ~	~ Somma ~	~ Epoca ~	~ Somma ~
Gennajo Febbrajo Marzo Aprile Maggio Giugno Luglio Agosto Settemb: Ottobre Novembre Dicembre		1888 Gennajo Febbrajo Marzo Aprile Maggio Giugno Luglio Agosto Settemb: Ottobre Novemb: Dicembre	2927 2257 5784
Gennajo Febbrajo Marzo Aprile Maggio Giugno Luglio Agosto Settemb: Ottobre Novemb Dicembre		Gennajo Febbrajo Marzo Aprile Maggio Giugno Luglio Agosto Settemb: Ottobre Novemb: Dicemb:	
Gennajo Febbrajo Marzo Aprile Maggio Giugno Luglio Agosto Settembre Ottobre Novembre Dicembre		Gennajo Febbrajo Marzo Aprile Maggio Giugno Luglio Agosto Settemb: Ottobre Novemb: Dicemb:	

Camera dei deputati
Archivio storico

Banca Nazionale del Regno d'Italia

Biglietti a ordine

Reggio nell'Emilia

Epoca	Quantità	Emessi	Quantità	Pagati	
1865	Gennaio	"	"	"	
	Febbraio	"	"	"	
	Marzo	"	"	"	
	Aprile	"	"	"	
	Maggio	"	"	"	
	Giugno	"	"	"	
	Luglio	"	"	"	
	Agosto	128	131 232	7	5225
	Settembre	140	226 972	23	21920
	Ottobre	252	242 612	26	22214
	Novembre	248	222 215	27	62276
	Dicembre	226	227 925	28	22275
1866	Gennaio	207	287 026	24	52164
	Febbraio	225	227 407	20	22269
	Marzo	229	227 712	24	67427
	Aprile	272	222 524	26	94932
	Maggio	202	179 027	60	210215
	Giugno	127	130 142	91	227492
	Luglio	155	152 722	24	144241
	Agosto	122	122 422	42	122652
	Settembre	150	122 522	20	122220
	Ottobre	122	152 222	17	212550
	Novembre	174	112 907	47	112544
	Dicembre	170	122 922	24	70429
1867	Gennaio	201	122 202	46	112 927
	Febbraio	140	122 215	32	92 222
	Marzo	121	112 222	45	92 214
	Aprile	172	122 424	52	161 610
	Maggio	222	212 010	50	102 216
	Giugno	122	212 222	42	72 227
	Luglio	122	122 222	27	212 924
	Agosto	227	222 250	72	222 272
	Settembre	222	222 122	23	121 157
	Ottobre	261	222 222	42	62 222
	Novembre	250	212 222	22	122 227
	Dicembre	212	272 221	21	212 222

Epoca		Quantità	Emessi	Quantità	Pagati
1868	Gennajo	282	222 844	98	274 701
	Febbrajo	222	222 672	61	126 244
	Marzo	249	517 598	64	204 564
	Aprile				
	Maggio				
	Giugno				
	Luglio				
	Agosto				
	Settembre				
	Ottobre				
	Novembre				
	Dicembre				
	Gennajo				
	Febbrajo				
	Marzo				
	Aprile				
	Maggio				
	Giugno				
	Luglio				
	Agosto				
	Settembre				
	Ottobre				
	Novembre				
	Dicembre				
	Gennajo				
	Febbrajo				
	Marzo				
	Aprile				
	Maggio				
	Giugno				
	Luglio				
	Agosto				
	Settembre				
	Ottobre				
	Novembre				
	Dicembre				

Camera dei deputati
Archivio storico

Banca Nazionale

NEL

Regno d'Italia

Succursale di Salerno

1. Prospetto degli Effetti scontati

2. Idem delle anticipazioni

3. Idem degli Effetti sull' Estero comprati

e degli effetti ricevuti per l'incasso in c/c.

4. Idem dei Biglietti a ordine emessi e pagati.

dal 1.º Marzo 1866 al 31 Marzo 1868.



Banca Nazionale nel Regno d'Italia

Effetti scontati

1866

Epoca	Quantità degli Effetti	Somma	Tassa dello Sconto	Gradua media	Somma media per ciascun effetto
1866					
Gennaio		"			} 2,975
Febbraio		"			
Marzo		1200	6.-		
Aprile		32101	6.-		
Maggio		13140	6.-		
Giugno		41042	6.-		
Luglio		18188	6.-		
Agosto		71342	6.-		
Settembre		177101	6.-		
Ottobre		122495	6.-		
Novembre		124226	6.-		
Dicembre	107	162414	6.-	17	
1867					
Gennaio		105000	6.-		} 2,596
Febbraio		142494	6.-		
Marzo		224638	6.-		
Aprile		225462	5.-		
Maggio		102242	5.-		
Giugno		222697	5.-		
Luglio		222756	5.-		
Agosto		326571	5.-		
Settembre		31150	5.-		
Ottobre		227242	5.-		
Novembre		221945	5.-		
Dicembre	115	344266	5.-	61	
1868					
Gennaio		357222			} 2,586
Febbraio	} 261	222112	5.-	} 3	
Marzo		227542			
Aprile					
Maggio					
Giugno					
Luglio					
Agosto					
Settembre					
Ottobre					
Novembre					
Dicembre					

Banca Nazionale del Regno d'Italia
 Anticipazioni sopra Depositi vincolati
 Salerno

Epoca	Fondi Pubblici	Cedole di Città	Arioni Industriali	Tele	Totale
1866					
Gennajo					
Febbrajo					
Marzo	2441				2441
Aprile	50603				50603
Maggio	42174				42174
Giugno	50635				50635
Luglio	17033				17033
Agosto	58194				58194
Settemb.	62640				62640
Ottobre	108152				108152
Novemb.	61785				61785
Dicemb.	70961				70961
1867					
Gennajo	101751				101751
Febbrajo	101524				101524
Marzo	124223	10000			124223
Aprile	69085				69085
Maggio	57256				57256
Giugno	127125	62300			127125
Luglio	107211	51500			107211
Agosto	122975				122975
Settemb.	122209				122209
Ottobre	176463				176463
Novemb.	103583				103583
Dicembre	104317				104317
1868					
Gennajo	132184				132184
Febbrajo	172122				172122
Marzo	84138				84138
Aprile					
Maggio					
Giugno					
Luglio					
Agosto					
Settemb.					
Ottobre					
Novemb.					
Dicembre					

Banca Nazionale nel Regno d'Italia

Effetti sull' Estero
comprati

Salerno

Effetti all' incasso
in conto corrente

Epoca		Somma	Epoca		Somma
1866	Gennajo		1866	Gennajo	
	Febbrajo			Febbrajo	
	Marzo			Marzo	
	Aprile			Aprile	2.740
	Maggio			Maggio	1.760
	Giugno			Giugno	500
	Luglio			Luglio	2.291
	Agosto			Agosto	1.569
	Settemb.			Settemb.	2.922
	Ottobre			Ottobre	2.560
	Novembre			Novemb.	2.542
	Dicembre			Dicembre	2.061
1867	Gennajo		1867	Gennajo	2.525
	Febbrajo			Febbrajo	2.527
	Marzo			Marzo	2.902
	Aprile			Aprile	2.180
	Maggio			Maggio	2.221
	Giugno			Giugno	979
	Luglio			Luglio	5.004
	Agosto			Agosto	4.272
	Settemb.			Settemb.	2.104
	Ottobre			Ottobre	17.955
	Novemb.			Novemb.	2.200
	Dicembre			Dicemb.	6.235
1868	Gennajo		1868	Gennajo	4.926
	Febbrajo	1.512		Febbrajo	2.201
	Marzo	6.414		Marzo	9.109
	Aprile			Aprile	
	Maggio			Maggio	
	Giugno			Giugno	
	Luglio			Luglio	
	Agosto			Agosto	
	Settembre			Settemb.	
	Ottobre			Ottobre	
	Novembre			Novemb.	
	Dicembre			Dicemb.	

Banca Nazionale del Regno d'Italia

Biglietti a ordine
Lavoro

Epoca	Quantità	Emessi	Quantità	Pagati	
1866	Gennaio				
	Febbraio				
	Marzo			1000	
	Aprile	10	26.221	2	1490
	Maggio	14	13.525	3	22675
	Giugno	11	12.142	4	1522
	Luglio	12	1.927	9	17840
	Agosto	19	24.222	14	23500
	Settembre	17	11.312	4	5300
	Ottobre	10	161.656	11	22713
	Novembre	14	3.171.677	12	21326
	Dicembre	12	25.955	15	31.144
1867	Gennaio	14	11.000	20	14.4464
	Febbraio	21	24.537	1	27122
	Marzo	20	21.162	16	212650
	Aprile	27	33.910	11	12466
	Maggio	20	62.434	17	22451
	Giugno	20	40.106	24	34554
	Luglio	25	35.432	20	24426
	Agosto	19	24.357	17	10192
	Settembre	15	3.5415	2	1110
	Ottobre	22	20.621	22	20660
	Novembre	25	25.434	17	32222
	Dicembre	17	30.407	24	41263
1868	Gennaio	29	52.229	10	27625
	Febbraio	25	56.212	24	45202
	Marzo	44	230.627	22	32241
	Aprile				
	Maggio				
	Giugno				
	Luglio				
	Agosto				
	Settembre				
	Ottobre				
	Novembre				
	Dicembre				

Banca Nazionale

NEL

Regno d'Italia

Succursale di Sassari

1. Prospetto degli Effetti scontati

2. Idem delle anticipazioni

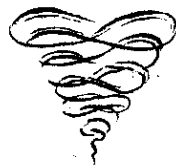
3. Idem degli Effetti sull' Estero comprati

e degli effetti ricevuti per l'incasso in d.d.

4. Id. dei Biglietti a ordine emessi e pagati.

anno

— dal 31 Marzo 1868 al 31 Marzo 1868. —



Banca Nazionale nel Regno d'Italia

Effetti scontati

1862

Epoca	Quantità degli Effetti	Somma	Tassa dello sconto	Scadenza media	Somma media per ciascun effetto
1862	Gennaio	1			4160
	Febbraio	1			
	Marzo	1			
	Aprile	52211	5.-		
	Maggio	51118	5.-		
	Giugno	44721	5.-		
	Luglio	125222	5.-		
	Agosto	19408	5.-		
	Settembre	101274	5.-		
	Ottobre	152251	5.-		
	Novembre	120302	5.-		
	Dicembre	210 117479	5.-	45	
1863	Gennaio	171064	5,75		4250
	Febbraio	131003	6.-		
	Marzo	193131	6.-		
	Aprile	232665	5.-		
	Maggio	243522	5.-		
	Giugno	282529	5.-		
	Luglio	201214	5.-		
	Agosto	225254	5.-		
	Settembre	201222	5.-		
	Ottobre	272222	5.-		
	Novembre	162410	5.-		
	Dicembre	622 232224	6.-	47	
1864	Gennaio	324221	1.-		3392
	Febbraio	212222	1.-		
	Marzo	242222	1,50		
	Aprile	422222	1.-		
	Maggio	311224	1.-		
	Giugno	222222	1.-		
	Luglio	324222	1,50		
	Agosto	242222	1.-		
	Settembre	291118	1.-		
	Ottobre	204222	1,50		
	Novembre	202222	1,50		
	Dicembre	1022 272222	1.-	50	

Epoca	Quantità degli Effetti	Somma	Tassa dello Sconto	Gradua media	Somma media per ciascun effetto
1865	Gennaio	147194	6.50		2.098
	Febbraio	157192	6.		
	Marzo	229406	5.95		
	Aprile	228607	5.		
	Maggio	208239	5.		
	Giugno	272080	5.		
	Luglio	270929	5.		
	Agosto	162610	5.		
	Settembre	220251	5.		
	Ottobre	199120	5.50		
	Novembre	205949	6.		
	Dicembre	167 239188	6.	69)	
1866	Gennaio	152710	6.50		2.490
	Febbraio	172452	6.50		
	Marzo	221042	6.		
	Aprile	193922	6.		
	Maggio	122476	6.		
	Giugno	224815	6.		
	Luglio	172165	6.		
	Agosto	154452	6.		
	Settembre	154532	6.		
	Ottobre	225452	6.		
	Novembre	149710	6.		
	Dicembre	214 198751	6.	70)	
1867	Gennaio	141200	6.		2.661
	Febbraio	142076	6.		
	Marzo	212466	6.		
	Aprile	224475	5.		
	Maggio	125722	5.		
	Giugno	157107	5.		
	Luglio	222100	5.		
	Agosto	210327	5.		
	Settembre	142725	5.		
	Ottobre	252524	5.		
	Novembre	122413	5.		
	Dicembre	907 196164	5.	55)	

<i>Epoca</i>	<i>Quantità degli Effetti</i>	<i>Somma</i>	<i>Tassa dello Sconto</i>	<i>Scadenza media</i>	<i>Somma media per ciascun Effetto</i>
1861	Gennajo Febbrajo Marzo Aprile Maggio Giugno Luglio Agosto Settembre Ottobre Novembre Dicembre	122210 246 } 144665 226140	5	72	2,439
	Gennajo Febbrajo Marzo Aprile Maggio Giugno Luglio Agosto Settembre Ottobre Novembre Dicembre				
	Gennajo Febbrajo Marzo Aprile Maggio Giugno Luglio Agosto Settembre Ottobre Novembre Dicembre				

Camera dei deputati
Archivio storico

Banca Nazionale nel Regno d'Italia

Anticipazioni sopra Depositi vincolati

1883

Lassari

Epoca	di Fondi Pubblici	di Cedole di Città	di Azioni Industriali	di Sese		Totale
1163						
Gennajo	1					1
Febbrajo	1					1
Marzo	1					1
Aprile	1120					1120
Maggio	7562					7562
Giugno	2600					2600
Luglio	2000					2000
Agosto	6164					6164
Settemb:	4350					4350
Ottobre	1014					1014
Novemb:	4554					4554
Dicemb:	4350					4350
1163						
Gennajo	1012					1012
Febbrajo	10169					10169
Marzo	4577					4577
Aprile	4598					4598
Maggio	15582					15582
Giugno	17794					17794
Luglio	8771					8771
Agosto	39278					39278
Settemb:	18909					18909
Ottobre	10783					10783
Novemb:	9862					9862
Dicembre	29060					29060
1164						
Gennajo	18038					18038
Febbrajo	14067					14067
Marzo	66486					66486
Aprile	18429					18429
Maggio	19726					19726
Giugno	63891					63891
Luglio	48794					48794
Agosto	105460					105460
Settemb:	42846					42846
Ottobre	81282					81282
Novemb:	109612					109612
Dicembre	98667					98667

Epoca	di Fondi Pubblici	di Cedole di Città	di Azioni Industriali	di Sese		Totale
1865	Gennajo 68244					68244
Febbrajo 78304	78304					
Marzo 111536	111536					
Aprile 62541	62541					
Maggio 130177	130177					
Giugno 108994	108994					
Luglio 67478	67478					
Agosto 89726	89726					
Settemb. 79612	79612					
Ottobre 106624	106624					
Novemb. 71691	71691					
Dicemb. 168930	168930					
1866	Gennajo 46234					46234
Febbrajo 55844	55844					
Marzo 158169	158169					
Aprile 111675	111675					
Maggio 51927	51927					
Giugno 81142	81142					
Luglio 157078	157078					
Agosto 134464	134464					
Settemb. 91928	91928					
Ottobre 145046	145046					
Novemb. 110712	110712					
Dicembre 125666	125666					
1867	Gennajo 185853					185853
Febbrajo 94242	94242					
Marzo 145869	145869					
Aprile 143973	143973					
Maggio 194508	194508					
Giugno 170171	170171					
Luglio 215148	215148					
Agosto 167150	167150					
Settemb. 115797	115797					
Ottobre 163475	163475					
Novemb. 192709	192709					
Dicembre 155638	155638					

Epoca	di Fondi Pubblici	di Cedole di Città	di Azioni Industriali	di Sese		Totale
1861	Gennajo Febbrajo Marzo Aprile Maggio Giugno Luglio Agosto Settemb. Ottobre Novemb. Dicemb.	243117 157607 174917 }	}	}	}	243117 157607 174917 }
	Gennajo Febbrajo Marzo Aprile Maggio Giugno Luglio Agosto Settemb. Ottobre Novemb. Dicembre					
	Gennajo Febbrajo Marzo Aprile Maggio Giugno Luglio Agosto Settemb. Ottobre Novemb. Dicembre					

Camera dei deputati
Archivio storico

Banca Nazionale del Regno d'Italia

Effetti sull' Estero
comprati

Sassari

Effetti all' incasso
in conto corrente

Epoca		Somma	Epoca		Somma
1862	Gennajo	"	1862	Gennajo	"
	Febbrajo	"		Febbrajo	"
	Marzo	"		Marzo	"
	Aprile	14951		Aprile	1700
	Maggio	14690		Maggio	2921
	Giugno	52769		Giugno	710
	Luglio	106076		Luglio	2746
	Agosto	44224		Agosto	4145
	Settemb.	24222		Settemb.	5555
	Ottobre	"		Ottobre	1501
	Novembre	9272		Novemb.	"
	Dicembre	"		Dicembre	112
1862	Gennajo	19136	1862	Gennajo	1206
	Febbrajo	64211		Febbrajo	2312
	Marzo	14212		Marzo	10910
	Aprile	4907		Aprile	4277
	Maggio	45709		Maggio	6717
	Giugno	25522		Giugno	4319
	Luglio	59599		Luglio	2402
	Agosto	77697		Agosto	5327
	Settemb.	20627		Settemb.	2156
	Ottobre	11211		Ottobre	4291
	Novemb.	14779		Novemb.	6966
	Dicembre	11787		Dicemb.	4508
1864	Gennajo	45642	1864	Gennajo	15252
	Febbrajo	12326		Febbrajo	24622
	Marzo	29229		Marzo	7225
	Aprile	44406		Aprile	62265
	Maggio	110741		Maggio	1676
	Giugno	24767		Giugno	11522
	Luglio	19248		Luglio	21594
	Agosto	14295		Agosto	6296
	Settembre	4970		Settemb.	16111
	Ottobre	"		Ottobre	19220
	Novembre	4972		Novemb.	12626
	Dicembre	291		Dicemb.	9942

~ Epoca ~		~ Somma ~	~ Epoca ~		~ Somma ~
1865	Gennajo	22822	1865	Gennajo	18614
	Febbrajo	11430		Febbrajo	20204
	Marzo	"		Marzo	1052
	Aprile	"		Aprile	9948
	Maggio	4948		Maggio	9702
	Giugno	11929		Giugno	12991
	Luglio	14927		Luglio	15771
	Agosto	"		Agosto	14916
	Settemb.	"		Settemb.	25462
	Ottobre	19102		Ottobre	11757
	Novembre	"		Novemb.	11629
	Dicembre	2972		Dicembre	10210
1866	Gennajo	14796	1866	Gennajo	9125
	Febbrajo	22862		Febbrajo	6222
	Marzo	14700		Marzo	12772
	Aprile	19121		Aprile	22721
	Maggio	14790		Maggio	12178
	Giugno	19795		Giugno	12411
	Luglio	"		Luglio	20619
	Agosto	"		Agosto	14719
	Settemb.	"		Settemb.	4312
	Ottobre	"		Ottobre	14275
	Novemb.	"		Novemb.	13761
	Dicembre	4962		Dicemb.	7328
1867	Gennajo	9900	1867	Gennajo	1922
	Febbrajo	14861		Febbrajo	6229
	Marzo	17704		Marzo	6162
	Aprile			Aprile	2254
	Maggio			Maggio	10465
	Giugno			Giugno	2994
	Luglio			Luglio	6327
	Agosto			Agosto	6019
	Settembre			Settemb.	12159
	Ottobre			Ottobre	9280
	Novembre			Novemb.	8227
	Dicembre			Dicemb.	1941

Epoca		Somma	Epoca		Somma
Gennajo			1861	Gennajo	14 279
Febbrajo			Febbrajo	4 514	
Marzo			Marzo	5 478	
Aprile			Aprile		
Maggio			Maggio		
Giugno			Giugno		
Luglio			Luglio		
Agosto			Agosto		
Settemb:			Settemb:		
Ottobre			Ottobre		
Novembre			Novemb:		
Dicembre			Dicembre		
Gennajo			Gennajo		
Febbrajo			Febbrajo		
Marzo			Marzo		
Aprile			Aprile		
Maggio			Maggio		
Giugno			Giugno		
Luglio			Luglio		
Agosto			Agosto		
Settemb:			Settemb:		
Ottobre			Ottobre		
Novemb:			Novemb:		
Dicembre			Dicemb:		
Gennajo			Gennajo		
Febbrajo			Febbrajo		
Marzo			Marzo		
Aprile			Aprile		
Maggio			Maggio		
Giugno			Giugno		
Luglio			Luglio		
Agosto			Agosto		
Settembre			Settemb:		
Ottobre			Ottobre		
Novembre			Novemb:		
Dicembre			Dicemb:		

Banca Nazionale del Regno d'Italia

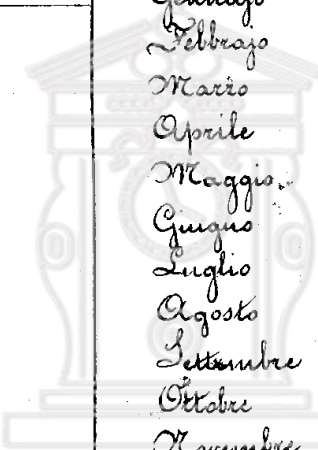
Biglietti a ordine

Passivi

Epoca	Quantità	Emessi	Quantità	Pagati
1862				
Gennaio	1	1	1	1
Febbraio	1	1	1	1
Marzo	2	7 278	18	22800
Aprile	52	114 533	15	40251
Maggio	53	23 249	12	95909
Giugno	74	126 379	11	224055
Luglio	64	62 245	20	61553
Agosto	67	117 949	14	26883
Settembre	81	139 791	9	28344
Ottobre	199	129 226	19	44274
Novembre	112	196 658	17	92529
Dicembre	119	142 290		
1863				
Gennaio	149	211 186	23	61404
Febbraio	126	184 848	10	39227
Marzo	162	233 179	14	240920
Aprile	151	184 671	19	56194
Maggio	118	167 373	15	76714
Giugno	121	216 253	12	220029
Luglio	136	203 140	11	48857
Agosto	125	222 282	12	17873
Settembre	124	266 000	17	51280
Ottobre	210	329 708	12	15262
Novembre	191	287 424	12	29115
Dicembre	182	288 225	17	48059
1864				
Gennaio	141	295 657	20	42983
Febbraio	147	252 949	20	119212
Marzo	140	219 237	26	92504
Aprile	149	217 449	28	107102
Maggio	136	206 918	24	74751
Giugno	124	132 175	23	41286
Luglio	136	232 211	26	117129
Agosto	125	216 520	25	109238
Settembre	142	294 232	24	90824
Ottobre	201	305 746	21	62245
Novembre	122	277 823	17	268267
Dicembre	125	227 310	29	127292

Epoca		Quantità	Emesse	Quantità	Pagati
1865	Gennajo	151	175 844	43	170 181
	Febbrajo	117	171 664	50	270 888
	Marzo	151	231 146	73	354 451
	Aprile	157	235 985	56	275 010
	Maggio	161	212 154	27	194 013
	Giugno	119	218 229	58	286 653
	Luglio	161	213 544	38	27 164
	Agosto	101	176 217	19	65 025
	Settembre	121	261 971	19	44 977
	Ottobre	101	293 285	12	653 11
	Novembre	147	246 310	17	384 90
	Dicembre	121	361 700	14	31 217
1866	Gennajo	156	191 154	36	268 884
	Febbrajo	120	232 141	27	62 723
	Marzo	151	210 338	24	120 814
	Aprile	137	211 310	44	133 904
	Maggio	103	150 711	47	253 934
	Giugno	87	195 360	32	217 110
	Luglio	85	153 710	51	288 167
	Agosto	94	21 410	25	22 662
	Settembre	74	57 943	32	129 041
	Ottobre	81	127 643	31	71 215
	Novembre	60	194 125	25	126 602
	Dicembre	92	29 964	28	195 999
1867	Gennajo	89	99 015	12	201 374
	Febbrajo	92	122 172	69	260 241
	Marzo	97	144 433	24	311 875
	Aprile	108	140 891	81	559 642
	Maggio	98	92 113	22	444 429
	Giugno	109	111 297	91	393 539
	Luglio	140	155 095	111	598 578
	Agosto	87	127 226	116	560 234
	Settembre	87	119 222	17	278 297
	Ottobre	96	158 230	26	293 705
	Novembre	127	170 814	69	253 564
	Dicembre	102	148 249	47	223 750

Epoca		Quantità	Emessi	Quantità	Pagati
1861	Gennaio	111	131 968	51	1 67 660
	Febbraio	109	155 400	59	2 19 51
	Marzo	110	129 295	56	4 45 594
	Aprile				
	Maggio				
	Giugno				
	Luglio				
	Agosto				
	Settembre				
	Ottobre				
	Novembre				
	Dicembre				
	Gennaio				
	Febbraio				
	Marzo				
	Aprile				
	Maggio				
	Giugno				
	Luglio				
	Agosto				
	Settembre				
	Ottobre				
	Novembre				
	Dicembre				
	Gennaio				
	Febbraio				
	Marzo				
	Aprile				
	Maggio				
	Giugno				
	Luglio				
	Agosto				
	Settembre				
	Ottobre				
	Novembre				
	Dicembre				



Camera dei deputati
Archivio storico

Banca Nazionale

NEL

Regno d'Italia

Succursale di Savona

1. Prospetto degli Effetti scontati

2. Idem delle anticipazioni

3. Idem degli Effetti sull' Estero comprati

e degli effetti ricevuti per l'incasso in d.d. deputati

4. Idem dei Biglietti a ordine emessi e pagati

— dal 1. Agosto 1864 al 31. Marzo 1868. —



Banca Nazionale nel Regno d'Italia

Effetti scontati

1864

Epoca	Quantità degli Effetti	Somma	Tassa dello Sconto	Scadenza media	Somma media & ciascun effetto
1864					
Gennaio		"			}
Febbraio		"			
Marzo		"			
Aprile		"			
Maggio		"			
Giugno		"			
Luglio		"			
Agosto		54000	7		
Settembre		21997	8		
Ottobre		"	8 50		
Novembre		14256	8 50		
Dicembre	38	53818	7	65	
1865					
Gennaio		14459	6,50		}
Febbraio		132075	6		
Marzo		19968	5,25		
Aprile		107132	5		
Maggio		170725	5		
Giugno		170925	5		
Luglio		143767	5		
Agosto		100417	5		
Settembre		120092	5		
Ottobre		67178	5,50		
Novembre		208206	6		
Dicembre	451	112239	6	51	
1866					
Gennaio		49119	4,50		}
Febbraio		159132	6,50		
Marzo		44755	4		
Aprile		12627	6		
Maggio		208271	4		
Giugno		149234	6		
Luglio		47133	6		
Agosto		78619	6		
Settembre		159597	6		
Ottobre		232428	6		
Novembre		165599	6		
Dicembre	589	183659	6	52	

Epoca	Quantità degli Effetti	Somma	Tassa dello sconto	Gradua media	Somma media per ciascun effetto
1867	Gennaio	159411	4.		9,402
	Febbraio	145524	4.		
	Marzo	182112	4.		
	Aprile	181222	5.		
	Maggio	141744	5.		
	Giugno	132444	5.		
	Luglio	175222	5.		
	Agosto	121124	5.		
	Settembre	212522	5.		
	Ottobre	261224	5.		
	Novembre	142424	5.		
	Dicembre	522 275222	5.	61	
1868	Gennaio	142555		59	3,950
	Febbraio	186 232466	5.		
	Marzo	330232			
	Aprile				
	Maggio				
	Giugno				
	Luglio				
	Agosto				
	Settembre				
	Ottobre				
	Novembre				
	Dicembre				
	Gennaio				
	Febbraio				
	Marzo				
	Aprile				
	Maggio				
	Giugno				
	Luglio				
	Agosto				
	Settembre				
	Ottobre				
	Novembre				
	Dicembre				

Banca Nazionale nel Regno d'Italia
Anticipazioni sopra Depositi vincolati

Savona

Epoca	of Fondi Pubblici	of Cedole di Città	of Azioni Industriali	of Tele	Totale
1864					
Gennaio	1				1
Febbraio	1				1
Marzo	1				1
Aprile	1				1
Maggio	1				1
Giugno	1				1
Luglio	1				1
Agosto	1				1
Settemb.	1				1
Ottobre	2065				2065
Novemb.	18204				18204
Dicemb.	20167				20167
1865					
Gennaio	6593				6593
Febbraio	9405				9405
Marzo	20939				20939
Aprile	24312				24312
Maggio	1522				1522
Giugno	12513				12513
Luglio	7751				7751
Agosto	16867				16867
Settemb.	10112				10112
Ottobre	20100				20100
Novemb.	18034				18034
Dicembre	37020				37020
1866					
Gennaio	10505				10505
Febbraio	9499				9499
Marzo	22659				22659
Aprile	7434				7434
Maggio	15378				15378
Giugno	28409				28409
Luglio	1379				1379
Agosto	1022				1022
Settemb.	29442				29442
Ottobre	12058				12058
Novemb.	7595				7595
Dicembre	25187				25187

Epoca	di Fondi Pubblici	di Cedole di Città	di Azioni Industriali	di Sese		Totale
1867	Gennaio	20.268	}	}	}	20.268
	Febbraio	19.538				19.538
	Marzo	19.548				19.548
	Aprile	21.824				21.824
	Maggio	11.605				11.605
	Giugno	8.244				8.244
	Luglio	21.394				21.394
	Agosto	10.992				10.992
	Settembre	15.019				15.019
	Ottobre	14.834				14.834
	Novembre	20.205				20.205
	Dicembre	20.607				20.607
1868	Gennaio	15.208	}	}	}	15.208
	Febbraio	9.498				9.498
	Marzo	23.601				23.601
	Aprile					
	Maggio					
	Giugno					
	Luglio					
	Agosto					
	Settembre					
	Ottobre					
	Novembre					
	Dicembre					
	Gennaio					
	Febbraio					
	Marzo					
	Aprile					
	Maggio					
	Giugno					
	Luglio					
	Agosto					
	Settembre					
	Ottobre					
	Novembre					
	Dicembre					

Camera dei deputati
Archivio storico

Banca Nazionale nel Regno d'Italia

Effetti sull' Estero
comprati

SARONA

Effetti all' incasso
in conto corrente

Epoca		Somma	Epoca		Somma
1864	Gennajo		1864	Gennajo	
	Febbrajo			Febbrajo	
	Marzo			Marzo	
	Aprile			Aprile	
	Maggio			Maggio	
	Giugno			Giugno	
	Luglio			Luglio	
	Agosto			Agosto	1000
	Settembre			Settembre	5555
	Ottobre			Ottobre	2157
	Novembre	4118		Novembre	1450
	Dicembre	2000		Dicembre	5746
1865	Gennajo	1000	1865	Gennajo	4000
	Febbrajo			Febbrajo	5036
	Marzo			Marzo	4461
	Aprile	2000		Aprile	12991
	Maggio			Maggio	18000
	Giugno	1000		Giugno	4000
	Luglio			Luglio	6671
	Agosto	400		Agosto	7700
	Settembre			Settembre	11000
	Ottobre			Ottobre	10530
	Novemb			Novemb	1040
	Dicembre			Dicemb	6495
1866	Gennajo		1866	Gennajo	11700
	Febbrajo			Febbrajo	20100
	Marzo			Marzo	11100
	Aprile			Aprile	10000
	Maggio			Maggio	4500
	Giugno			Giugno	12400
	Luglio			Luglio	2000
	Agosto			Agosto	5000
	Settembre			Settembre	12000
	Ottobre			Ottobre	6000
	Novembre			Novemb	2900
	Dicembre			Dicemb	7500

~ Epoca ~		~ Somma ~	~ Epoca ~		~ Somma ~
Gennajo			1867	Gennajo	246
Febbrajo)	Febbrajo	244
Marzo				Marzo	234
Aprile				Aprile	241
Maggio				Maggio	414
Giugno				Giugno	1612
Luglio				Luglio	6154
Agosto				Agosto	2961
Settemb:				Settemb:	2132
Ottobre				Ottobre	1321
Novembre				Novemb:	2742
Dicembre				Dicembre	1212
Gennajo			1868	Gennajo	2410
Febbrajo				Febbrajo	2617
Marzo				Marzo	2178
Aprile				Aprile	
Maggio				Maggio	
Giugno				Giugno	
Luglio				Luglio	
Agosto				Agosto	
Settemb:				Settemb:	
Ottobre				Ottobre	
Novemb				Novemb:	
Dicembre				Dicemb:	
Gennajo				Gennajo	
Febbrajo				Febbrajo	
Marzo				Marzo	
Aprile				Aprile	
Maggio				Maggio	
Giugno				Giugno	
Luglio				Luglio	
Agosto				Agosto	
Settembre				Settemb:	
Ottobre				Ottobre	
Novembre				Novemb:	
Dicembre				Dicemb:	

Banca Nazionale del Regno d'Italia

Biglietti a ordine

Pavona

Epoca	Quantità	Emessi	Quantità	Pagati
1864				
Gennaio	1	1	1	1
Febbraio	1	1	1	1
Marzo	1	1	1	1
Aprile	1	1	1	1
Maggio	1	1	1	1
Giugno	1	1	1	1
Luglio	1	1	1	1
Agosto	39	66 495	4	9243
Settembre	41	101 958	39	165 713
Ottobre	41	77 574	31	189 965
Novembre	49	44 754	23	117 985
Dicembre	44	101 819	40	219 567
1865				
Gennaio	110	169 406	22	9 243
Febbraio	87	129 213	37	165 713
Marzo	91	146 888	42	189 965
Aprile	112	159 399	28	117 985
Maggio	80	142 970	26	219 567
Giugno	87	155 848	41	64 282
Luglio	128	149 510	56	63 248
Agosto	136	176 262	41	135 211
Settembre	187	202 142	26	126 364
Ottobre	143	235 495	44	174 432
Novembre	127	181 115	32	211 870
Dicembre	111	192 452	40	246 735
1866				
Gennaio	174	247 831	54	57 593
Febbraio	121	150 120	48	72 837
Marzo	136	112 597	60	72 347
Aprile	143	166 767	55	110 463
Maggio	127	128 823	42	66 593
Giugno	124	105 026	49	68 145
Luglio	110	122 493	50	69 745
Agosto	61	71 625	20	57 550
Settembre	82	124 537	24	44 520
Ottobre	89	165 630	29	72 049
Novembre	99	93 629	31	41 196
Dicembre	117	174 761	47	113 996

Emissione		Quantità	Emissione	Quantità	Pagati
1867	Gennaio	117	157 176	60	113 322
	Febbraio	110	182 240	50	118 026
	Marzo	103	121 214	54	122 208
	Aprile	111	172 193	65	154 131
	Maggio	121	172 226	56	77 236
	Giugno	120	124 115	73	192 728
	Luglio	141	246 321	70	21 064
	Agosto	125	214 792	61	24 419
	Settembre	124	242 188	41	24 627
	Ottobre	121	196 242	53	71 213
	Novembre	121	122 632	47	19 131
	Dicembre	126	176 223	55	116 323
1868	Gennaio	176	254 225	74	108 972
	Febbraio	140	255 159	62	20 900
	Marzo	145	264 775	49	102 635
	Aprile				
	Maggio				
	Giugno				
	Luglio				
	Agosto				
	Settembre				
	Ottobre				
	Novembre				
	Dicembre				
	Gennaio				
	Febbraio				
	Marzo				
	Aprile				
	Maggio				
	Giugno				
	Luglio				
	Agosto				
	Settembre				
	Ottobre				
	Novembre				
	Dicembre				

Banca Nazionale

NEL

Regno d'Italia

Succursale di Siracusa

1. Prospetto degli Effetti scontati

2. Idem delle anticipazioni

3. Idem degli Effetti sull' Estero comprati

e degli effetti ricevuti per l'incasso in d.d.

D. H. D. dei Biglietti a ordine emessi e pagati

— dal 1.º Giugno 1865 al 31 Marzo 1868. —




Banca Nazionale nel Regno d'Italia

Effetti scontati

Arca

Epoca	Quantità degli Effetti	Somma	Tassa dello sconto	Scadenza media	Somma media per ciascun effetto
1867					4841
Gennaio					
Febbraio					
Marzo					
Aprile					
Maggio					
Giugno		42613	5.-		
Luglio		472901	5.-		
Agosto		149172	5.-		
Settembre		475829	5.-		
Ottobre		442241	5 50		
Novembre		257435	6.-		
Dicembre	257	306090	6.-	31)	
1868					3444
Gennaio		204943	6 50		
Febbraio		250744	6 50		
Marzo		252691	6.-		
Aprile		209215	6.-		
Maggio		290760	6.-		
Giugno		247139	6.-		
Luglio		305709	6.-		
Agosto		291902	6.-		
Settembre		260242	6.-		
Ottobre		202121	6.-		
Novembre		437922	6.-		
Dicembre	1816	362444	6.-	24)	
1869					2772
Gennaio		425256	6.-		
Febbraio		414292	6.-		
Marzo		292767	6.-		
Aprile		324242	5.-		
Maggio		405215	5.-		
Giugno		427216	5.-		
Luglio		512902	5.-		
Agosto		357222	5.-		
Settembre		402619	5.-		
Ottobre		524200	5.-		
Novembre		472715	5.-		
Dicembre	2016	490012	5.-	56)	

Epoca	Quantità degli Effetti	Somma	Tassa dello Sconto	Gradua media	Somma media per ciascun effetto
1861	Gennajo	511191			9,144
	Febbrajo	475 240 522	5	49	
	Marzo	514 661			
	Aprile				
	Maggio				
	Giugno				
	Luglio				
	Agosto				
	Settembre				
	Ottobre				
	Novembre				
	Dicembre				
	Gennajo				
	Febbrajo				
	Marzo				
	Aprile				
	Maggio				
	Giugno				
	Luglio				
	Agosto				
	Settembre				
	Ottobre				
	Novembre				
	Dicembre				
	Gennajo				
	Febbrajo				
	Marzo				
	Aprile				
	Maggio				
	Giugno				
	Luglio				
	Agosto				
	Settembre				
	Ottobre				
	Novembre				
	Dicembre				



Banca Nazionale del Regno d'Italia
 Anticipazioni sopra Depositi vincolati

Speranza

Epoca	di Fondi Pubblici	di Cedole di Città	di Azioni Industriali	di Sese	Vergher. Monete	Totale
1861						
Gennaio	?				"	?
Febbraio	?				"	?
Marzo	?				"	?
Aprile	"				"	"
Maggio	"				"	"
Giugno	2496				"	2496
Luglio	8091				"	8091
Agosto	4608				1100	5708
Settemb.	1976				"	1976
Ottobre	9554				"	9554
Novemb.	11644				"	11644
Dicemb.	6968				"	6968
1866						
Gennaio	4750					4750
Febbraio	7599					7599
Marzo	3173					3173
Aprile	22406					22406
Maggio	6840					6840
Giugno	6296					6296
Luglio	6392					6392
Agosto	9819					9819
Settemb.	2100					2100
Ottobre	7830					7830
Novemb.	8119					8119
Dicembre	14562					14562
1867						
Gennaio	10957					10957
Febbraio	10962					10962
Marzo	27922					27922
Aprile	4843					4843
Maggio	22809					22809
Giugno	6990					6990
Luglio	10695					10695
Agosto	4540					4540
Settemb.	9622					9622
Ottobre	10883					10883
Novemb.	13710					13710
Dicembre	7004					7004

Epoca	di Fondi Pubblici	di Cedole di Città	di Azioni Industriali	di Sile		Totale
1861	Gennajo 21689					21689
	Febbrajo 4222					4222
	Marzo 41739					41739
	Aprile					
	Maggio					
	Giugno					
	Luglio					
	Agosto					
	Settemb.					
	Ottobre					
	Novemb.					
	Dicemb.					
Gennajo						
Febbrajo						
Marzo						
Aprile						
Maggio						
Giugno						
Luglio						
Agosto						
Settemb.						
Ottobre						
Novemb.						
Dicembre						
Gennajo						
Febbrajo						
Marzo						
Aprile						
Maggio						
Giugno						
Luglio						
Agosto						
Settemb.						
Ottobre						
Novemb.						
Dicembre						

Camera dei deputati
Archivio storico

Banca Nazionale nel Regno d'Italia

Effetti sull' Estero
comprati

Siracusa

Effetti all' incasso
in conto corrente

Epoca		Somma	Epoca		Somma
Gennajo			1865	Gennajo	
Febbrajo			Febbrajo		
Marzo			Marzo		
Aprile			Aprile		
Maggio			Maggio		
Giugno			Giugno	2 296	
Luglio			Luglio	16 514	
Agosto			Agosto	2 968	
Settemb.			Settemb.	1 718	
Ottobre			Ottobre	2 397	
Novembre			Novemb.	2 066	
Dicembre			Dicembre	2 444	
Gennajo		1866	Gennajo	5 765	
Febbrajo		Febbrajo	1 755		
Marzo		Marzo	12 495		
Aprile		Aprile			
Maggio		Maggio	2 191		
Giugno		Giugno	2 56		
Luglio		Luglio	6 158		
Agosto		Agosto	2 229		
Settemb.		Settemb.	2 003		
Ottobre		Ottobre	2 373		
Novemb.		Novemb.			
Dicembre		Dicemb.	2 982		
Gennajo		1867	Gennajo	1 624	
Febbrajo		Febbrajo	5 12		
Marzo		Marzo	100		
Aprile		Aprile	5 044		
Maggio		Maggio	591		
Giugno		Giugno	4 123		
Luglio		Luglio	1 270		
Agosto		Agosto			
Settembre		Settemb.	200		
Ottobre		Ottobre			
Novembre		Novemb.	1 012		
Dicembre		Dicemb.	4 912		

Epoca	Summa	Epoca	Summa
Gennaio Febbraio Marzo Aprile Maggio Giugno Luglio Agosto Settembre Ottobre Novembre Dicembre		1768 Gennaio Febbraio Marzo Aprile Maggio Giugno Luglio Agosto Settembre Ottobre Novembre Dicembre	1769 1770
Gennaio Febbraio Marzo Aprile Maggio Giugno Luglio Agosto Settembre Ottobre Novembre Dicembre		Gennaio Febbraio Marzo Aprile Maggio Giugno Luglio Agosto Settembre Ottobre Novembre Dicembre	
Gennaio Febbraio Marzo Aprile Maggio Giugno Luglio Agosto Settembre Ottobre Novembre Dicembre		Gennaio Febbraio Marzo Aprile Maggio Giugno Luglio Agosto Settembre Ottobre Novembre Dicembre	

Banca Nazionale del Regno d'Italia

Biglietti a ordine

Siraenca

Epoca	Quantità	Emesse	Quantità	Pagate	
1865	Gennaio				
	Febbraio				
	Marzo				
	Aprile				
	Maggio				
	Giugno	54	105 450		
	Luglio	72	67 514	1	20 572
	Agosto	24	21 475	6	10 160
	Settembre	40	47 250	11	26 630
	Ottobre	56	49 516	12	62 472
	Novembre	72	124 055	5	12 217
	Dicembre	77	144 224	8	21 750
1866	Gennaio	90	115 372	9	20 199
	Febbraio	77	122 128	14	25 422
	Marzo	24	152 610	13	22 216
	Aprile	47	202 976	5	52 027
	Maggio	51	29 612	9	40 672
	Giugno	45	53 171	4	91 350
	Luglio	20	57 220	6	22 110
	Agosto	29	61 259	6	14 117
	Settembre	29	24 292	6	19 200
	Ottobre	49	610 328	12	21 472
	Novembre	22	1 260 157	7	22 900
	Dicembre	29	152 392	12	27 4714
1867	Gennaio	95	182 294	17	50 655
	Febbraio	60	72 546	11	40 691
	Marzo	45	111 220	16	10 400
	Aprile	53	69 220	22	12 504
	Maggio	47	112 222	17	11 2003
	Giugno	14	99 000	64	21 237
	Luglio	66	110 514	10	14 6241
	Agosto	42	22 269	14	30 226
	Settembre	24	22 712	9	12 665
	Ottobre	39	126 406	9	22 16
	Novembre	67	120 231	15	42 096
	Dicembre	67	122 266	22	60 435

Epoca		Quantità	Emessi	Quantità	Pagati
1851	Gennaio	11	17 045	12	102 104
	Febbraio	22	101 534	25	169 61
	Marzo	49	258 214	19	22 250
	Aprile		9		9
	Maggio				
	Giugno				
	Luglio				
	Agosto				
	Settembre				
	Ottobre				
	Novembre				
	Dicembre				
	Gennaio				
	Febbraio				
	Marzo				
	Aprile				
	Maggio				
	Giugno				
	Luglio				
	Agosto				
	Settembre				
	Ottobre				
	Novembre				
	Dicembre				
	Gennaio				
	Febbraio				
	Marzo				
	Aprile				
	Maggio				
	Giugno				
	Luglio				
	Agosto				
	Settembre				
	Ottobre				
	Novembre				
	Dicembre				

Camera dei deputati
Archivio storico

Banca Nazionale

NEL

Regno d'Italia

Succursale di Verano

1. Prospetto degli Effetti scontati

2. Idem delle anticipazioni

3. Idem degli Effetti sull' Estero comprati

e degli effetti ricevuti per l'incasso in c.f.

4. Idem dei Biglietti a ordine emessi e pagati.

— dal 1. Gennaio 1866 al 31. Marzo 1868. —



Banca Nazionale nel Regno d'Italia

Effetti scontati

Epoca	Quantità degli Effetti	Somma	Tassa dello Sconto	Scadenza media	Somma media per ciascun effetto
1866	Gennaio	50800	6,50	54	9,742
	Febbraio	36100	6,50		
	Marzo	45600	6,50		
	Aprile	119200	6,50		
	Maggio	81700	6,50		
	Giugno	24000	6,50		
	Luglio	105100	6,50		
	Agosto	55100	6,50		
	Settembre	72400	6,50		
	Ottobre	87000	6,50		
	Novembre	100600	6,50		
	Dicembre	337 100900	6,50		
1867	Gennaio	70400	6,50	44	1843
	Febbraio	101100	6,50		
	Marzo	96700	6,50		
	Aprile	109100	5,50		
	Maggio	130000	5,50		
	Giugno	99100	5,50		
	Luglio	140000	5,50		
	Agosto	95100	5,50		
	Settembre	110200	5,50		
	Ottobre	119100	5,50		
	Novembre	93000	5,50		
	Dicembre	113 67500	5,50		
1868	Gennaio	152000	5	67	2,122
	Febbraio	101 92000			
	Marzo	96100			
	Aprile				
	Maggio				
	Giugno				
	Luglio				
	Agosto				
	Settembre				
	Ottobre				
	Novembre				
	Dicembre				

Banca Nazionale del Regno d'Italia
Anticipazioni sopra Depositi vincolati

1900

Epoca	di Fondi Pubblici	di Cedole in Città	di Azioni Industriali	di Sile	Valori Moneta	Totale
186 Gennajo	6288	}	}	}	}	6288
Febbrajo	10724					10724
Marzo	6691					6691
Aprile	92940					92940
Maggio	35941					35941
Giugno	32908					32908
Luglio	96607					96607
Agosto	74201					74201
Settemb.	37959					37959
Ottobre	123641					123641
Novemb.	60219					60219
Dicemb.	61806					61806
187 Gennajo	181320	}	}	}	}	181320
Febbrajo	65705					65705
Marzo	79181					79181
Aprile	100487					100487
Maggio	59673					59673
Giugno	79528					79528
Luglio	126617					126617
Agosto	57159					57159
Settemb.	73354					73354
Ottobre	145229					145229
Novemb.	66347					66347
Dicembre	95146					95146
188 Gennajo	120153	}	}	}	}	120153
Febbrajo	62126					62126
Marzo	96221					96221
Aprile						
Maggio						
Giugno						
Luglio						
Agosto						
Settemb.						
Ottobre						
Novemb.						
Dicembre						

Banca Nazionale nel Regno d'Italia

Effetti sull' Estero
comparati

Teramo

Effetti all' incasso
in conto corrente

Epoca		Somma	Epoca		Somma
Gennajo			1866	Gennajo	1075
Febbrajo				Febbrajo	1016
Marzo				Marzo	1018
Aprile				Aprile	848
Maggio				Maggio	171
Giugno				Giugno	810
Luglio				Luglio	1851
Agosto				Agosto	277
Settemb:				Settemb:	7126
Ottobre				Ottobre	1660
Novembre				Novemb:	875
Dicembre				Dicembre	85
Gennajo			1867	Gennajo	708
Febbrajo				Febbrajo	800
Marzo				Marzo	581
Aprile				Aprile	869
Maggio				Maggio	426
Giugno				Giugno	80
Luglio				Luglio	210
Agosto				Agosto	1197
Settemb:				Settemb:	166
Ottobre				Ottobre	840
Novemb:				Novemb:	1645
Dicembre				Dicemb:	178
Gennajo			1868	Gennajo	1436
Febbrajo				Febbrajo	908
Marzo				Marzo	566
Aprile				Aprile	
Maggio				Maggio	
Giugno				Giugno	
Luglio				Luglio	
Agosto				Agosto	
Settembre				Settemb:	
Ottobre				Ottobre	
Novembre				Novemb:	
Dicembre				Dicemb:	

Banca Nazionale del Regno d'Italia

Biglietti a ordine

Fecano

Epoca	Quantità	Emessi	Quantità	Pagati
1866				
Gennaio	24	21 175	5	9368
Febbraio	47	77 459	7	9554
Marzo	46	74 962	7	13719
Aprile	11	109 622	10	19189
Maggio	25	37 228	3	6211
Giugno	24	24 595	7	22623
Luglio	19	66 210	5	11922
Agosto	9	14 000	3	12100
Settembre	12	29 224	5	11465
Ottobre	27	315 223	4	1628
Novembre	55	90 212	5	5122
Dicembre	33	34 204	5	2826
1867				
Gennaio	26	24 153	3	5691
Febbraio	13	14 762	2	3529
Marzo	16	17 414	4	5002
Aprile	35	27 922	1	21177
Maggio	11	44 914	9	25888
Giugno	13	34 017	13	21292
Luglio	24	32 173	9	15118
Agosto	14	11 619	5	12712
Settembre	19	55 126	2	4995
Ottobre	36	49 150	2	1221
Novembre	24	37 170	6	22755
Dicembre	27	22 406	5	7527
1868				
Gennaio	40	42 857	19	25974
Febbraio	27	27 116	11	22571
Marzo	29	57 457	8	2510
Aprile				
Maggio				
Giugno				
Luglio				
Agosto				
Settembre				
Ottobre				
Novembre				
Dicembre				

Banca Nazionale

NEL

Regno d'Italia

Succursale di Trapani

1. Prospetto degli Effetti scontati

2. Idem delle anticipazioni

*3. Idem degli Effetti sull' Estero comprati
e degli effetti ricevuti p l'incasso in c.f.*

4. H. D. dei Biglietti a ordine emessi e pagati.

— dal 20 Marzo 1866 al 31 Marzo 1868. —



Banca Nazionale nel Regno d'Italia

Effetti scontati

Epoca	Quantità degli Effetti	Somma	Tassa dello Sconto	Scadenza media	Somma media per ciascun effetto
1866					
Gennaio					6,994
Febbraio					
Marzo					
Aprile		141,923	6.		
Maggio		22,261	6.		
Giugno		119,669	6.		
Luglio		104,976	6.		
Agosto		41,700	6.		
Settembre		25,963	6.		
Ottobre		22,003	6.		
Novembre		24,153	6.		
Dicembre	32	41,127	6.	13	
1867					
Gennaio		51,500	6.		3,960
Febbraio		79,912	6.		
Marzo		27,612	6.		
Aprile		76,135	5.		
Maggio		131,900	5.		
Giugno		109,450	5.		
Luglio		110,801	5.		
Agosto		124,194	5.		
Settembre		75,463	5.		
Ottobre		112,004	5.		
Novembre		120,622	5.		
Dicembre	269	151,127	5.	50	
1868					
Gennaio		23,242			3,136
Febbraio	100	44,144	5.	50	
Marzo		149,967			
Aprile					
Maggio					
Giugno					
Luglio					
Agosto					
Settembre					
Ottobre					
Novembre					
Dicembre					

Banca Nazionale del Regno d'Italia

Anticipazioni sopra Depositi vincolati

1866
Crapone

Epoca	Fondi Pubblici	Cedole di Città	Azioni Industriali	Stato	Totale
1866					
Gennaio	"				"
Febbraio	"				"
Marzo	"				"
Aprile	7550				7550
Maggio	7530				7530
Giugno	17172				17172
Luglio	47489				47489
Agosto	9231				9231
Settemb.	18338				18338
Ottobre	11283				11283
Novemb.	9967				9967
Dicemb.	29698				29698
1867					
Gennaio	30972				30972
Febbraio	9237				9237
Marzo	17427				17427
Aprile	28845				28845
Maggio	52642				52642
Giugno	53650				53650
Luglio	40377				40377
Agosto	63118				63118
Settemb.	30368				30368
Ottobre	58865				58865
Novemb.	70240				70240
Dicembre	49611				49611
1868					
Gennaio	59243				59243
Febbraio	122116				122116
Marzo	134655				134655
Aprile					
Maggio					
Giugno					
Luglio					
Agosto					
Settemb.					
Ottobre					
Novemb.					
Dicembre					

Banca Nazionale nel Regno d'Italia

Effetti sull' Estero
comparati

Napoli

Effetti all' incasso
in conto corrente

Epoca		Somma	Epoca	Somma
Gennajo)		1866 Gennajo	
Febbrajo			Febbrajo	
Marzo			Marzo	
Aprile			Aprile	
Maggio			Maggio	
Giugno			Giugno	
Luglio			Luglio	70
Agosto			Agosto	744
Settemb.			Settemb.	
Ottobre			Ottobre	9700
Novembre			Novemb.	
Dicembre			Dicembre	
Gennajo)		1867 Gennajo	1000
Febbrajo			Febbrajo	1075
Marzo			Marzo	10400
Aprile			Aprile	
Maggio			Maggio	980
Giugno			Giugno	969
Luglio			Luglio	600
Agosto			Agosto	4785
Settemb.			Settemb.	1810
Ottobre			Ottobre	965
Novemb.			Novemb.	719
Dicembre			Dicemb.	80582
Gennajo)		1868 Gennajo	1225
Febbrajo			Febbrajo	1032
Marzo			Marzo	8921
Aprile			Aprile	
Maggio			Maggio	
Giugno			Giugno	
Luglio			Luglio	
Agosto			Agosto	
Settembre			Settemb.	
Ottobre			Ottobre	
Novembre			Novemb.	
Dicembre			Dicemb.	

Banca Nazionale del Regno d'Italia

Biglietti a ordine

Crusconi

Epoca		Quantità	Emessi	Quantità	Pagati
1866	Gennaio				
	Febbraio				
	Marzo	2	2046		
	Aprile	45	110256		
	Maggio	12	31368		6256
	Giugno	12	17225		
	Luglio	12	21010	6	23041
	Agosto	22	51250	5	21326
	Settembre	21	55025	6	19900
	Ottobre	19	112012	1	10214
	Novembre	42	1212522	12	10102
	Dicembre	66	116503	11	21241
1867	Gennaio	65	91441	13	52004
	Febbraio	14	203415	17	59151
	Marzo	15	15241	20	24225
	Aprile	15	129194	22	115225
	Maggio	111	103225	10	66522
	Giugno	45	119620	14	147166
	Luglio	28	112151	22	135446
	Agosto	14	20201	21	62126
	Settembre	41	114217	12	32124
	Ottobre	22	129229	20	153254
	Novembre	140	252222	12	24244
	Dicembre	124	146221	24	112644
1868	Gennaio	124	211267	22	116576
	Febbraio	121	110221	24	17225
	Marzo	127	125223	12	41219
	Aprile				
	Maggio				
	Giugno				
	Luglio				
	Agosto				
	Settembre				
	Ottobre				
	Novembre				
	Dicembre				

Banca Nazionale

NEL

Regno d'Italia

Succursale di Udine

1. Prospetto degli Effetti scontati

2. Idem delle anticipazioni

3. Idem degli Effetti sull' Estero comprati

e degli effetti ricevuti per l'incasso in c. c.

4. Id. dei Biglietti a ordine emessi e pagati.

dal 1 Febbraio 1867 al 31 Marzo 1868.



Banca Nazionale nel Regno d'Italia

Effetti scontati

Epoca	Quantità degli Effetti	Somma	Tassa dello sconto	Scadenza media	Somma media & ciascun effetto
1867	Gennaio				}
	Febbraio				
	Marzo	57150			
	Aprile	58000			
	Maggio	119250			
	Giugno	114256			
	Luglio	80600			
	Agosto	156000			
	Settembre	71548			
	Ottobre	74107			
	Novembre	115210			
	Dicembre	102	121055		
1868	Gennaio	115017			}
	Febbraio	65096			
	Marzo	18991			
	Aprile				
	Maggio				
	Giugno				
	Luglio				
	Agosto				
	Settembre				
	Ottobre				
	Novembre				
	Dicembre				
	Gennaio				}
	Febbraio				
	Marzo				
	Aprile				
	Maggio				
	Giugno				
	Luglio				
	Agosto				
	Settembre				
	Ottobre				
	Novembre				
	Dicembre				

Camera dei deputati
Archivio storico

Banca Nazionale del Regno d'Italia
Anticipazioni sopra Depositi vincolati

L. d. n.

Epoca	of Fondi Pubblici	of Cedole di Città	of Azioni Industriali	of Sile	of Azioni Banche	Totale
1867						
Gennajo						
Febbrajo	11508					11508
Marzo	15414				106	15520
Aprile	9841					9841
Maggio	12749			19153	342	32244
Giugno	106479				1548	108027
Luglio	74102			5794		79896
Agosto	42159			19401		61560
Settemb.	99116			64194		163310
Ottobre	99116			7953		107069
Novemb.	56886			20987		77873
Dicemb.	78116			2085		80201
1868						
Gennajo	63910					63910
Febbrajo	47153			1136		48289
Marzo	70487					70487
Aprile						
Maggio						
Giugno						
Luglio						
Agosto						
Settemb.						
Ottobre						
Novemb.						
Dicembre						
Gennajo						
Febbrajo						
Marzo						
Aprile						
Maggio						
Giugno						
Luglio						
Agosto						
Settemb.						
Ottobre						
Novemb.						
Dicembre						

- Banca Nazionale nel Regno d'Italia -

Effetti sull' Estero
comprati *Udine*

Effetti all' incasso
in conto corrente

Epoca		Somma	Epoca		Somma
1867	Gennajo	"	1867	Gennajo	"
	Febbrajo	"		Febbrajo	180
	Marzo	"		Marzo	220
	Aprile	"		Aprile	700
	Maggio	"		Maggio	2.044
	Giugno	"		Giugno	2.062
	Luglio	24.400		Luglio	400
	Agosto	"		Agosto	2.016
	Settemb.	"		Settemb.	2.791
	Ottobre	"		Ottobre	2.491
	Novembre	"		Novemb.	1.650
	Dicembre	11.570		Dicembre	10.121
1867	Gennajo	"	1867	Gennajo	240
	Febbrajo	"		Febbrajo	5.425
	Marzo	"		Marzo	2.592
	Aprile	"		Aprile	"
	Maggio	"		Maggio	"
	Giugno	"		Giugno	"
	Luglio	"		Luglio	"
	Agosto	"		Agosto	"
	Settemb.	"		Settemb.	"
	Ottobre	"		Ottobre	"
	Novemb.	"		Novemb.	"
	Dicembre	"		Dicemb.	"
	Gennajo	"		Gennajo	"
	Febbrajo	"		Febbrajo	"
	Marzo	"		Marzo	"
	Aprile	"		Aprile	"
	Maggio	"		Maggio	"
	Giugno	"		Giugno	"
	Luglio	"		Luglio	"
	Agosto	"		Agosto	"
	Settembre	"		Settemb.	"
	Ottobre	"		Ottobre	"
	Novembre	"		Novemb.	"
	Dicembre	"		Dicemb.	"

Banca Nazionale del Regno d'Italia

Biglietti a ordine

Udine

Epoca	Quantità	Emessi	Quantità	Pagati				
1867								
Gennaio	"	"	"	"				
Febbraio	10	16816	7	46979				
Marzo	44	68027	11	53544				
Aprile	19	61533	7	34610				
Maggio	41	44054	17	83027				
Giugno	52	119740	1	27233				
Luglio	66	145251	15	63246				
Agosto	43	69730	11	37432				
Settembre	66	116811	26	287966				
Ottobre	81	104904	31	211515				
Novembre	81	119764	55	342796				
Dicembre	101	129703	46	618390				
1868								
Gennaio	107	151073	48	198449				
Febbraio	109	113138	23	232125				
Marzo	90	598187	55	514099				
Aprile	}	}	}	}				
Maggio								
Giugno								
Luglio								
Agosto								
Settembre								
Ottobre								
Novembre								
Dicembre								
Gennaio								
Febbraio								
Marzo								
Aprile								
Maggio								
Giugno								
Luglio								
Agosto								
Settembre								
Ottobre								
Novembre								
Dicembre								

Banca Nazionale

— NEL —

Regno d'Italia

Succursale di Vercelli

1. Prospetto degli Effetti scontati

2. Idem delle anticipazioni

3. Idem degli Effetti sull' Estero comprati
e degli effetti ricevuti per l'incasso in d.f.

4. N.° dei Biglietti a ordine emessi e pagati.

— dal 1.° Luglio 1857 al 31 Marzo 1868. —



Banca Nazionale nel Regno d'Italia

Effetti scontati

1861

Epoca	Quantità degli Effetti	Somma	Tassa dello sconto	Scadenza media	Somma media per ciascun effetto	
1861	Gennaio				} 2.169	
	Febbraio					
	Marzo					
	Aprile					
	Maggio					
	Giugno					
	Luglio	2583	6194948	4		53
	Agosto					
	Settembre					
	Ottobre					
	Novembre					
	Dicembre					
1862	Gennaio	421904	550		} 2591	
	Febbraio	407416	550			
	Marzo	503199	5			
	Aprile	442447	5			
	Maggio	432415	5			
	Giugno	461239	5			
	Luglio	401527	5			
	Agosto	256949	5			
	Settembre	458101	5			
	Ottobre	273149	5			
	Novembre	266140	5			
	Dicembre	2100	264595	5		49
1863	Gennaio	246507	545		} 2771	
	Febbraio	245502	6			
	Marzo	255466	6			
	Aprile	477210	5			
	Maggio	427250	5			
	Giugno	635006	5			
	Luglio	224052	5			
	Agosto	412042	5			
	Settembre	511226	5			
	Ottobre	426100	5			
	Novembre	242000	7			
	Dicembre	2205	224765	8		61

Epoca		Quantità degli Effetti	Somma	Tassa dello Sconto	Gradua media	Somma media per ciascun effetto
1864	Gennaio		216197	1.-		2,114
	Febbraio		205282	1.-		
	Marzo		242599	1,50		
	Aprile		219141	1.-		
	Maggio		197449	1.-		
	Giugno		506512	1.-		
	Luglio		241547	1,50		
	Agosto		251263	1.-		
	Settembre		247267	1.-		
	Ottobre		229277	1,50		
	Novembre		211226	1,50		
	Dicembre	1240	210510	1.-	54	
1865	Gennaio		240440	6,50		2,210
	Febbraio		241613	6.-		
	Marzo		422444	5,25		
	Aprile		242526	5.-		
	Maggio		229114	5.-		
	Giugno		401559	5.-		
	Luglio		264499	5.-		
	Agosto		242449	5.-		
	Settembre		517606	5.-		
	Ottobre		226112	5,50		
	Novembre		202594	6.-		
	Dicembre	1200	205579	6.-	48	
1866	Gennaio		212111	6,50		2,198
	Febbraio		176196	6,50		
	Marzo		205285	6.-		
	Aprile		222109	6.-		
	Maggio		244109	6.-		
	Giugno		459270	6.-		
	Luglio		222572	6.-		
	Agosto		253144	6.-		
	Settembre		121496	6.-		
	Ottobre		207205	6.-		
	Novembre		240604	6.-		
	Dicembre	1277	452376	6.-	69	

Epoca	Quantità degli Effetti	Somma	Tassa dello Sconto	Scadenza media	Somma media per ciascun effetto
1867					
Gennaio		216746	6		} 2,450
Febbraio		269917	6		
Marzo		410141	6		
Aprile		251127	5		
Maggio		310545	5		
Giugno		650540	5		
Luglio		200500	5		
Agosto		290742	5		
Settembre		500707	5		
Ottobre		404091	5		
Novembre		104220	5		
Dicembre	2095	685270	5	60	
1868					
Gennaio		324200			} 2,640
Febbraio	890	322000	5	50	
Marzo		603151			
Aprile					
Maggio					
Giugno					
Luglio					
Agosto					
Settembre					
Ottobre					
Novembre					
Dicembre					
Gennaio					}
Febbraio					
Marzo					
Aprile					
Maggio					
Giugno					
Luglio					
Agosto					
Settembre					
Ottobre					
Novembre					
Dicembre					

Opere Contabili

Anno		Quantità di fogli	Somma	Quantità media	Costo della carta	Prezzo della carta
dal	1853	280	1,116,504	60	5.25	4,844
dal	1854	245	4,512,249	57	5.50	4,773
dal	1855	2124	10,173,697	56	6. —	4,769
dal	1856	3474	14,615,120	65	6. —	4,207
dal	1857	4015	13,961,353	57	7. —	3,477
dal	1858	4780	16,980,419	69	5. —	3,533
dal	1859	3528	12,441,437	73	4.50	3,526
dal	1860	3261	10,022,610	38	4.50	2,054

Camera dei deputati
Archivio storico

Banca Nazionale del Regno d'Italia
Anticipazioni sopra Depositi vincolati

Vascelle

Epoca	Fondi Pubblici	Cedole di Città	Azioni Industriali	Stato	Totali
1861					
Gennajo	234650	11811			246461
Febbrajo	261174	2400			263574
Marzo	312211	"			312211
Aprile	305381	"			305381
Maggio	244094	19241			263335
Giugno	360391	"			360391
Luglio	214411	10641			225052
Agosto	229877	"			229877
Settemb.	257636	"			257636
Ottobre	211852	"			211852
Novemb.	262353	"			262353
Dicemb.	335703	"			335703
1862					
Gennajo	243834	"			243834
Febbrajo	215215	"			215215
Marzo	257350	"			257350
Aprile	214478	"			214478
Maggio	233977	"			233977
Giugno	219281	"			219281
Luglio	247227	"			247227
Agosto	211255	"			211255
Settemb.	267222	"			267222
Ottobre	222207	"			222207
Novemb.	277763	"			277763
Dicembre	232291	"			232291
1863					
Gennajo	292124	"			292124
Febbrajo	192421	"			192421
Marzo	169117	"			169117
Aprile	217799	"			217799
Maggio	302828	"			302828
Giugno	342709	"			342709
Luglio	417155	10080			427235
Agosto	261312	"			261312
Settemb.	210905	"			210905
Ottobre	224174	10080			404254
Novemb.	292341	"			292341
Dicembre	121338	"			121338

(Nell'ultima pagina gli anni dal 1853 al 1860)

Epoca	Fondi Pubblici	Cedole di Città	Azioni Industriali	Stato	Totali
1864	Gennaio 242,771	}	}	}	242,771
Febbraio 172,131	172,131				
Marzo 242,612	242,612				
Aprile 274,423	274,423				
Maggio 184,519	184,519				
Giugno 118,640	118,640				
Luglio 302,528	302,528				
Agosto 177,728	177,728				
Settemb. 245,195	245,195				
Ottobre 204,023	204,023				
Novemb. 207,227	207,227				
Dicemb. 201,071	201,071				
1865	Gennaio 262,155	}	}	}	262,155
Febbraio 102,076	102,076				
Marzo 332,761	332,761				
Aprile 311,853	311,853				
Maggio 331,223	331,223				
Giugno 211,392	211,392				
Luglio 273,228	273,228				
Agosto 191,176	191,176				
Settemb. 291,342	291,342				
Ottobre 332,134	332,134				
Novemb. 221,224	221,224				
Dicembre 242,294	242,294				
1866	Gennaio 240,705	}	}	}	240,705
Febbraio 141,736	141,736				
Marzo 253,210	253,210				
Aprile 229,757	229,757				
Maggio 247,923	247,923				
Giugno 197,002	197,002				
Luglio 185,202	185,202				
Agosto 114,627	114,627				
Settemb. 177,026	177,026				
Ottobre 278,400	278,400				
Novemb. 260,632	260,632				
Dicembre 179,733	179,733				

Epoca	di Fondi Pubblici	di Cedole di Città	di Azioni Industriali	di Sese		Totale			
1867	Gennaio	265881	}	}	}	105070			
Febbraio	255599	228529							
Marzo	244124	214084							
Aprile	274611	274611							
Maggio	266853	266853							
Giugno	236142	180142							
Luglio	251255	251255							
Agosto	272643	272643							
Settembre	278444	278444							
Ottobre	254571	254571							
Novembre	271420	271420							
Dicembre	228720	228720							
1868	Gennaio	379387	"	}	}	238115			
Febbraio	318666	1955	215441						
Marzo	248172	3	248172						
Aprile	}	}	}						
Maggio									
Giugno									
Luglio									
Agosto									
Settembre									
Ottobre									
Novembre									
Dicembre									
				Gennaio					
				Febbraio					
	Marzo								
	Aprile								
	Maggio								
	Giugno								
	Luglio								
	Agosto								
	Settembre								
	Ottobre								
	Novembre								
	Dicembre								

Camera dei deputati
Archivio storico

Anticipazioni

Epoca		Fondi Pubblici	Esche di Città	Verghi e Monete	Totale
Anno	1853	320.062	.	.	320.062
dal	1854	1.529.995	26.448	142	1.556.585
dal	1855	2.461.392	35.264	.	2.503.656
dal	1856	3.539.812	53.792	.	3.593.604
dal	1857	1.541.689	21.800	.	1.570.489
dal	1858	1.711.527	32.840	.	1.745.367
dal	1859	1.516.469	24.069	.	1.540.538
dal	1860	3.259.081	29.504	.	3.288.585

Camera dei deputati
Archivio storico

Banca Nazionale nel Regno d'Italia

Effetti sull' Estero
comprati

Perelli

Effetti all' incasso
in conto corrente

Epoca		Somma	Epoca		Somma
Gennajo		/	1860	Gennajo	12888
Febbrajo			Febbrajo	8297	
Marzo			Marzo	12477	
Aprile			Aprile	9476	
Maggio			Maggio	7818	
Giugno			Giugno	4718	
Luglio			Luglio	4188	
Agosto			Agosto	4148	
Settemb:			Settemb:	6211	
Ottobre			Ottobre	2878	
Novembre			Novemb:	6791	
Dicembre			Dicembre	4588	
Gennajo		/	1861	Gennajo	1668
Febbrajo			Febbrajo	8888	
Marzo			Marzo	12011	
Aprile			Aprile	8008	
Maggio			Maggio	11001	
Giugno			Giugno	8288	
Luglio			Luglio	19021	
Agosto			Agosto	7088	
Settemb:			Settemb:	11581	
Ottobre			Ottobre	4908	
Novemb			Novemb:	6781	
Dicembre			Dicemb:	4488	
Gennajo		/	1862	Gennajo	8698
Febbrajo			Febbrajo	7301	
Marzo			Marzo	8978	
Aprile			Aprile	10177	
Maggio			Maggio	7011	
Giugno			Giugno	6867	
Luglio			Luglio	18327	
Agosto			Agosto	11769	
Settembre			Settemb:	6421	
Ottobre			Ottobre	2909	
Novembre			Novemb:	6108	
Dicembre			Dicemb:	12414	

(Nell' ultima pagina gli anni dal 1863 al 1859)

~ Epoca ~		~ Somma ~	~ Epoca ~	~ Somma ~	
Gennajo			1868	Gennajo	10685
Febbrajo				Febbrajo	6922
Marzo				Marzo	11470
Aprile				Aprile	10712
Maggio				Maggio	8459
Giugno				Giugno	7952
Luglio				Luglio	12135
Agosto				Agosto	7706
Settemb.				Settemb.	5418
Ottobre				Ottobre	10622
Novembre				Novemb.	15905
Dicembre				Dicembre	14427
Gennajo			1869	Gennajo	7669
Febbrajo				Febbrajo	6388
Marzo				Marzo	12765
Aprile				Aprile	12544
Maggio				Maggio	16202
Giugno				Giugno	8635
Luglio				Luglio	11730
Agosto				Agosto	7722
Settemb.				Settemb.	10982
Ottobre				Ottobre	4628
Novemb.				Novemb.	12456
Dicembre				Dicemb.	11467
Gennajo			1870	Gennajo	12425
Febbrajo				Febbrajo	7978
Marzo				Marzo	9582
Aprile				Aprile	12275
Maggio				Maggio	14629
Giugno				Giugno	7747
Luglio				Luglio	9589
Agosto				Agosto	12148
Settembre				Settemb.	12222
Ottobre				Ottobre	7601
Novembre				Novemb.	10670
Dicembre				Dicemb.	12202

~ Epoca ~		~ Somma ~	~ Epoca ~	~ Somma ~
Gennajo			1766 Gennajo	81999
Febbrajo			Febbrajo	11769
Marzo			Marzo	8304
Aprile			Aprile	4682
Maggio			Maggio	18454
Giugno			Giugno	81448
Luglio			Luglio	18224
Agosto			Agosto	9318
Settemb.			Settemb.	12101
Ottobre			Ottobre	5782
Novembre			Novemb.	8049
Dicembre			Dicemb.	8761
Gennajo			1767 Gennajo	8186
Febbrajo			Febbrajo	8201
Marzo			Marzo	4821
Aprile			Aprile	6821
Maggio			Maggio	3800
Giugno			Giugno	8291
Luglio			Luglio	8911
Agosto			Agosto	8962
Settemb.			Settemb.	8273
Ottobre			Ottobre	12441
Novemb.			Novemb.	8259
Dicembre			Dicemb.	8191
Gennajo			1768 Gennajo	4000
Febbrajo			Febbrajo	5248
Marzo			Marzo	14695
Aprile			Aprile	
Maggio			Maggio	
Giugno			Giugno	
Luglio			Luglio	
Agosto			Agosto	
Settembre			Settemb.	
Ottobre			Ottobre	
Novembre			Novemb.	
Dicembre			Dicemb.	

Effetti di Estero
comprati

Effetti all'incasso
in Conto Corrente

Epocal		Somma	Epocal		Somma
dal	1853	,	dal	1853	1132
dal	1854	,	dal	1854	1972
dal	1855	,	dal	1855	20734
dal	1856	,	dal	1856	206943
dal	1857	,	dal	1857	128755
dal	1858	,	dal	1858	103193
dal	1859	,	dal	1859	114295

Camera dei deputati

Archivio storico

Banca Nazionale del Regno d'Italia

Biglietti a ordine

Parcellati

Epoca	Quantità	Emessi	Quantità	Pagati	
1860	Gennaio	162	90 562	26	96 566
	Febbraio	91	122 472	24	67 612
	Marzo	163	232 441	22	46 714
	Aprile	110	252 222	41	26 746
	Maggio	120	162 242	39	22 219
	Giugno	112	126 510	20	67 219
	Luglio	144	247 212	22	26 712
	Agosto	144	217 221	26	42 222
	Settembre	29	227 220	41	66 614
	Ottobre	126	224 222	22	22 712
	Novembre	147	422 224	27	66 417
	Dicembre	122	420 422	26	20 214
1861	Gennaio	115	222 262	22	76 422
	Febbraio	122	221 222	16	41 222
	Marzo	152	422 221	22	22 222
	Aprile	122	422 222	20	22 222
	Maggio	122	221 712	20	67 222
	Giugno	214	422 222	17	22 222
	Luglio	172	222 272	20	22 222
	Agosto	122	422 222	27	22 222
	Settembre	122	222 222	22	22 222
	Ottobre	122	222 222	21	22 222
	Novembre	172	222 222	22	22 222
	Dicembre	210	222 422	22	22 222
1862	Gennaio	220	222 222	27	22 222
	Febbraio	172	222 222	21	22 222
	Marzo	172	222 222	19	22 222
	Aprile	142	222 222	26	22 222
	Maggio	122	222 222	22	22 222
	Giugno	127	222 222	22	22 222
	Luglio	207	222 222	21	22 222
	Agosto	122	222 222	20	22 222
	Settembre	127	222 222	26	22 222
	Ottobre	122	222 222	24	22 222
	Novembre	172	222 222	20	22 222
	Dicembre	212	222 222	21	22 222


(Nell'ultima pagina gli anni dal 1853. al 1859)

Epoca		Quantità	Emissione	Quantità	Pagativa
1863	Gennajo	258	253 125	24	130 286
	Febbrajo	185	250 116	26	115 284
	Marzo	174	241 474	21	25 044
	Aprile	184	245 449	26	111 202
	Maggio	227	242 152	29	25 206
	Giugno	264	249 227	44	102 552
	Luglio	248	230 140	46	116 244
	Agosto	199	229 221	24	124 240
	Settembre	212	162 536	47	122 276
	Ottobre	248	227 222	52	215 229
	Novembre	222	260 245	47	162 248
	Dicembre	251	268 124	28	129 204
1864	Gennajo	275	234 221	27	152 220
	Febbrajo	222	402 290	25	120 662
	Marzo	242	247 147	27	217 172
	Aprile	229	271 255	26	129 242
	Maggio	214	245 222	20	66 225
	Giugno	227	262 259	25	126 206
	Luglio	250	241 226	21	111 249
	Agosto	207	220 260	42	122 267
	Settembre	172	249 240	49	229 122
	Ottobre	221	272 442	41	211 226
	Novembre	222	216 212	24	241 196
	Dicembre	272	442 147	28	221 276
1865	Gennajo	211	212 226	26	227 245
	Febbrajo	252	247 222	25	172 222
	Marzo	261	227 225	22	110 222
	Aprile	225	272 221	44	122 225
	Maggio	242	245 122	22	150 222
	Giugno	220	241 242	24	141 224
	Luglio	215	241 227	47	227 225
	Agosto	222	226 127	22	242 224
	Settembre	227	229 222	20	220 226
	Ottobre	222	220 221	22	241 221
	Novembre	221	222 222	24	224 224
	Dicembre	225	225 227	21	222 226

Epoca		Quantità	Emessi	Quantità	Pagati
1866	Gennajo	261	447 852	98	486 299
	Febbrajo	258	477 486	66	471 322
	Marzo	244	497 041	59	412 336
	Aprile	229	444 118	49	414 452
	Maggio	215	424 159	55	422 195
	Giugno	205	404 477	29	111 486
	Luglio	154	166 242	22	144 201
	Agosto	122	121 501	28	169 588
	Settembre	118	120 540	62	252 452
	Ottobre	172	124 867	92	627 272
	Novembre	165	212 787	68	442 269
	Dicembre	212	212 942	25	619 204
1867	Gennajo	252	237 284	92	112 141
	Febbrajo	182	219 765	67	262 422
	Marzo	196	242 744	24	412 829
	Aprile	198	207 600	70	442 616
	Maggio	216	116 284	42	110 264
	Giugno	162	117 647	48	122 471
	Luglio	225	199 252	17	117 244
	Agosto	172	205 260	12	194 705
	Settembre	152	124 452	62	212 468
	Ottobre	212	274 105	105	727 771
	Novembre	227	312 542	107	521 264
	Dicembre	262	412 947	122	677 946
1868	Gennajo	242	442 610	122	542 282
	Febbrajo	221	222 514	114	474 602
	Marzo	226	242 457	15	412 171
	Aprile				
	Maggio				
	Giugno				
	Luglio				
	Agosto				
	Settembre				
	Ottobre				
	Novembre				
	Dicembre				

Biglietti a ordin

	Yoscal	Quantita	Emessi	Quantita	Pagati
anno	1853	412	1,664,571	32	126,457
del	1854	1363	6,904,877	136	1,178,558
del	1855	1361	5,630,003	134	966,718
del	1856	1491	5,137,111	102	713,117
del	1857	1105	5,852,681	131	816,096
del	1858	1125	3,533,011	129	826,819
del	1859	1099	4,056,863	140	1,024,413



Camera dei deputati

Archivio storico

Banca Nazionale

NEL

Regno d'Italia

Succursale di Verona

1. Prospetto degli Effetti scontati

2. Idem delle anticipazioni

3. Idem degli Effetti sull' Estero comprati

e degli effetti ricevuti per l'incasso in d. c.

4. Idem dei Biglietti a ordine emessi e pagati

Dal 1.^o Aprile 1867 al 31 Marzo 1868.



Banca Nazionale nel Regno d'Italia

Effetti scontati

Epoca	Quantità degli Effetti	Somma	Tassa dello sconto	Scadenza media	Somma media per ciascun effetto
1867	Gennaio				} 5895
	Febbraio				
	Marzo				
	Aprile				
	Maggio	2669	5 c		
	Giugno	2622	5 c		
	Luglio	43927	5 c		
	Agosto	15625	5 c		
	Settembre	26039	5 c		
	Ottobre	23220	5 c		
	Novembre	111330	5 c		
	Dicembre	140	5 c	60 -)	
1868	Gennaio	22204	5 c		} 2513
	Febbraio	23204	5 c		
	Marzo	70	5 c	00	
	Aprile				
	Maggio				
	Giugno				
	Luglio				
	Agosto				
	Settembre				
	Ottobre				
	Novembre				
	Dicembre				
	Gennaio				}
	Febbraio				
	Marzo				
	Aprile				
	Maggio				
	Giugno				
	Luglio				
	Agosto				
	Settembre				
	Ottobre				
	Novembre				
	Dicembre				

Camera dei deputati
Archivio storico

Banca Nazionale del Regno d'Italia
 Anticipazioni sopra Depositi ricolati

Epoca	di Fondi Pubblici	di Cedole di Città	di Azioni Industriali	di Sile		Totale
1867						
Gennaio						
Febbraio						
Marzo						
Aprile	11754					11754
Maggio	157001					157001
Giugno	226152					226152
Luglio	19815			2000		20015
Agosto	151149			2000		153149
Settemb.	214448					214448
Ottobre	247756			2250		250006
Novemb.	187629					187629
Dicemb.	228217					228217
1868						
Gennaio	275570					275570
Febbraio	154885					154885
Marzo	199422					199422
Aprile						
Maggio						
Giugno						
Luglio						
Agosto						
Settemb.						
Ottobre						
Novemb.						
Dicembre						
Gennaio						
Febbraio						
Marzo						
Aprile						
Maggio						
Giugno						
Luglio						
Agosto						
Settemb.						
Ottobre						
Novemb.						
Dicembre						

Camera dei deputati
 Archivio storico

Banca Nazionale nel Regno d'Italia

Effetti sull' Estero
comprati

Verona

Effetti all' incasso
in conto corrente

Epoca	Somma	Epoca	Somma	
Gennajo	/	1867	Gennajo	
Febbrajo		Febbrajo		
Marzo		Marzo		
Aprile		Aprile		
Maggio		Maggio	484.22	
Giugno		Giugno	24.364	
Luglio		Luglio	57.191	
Agosto		Agosto	46.166	
Settemb.		Settemb.	22.258	
Ottobre		Ottobre	24.124	
Novembre		Novemb.	56.258	
Dicembre		Dicembre	47.568	
Gennajo	/	1868	Gennajo	22.945
Febbrajo		Febbrajo	24.676	
Marzo		Marzo	51.986	
Aprile		Aprile		
Maggio		Maggio		
Giugno		Giugno		
Luglio		Luglio		
Agosto		Agosto		
Settemb.		Settemb.		
Ottobre		Ottobre		
Novemb.		Novemb.		
Dicembre		Dicemb.		
Gennajo	/		Gennajo	
Febbrajo		Febbrajo		
Marzo		Marzo		
Aprile		Aprile		
Maggio		Maggio		
Giugno		Giugno		
Luglio		Luglio		
Agosto		Agosto		
Settembre		Settemb.		
Ottobre		Ottobre		
Novembre		Novemb.		
Dicembre		Dicemb.		

Banca Nazionale del Regno d'Italia

Biglietti a ordine

Verona

Epoca		Quantità	Emessi	Quantità	Pagati
1867	Gennaio	1	1	1	1
	Febbraio	1	1	1	1
	Marzo	1	1	1	1
	Aprile	9	12 903	1	1
	Maggio	141	222 195	21	180 944
	Giugno	151	471 199	43	176 024
	Luglio	187	247 015	123	661 459
	Agosto	211	524 270	185	243 505
	Settembre	115	340 264	146	456 251
	Ottobre	126	229 294	159	742 379
	Novembre	127	252 674	156	462 577
	Dicembre	118	459 145	164	387 327
1868	Gennaio	102	321 149	109	442 240
	Febbraio	193	402 275	141	414 215
	Marzo	113	491 418	176	540 584
	Aprile				
	Maggio				
	Giugno				
	Luglio				
	Agosto				
	Settembre				
	Ottobre				
	Novembre				
	Dicembre				
	Gennaio				
	Febbraio				
	Marzo				
	Aprile				
	Maggio				
	Giugno				
	Luglio				
	Agosto				
	Settembre				
	Ottobre				
	Novembre				
	Dicembre				

Banca Nazionale

NEL

Regno d'Italia

Succursale di Vicenza

1. Prospetto degli Effetti scontati

2. Idem delle anticipazioni

3. Idem degli Effetti sull' Estero comprati

e degli effetti ricevuti per l'incasso in c/c.

4. Idem dei Biglietti a ordine emessi e pagati.

— dal 20 Agosto 1867 al 31 Marzo 1868. —



Banca Nazionale nel Regno d'Italia

Effetti scontati

Epoca	Quantità degli Effetti	Somma	Tassa dello sconto	Gradua media	Somma media per ciascun effetto
1877	Gennaio	.			} 5995
	Febbraio	.			
	Marzo	.			
	Aprile	.			
	Maggio	.			
	Giugno	.			
	Luglio	.			
	Agosto	.			
	Settembre	49796	5		
	Ottobre	11604	5		
	Novembre	28519	5		
	Dicembre	11959	5	46	
1878	Gennaio	588	5		} 1918
	Febbraio	4616	5		
	Marzo	11890	5	49	
	Aprile				
	Maggio				
	Giugno				
	Luglio				
	Agosto				
	Settembre				
	Ottobre				
	Novembre				
	Dicembre				
	Gennaio				}
	Febbraio				
	Marzo				
	Aprile				
	Maggio				
	Giugno				
	Luglio				
	Agosto				
	Settembre				
	Ottobre				
	Novembre				
	Dicembre				

Camera dei deputati
Archivio storico

Banca Nazionale del Regno d'Italia
 Anticipazioni sopra Depositi vincolati

Epoca	di Fondi Pubblici	di Cedole di Città	di Azioni Industriali	di Sese		Totale
1867						
Gennaio						
Febbraio						
Marzo						
Aprile						
Maggio						
Giugno						
Luglio						
Agosto						
Settemb.	14412			12125		26537
Ottobre	81042			3559		84601
Novemb.	80019					80019
Dicemb.	12884			1288		14172
1868						
Gennaio	11185			3559		14744
Febbraio	80019					80019
Marzo	12884			9905		22789
Aprile						
Maggio						
Giugno						
Luglio						
Agosto						
Settemb.						
Ottobre						
Novemb.						
Dicembre						
Gennaio						
Febbraio						
Marzo						
Aprile						
Maggio						
Giugno						
Luglio						
Agosto						
Settemb.						
Ottobre						
Novemb.						
Dicembre						

Banca Nazionale nel Regno d'Italia

Effetti sull' Estero
comprati

Vienna

Effetti all' incasso
in conto corrente

Epoca		Somma	Epoca		Somma
Gennajo	/	/	1867	Gennajo	/
Febbrajo			Febbrajo	/	
Marzo			Marzo	/	
Aprile			Aprile	/	
Maggio			Maggio	/	
Giugno			Giugno	/	
Luglio			Luglio	/	
Agosto			Agosto	194	
Settemb:			Settemb:	/	
Ottobre			Ottobre	264	
Novembre			Novemb:	180	
Dicembre			Dicembre	2465	
Gennajo	/	/	1868	Gennajo	588
Febbrajo			Febbrajo	2222	
Marzo			Marzo	1976	
Aprile			Aprile	/	
Maggio			Maggio	/	
Giugno			Giugno	/	
Luglio			Luglio	/	
Agosto			Agosto	/	
Settemb:			Settemb:	/	
Ottobre			Ottobre	/	
Novemb			Novemb:	/	
Dicembre			Dicemb:	/	
Gennajo	/	/		Gennajo	/
Febbrajo			Febbrajo	/	
Marzo			Marzo	/	
Aprile			Aprile	/	
Maggio			Maggio	/	
Giugno			Giugno	/	
Luglio			Luglio	/	
Agosto			Agosto	/	
Settembre			Settemb:	/	
Ottobre			Ottobre	/	
Novembre			Novemb:	/	
Dicembre			Dicemb:	/	

Banca Nazionale del Regno d'Italia

Biglietti a ordine

Venezia

Epoche		Quantità	Emessi	Quantità	Pagati
1867	Gennaio	1	1	1	1
	Febbraio	1	1	1	1
	Marzo	1	1	1	1
	Aprile	1	1	1	1
	Maggio	1	1	1	1
	Giugno	1	1	1	1
	Luglio	1	1	1	1
	Agosto	1	11 114	1	355
	Settembre	21	21 218	11	120 150
	Ottobre	62	111 617	50	214 840
	Novembre	15	14 429	48	177 626
	Dicembre	15	17 551	11	285 055
1868	Gennaio	137	149 215	86	397 986
	Febbraio	145	162 668	81	460 064
	Marzo	129	241 637	104	468 723
	Aprile	}	}	}	}
	Maggio				
	Giugno				
	Luglio				
	Agosto				
	Settembre				
	Ottobre				
	Novembre				
	Dicembre				

Banca Nazionale

NEL

Regno d'Italia

Succursale di Vigevano

1. Prospetto degli Effetti scontati


2. Idem delle anticipazioni

3. Idem degli Effetti sull' Estero comprati

e degli effetti ricevuti per l'incasso in d. d.

4. Id. dei Biglietti a ordine emessi e pagati.

— dal 1.º Novembre 1867 al 31 Marzo 1868. —



Banca Nazionale nel Regno d'Italia

Effetti scontati

1863

Epoca	Quantità degli Effetti	Somma	Tassa dello sconto	Gradua media	Somma media per ciascun effetto
1863	Gennaio	1			}
	Febbraio	1			
	Marzo	1			
	Aprile	1			
	Maggio	1			
	Giugno	1			
	Luglio	1			
	Agosto	1			
	Settembre	1			
	Ottobre	1			
	Novembre	41111	1		
	Dicembre	21214	1	52	
1864	Gennaio	24142	1		}
	Febbraio	32412	1		
	Marzo	17425	1.50		
	Aprile	25534	1		
	Maggio	25544	1		
	Giugno	54225	1		
	Luglio	70253	1.50		
	Agosto	22121	1		
	Settembre	45111	1		
	Ottobre	42111	1.50		
	Novembre	21211	1.50		
	Dicembre	235 26288	1	54	
1865	Gennaio	42111	1.50		}
	Febbraio	1421	1		
	Marzo	21151	5.25		
	Aprile	114214	5		
	Maggio	19111	5		
	Giugno	21111	5		
	Luglio	112154	5		
	Agosto	17421	5		
	Settembre	42114	5		
	Ottobre	12215	5.50		
	Novembre	42111	6		
	Dicembre	224 29962	6	26	

Epoca	Quantità degli Effetti	Somma	Tassa dello sconto	Gradua media	Somma media per ciascun effetto
1866	Gennaio	10440	6 50		3285
	Febbraio	44145	6 50		
	Marzo	44185	6		
	Aprile	26347	6		
	Maggio	106188	6		
	Giugno	44686	6		
	Luglio	30845	6		
	Agosto	44166	6		
	Settembre	54501	6		
	Ottobre	44965	6		
	Novembre	44187	6		
	Dicembre	227 41320	6	51	
1867	Gennaio	104851	6		3431
	Febbraio	52322	6		
	Marzo	77157	6		
	Aprile	44227	5		
	Maggio	105477	5		
	Giugno	242111	5		
	Luglio	112111	5		
	Agosto	147822	5		
	Settembre	15205	5		
	Ottobre	142070	5		
	Novembre	147826	5		
	Dicembre	441 10551	5	48	
1868	Gennaio	132000			3220
	Febbraio	119 102165	5	42	
	Marzo	44765			
	Aprile				
	Maggio				
	Giugno				
	Luglio				
	Agosto				
	Settembre				
	Ottobre				
	Novembre				
	Dicembre				

Banca Nazionale del Regno d'Italia
 Anticipazioni sopra Depositi vincolati
 Tigevano

Epoca	di Fondi Pubblici	di Cedole di Città	di Azioni Industriali	di Sese	Totale
1863					
Gennaio					
Febbraio					
Marzo					
Aprile					
Maggio					
Giugno					
Luglio					
Agosto					
Settemb.					
Ottobre					
Novemb.	12496				12496
Dicemb.	19164			172	19336
1864					
Gennaio	11416				11416
Febbraio	22582				22582
Marzo	10882			518	11400
Aprile	20141				20141
Maggio	1231				1231
Giugno	29551			518	30069
Luglio	22864				22864
Agosto	16180			9100	18210
Settemb.	26788				26788
Ottobre	19774				19774
Novemb.	31665				31665
Dicembre	41914			4844	43758
1865					
Gennaio	36632				36632
Febbraio	25358				25358
Marzo	39260				39260
Aprile	30962				30962
Maggio	35408				35408
Giugno	56814				56814
Luglio	113856				113856
Agosto	12727				12727
Settemb.	77986			17000	95209
Ottobre	58485				58485
Novemb.	53711				53711
Dicembre	91403			814	92217

Epoca	di Fondi Pubblici	di Cedole di Città	di Aroni Industriali	di Sate	Totale
1866	Gennajo 43095	}	}	}	43095
Febbrajo 46126	10106				60226
Marzo 86760	"				86760
Aprile 125189	"				125189
Maggio 109507	"				109507
Giugno 55159	"				55159
Luglio 63239	"				63239
Agosto 109316	"				109316
Settemb. 69467	"				69467
Ottobre 161221	"				161221
Novemb. 67814	"				67814
Dicemb. 43927	"				43927
1867	Gennajo 125223	}	}	}	125223
Febbrajo 47005	"				47005
Marzo 121203	1077				121280
Aprile 123105	"				123105
Maggio 70649	"				70649
Giugno 45294	"				45294
Luglio 147181	561				147718
Agosto 114746	1239				116585
Settemb. 106183	2261				108444
Ottobre 150491	2722				164213
Novemb. 99100	252				99567
Dicembre 82224	949				84173
1868	Gennajo 159247	}	}	}	161417
Febbrajo 101623	1272				101633
Marzo 124166	"				124166
Aprile	"				
Maggio	"				
Giugno	"				
Luglio	"				
Agosto	"				
Settemb.	"				
Ottobre	"				
Novemb.	"				
Dicembre	"				

Banca Nazionale nel Regno d'Italia

Effetti sull' Estero
comprati

Vigevano

Effetti all' incasso
in conto corrente

Epoca		Somma	Epoca		Somma
1864	Gennaio	.	1864	Gennaio	.
	Febbraio	.		Febbraio	.
	Marzo	.		Marzo	.
	Aprile	.		Aprile	.
	Maggio	.		Maggio	.
	Giugno	.		Giugno	.
	Luglio	.		Luglio	.
	Agosto	.		Agosto	.
	Settemb.	.		Settemb.	.
	Ottobre	.		Ottobre	.
	Novembre	.		Novemb.	870
	Dicembre	.		Dicembre	477
1864	Gennaio	.	1864	Gennaio	.
	Febbraio	.		Febbraio	708
	Marzo	.		Marzo	633
	Aprile	.		Aprile	1198
	Maggio	.		Maggio	697
	Giugno	5650		Giugno	961
	Luglio	5000		Luglio	481
	Agosto	4500		Agosto	851
	Settemb.	.		Settemb.	1140
	Ottobre	.		Ottobre	1060
	Novemb.	.		Novemb.	2362
	Dicembre	5000		Dicemb.	1377
1865	Gennaio	5000	1865	Gennaio	2814
	Febbraio	.		Febbraio	155
	Marzo	2000		Marzo	1955
	Aprile	.		Aprile	1584
	Maggio	.		Maggio	1846
	Giugno	.		Giugno	1420
	Luglio	.		Luglio	548
	Agosto	.		Agosto	1925
	Settembre	.		Settemb.	284
	Ottobre	.		Ottobre	454
	Novembre	.		Novemb.	647
	Dicembre	.		Dicemb.	333

~ Epoca ~	~ Somma ~	~ Epoca ~	~ Somma ~
Gennajo Febbrajo Marzo Aprile Maggio Giugno Luglio Agosto Settemb: Ottobre Novembre Dicembre		1866 Gennajo Febbrajo Marzo Aprile Maggio Giugno Luglio Agosto Settemb: Ottobre Novemb: Dicembre	1954 1747 258 1285 1506 2265 566 1144 912 868 546 759
Gennajo Febbrajo Marzo Aprile Maggio Giugno Luglio Agosto Settemb: Ottobre Novemb Dicembre		1867 Gennajo Febbrajo Marzo Aprile Maggio Giugno Luglio Agosto Settemb: Ottobre Novemb: Dicemb:	1219 1242 255 406 416 460 589 60 860 1338 974 2122
Gennajo Febbrajo Marzo Aprile Maggio Giugno Luglio Agosto Settembre Ottobre Novembre Dicembre		1868 Gennajo Febbrajo Marzo Aprile Maggio Giugno Luglio Agosto Settemb: Ottobre Novemb: Dicemb:	746 2917 486

Banca Nazionale del Regno d'Italia

Biglietti a ordine

Vigevanolo

Epoche		Quantità	Emessi	Quantità	Pagati
1863	Gennaio	"	"	"	"
	Febbraio	"	"	"	"
	Marzo	"	"	"	"
	Aprile	"	"	"	"
	Maggio	"	"	"	"
	Giugno	"	"	"	"
	Luglio	"	"	"	"
	Agosto	"	"	"	"
	Settembre	"	"	"	"
	Ottobre	"	"	"	"
	Novembre	41	114 648	5	87 800
	Dicembre	68	79 098	14	44 404
1864	Gennaio	17	157 065	12	26 664
	Febbraio	69	122 555	22	56 764
	Marzo	78	119 062	18	42 485
	Aprile	66	78 816	12	42 744
	Maggio	66	101 529	12	24 540
	Giugno	82	69 768	18	141 890
	Luglio	48	108 548	19	49 511
	Agosto	67	19 233	11	11 214
	Settembre	85	24 662	7	22 539
	Ottobre	72	101 411	14	108 625
	Novembre	67	121 428	13	121 428
	Dicembre	48	112 828	16	44 248
1865	Gennaio	107	122 270	21	46 720
	Febbraio	61	124 129	8	14 13
	Marzo	49	129 849	10	28 794
	Aprile	78	118 743	9	16 526
	Maggio	16	64 527	12	77 620
	Giugno	82	172 165	22	297 679
	Luglio	101	140 190	26	122 918
	Agosto	74	118 904	19	72 020
	Settembre	62	112 535	11	22 218
	Ottobre	28	121 991	16	59 226
	Novembre	43	222 294	17	122 151
	Dicembre	122	262 131	12	48 229

Epoca		Quantità	Emesse	Quantità	Pagate
1866	Gennajo	116	262.999	26	55.086
	Febbrajo	91	146.604	14	26.235
	Marzo	101	148.998	26	74.618
	Aprile	91	115.815	11	42.918
	Maggio	97	107.972	22	73.220
	Giugno	10	99.284	11	2.94.971
	Luglio	78	145.916	25	7.9.001
	Agosto	71	150.228	12	12.9.00
	Settembre	24	58.402	12	19.126
	Ottobre	81	72.987	14	42.994
	Novembre	80	72.976	22	44.268
	Dicembre	80	142.572	29	110.322
1867	Gennajo	89	121.252	25	54.897
	Febbrajo	69	120.524	11	47.122
	Marzo	67	122.742	15	54.844
	Aprile	72	86.016	26	61.671
	Maggio	61	82.677	26	97.759
	Giugno	11	162.706	42	167.611
	Luglio	101	102.234	24	92.724
	Agosto	11	152.245	20	25.129
	Settembre	72	91.279	21	119.574
	Ottobre	10	111.242	21	90.864
	Novembre	77	215.666	21	101.701
	Dicembre	100	164.296	20	108.175
1868	Gennajo	142	222.691	21	72.265
	Febbrajo	90	134.018	17	26.500
	Marzo	91	146.206	22	134.446
	Aprile				
	Maggio				
	Giugno				
	Luglio				
	Agosto				
	Settembre				
	Ottobre				
	Novembre				
	Dicembre				