


Operazioni per buoni del Tesoro.



Camera dei deputati

Archivio storico

Camera dei Deputati del Regno d'Italia

Stato del Casso, e della Ferrovia Meridionale

Periodo		Comma	Decimale	Periodo		Comma	Decimale
14	Dicembre 1868	272000	14	Dicembre 1868	Dalla Direzione Generale del Casso		
16	d "	3220700	16	d "	d "		
17	d "	149800	17	d "	d "		
23	d "	6089370	23	d "	d "		
28	d "	535000	27	d "	d "		
30	d "	25905770	30	d "	d "		
2	Gennaio 1869	1494000	2	Gennaio 1869	d "		
3	d "	3210000	3	d "	d "		
10	d "	5085710	11	d "	d "		
13	d "	5320832	50	27	Dicembre 1868	d "	
20	d "	1070000	21	21	Gennaio 1869	d "	
23	d "	1605000	23	23	d "	d "	
25	d "	5320832	50	26	Dicembre 1868	d "	
	d "	535000	22	22	Gennaio 1869	Società per le Strade Ferrate Meridionali	
27	d "	535000			d "	d "	
29	d "	535000			d "	d "	
3	Febbraio	3210000			d "	d "	
7	d "	2140000			d "	d "	
10	d "	3210000			d "	d "	
11	Marzo	1072000			d "	d "	
21	d "	317499	90	18	d "	d "	
23	d "	423333	30		d "	d "	
30	d "	246666	10		d "	d "	
1	Aprile	211666	60		d "	d "	
6	d "	317499	90		d "	d "	
15	d "	529166	50		d "	d "	
18	d "	740833	10		d "	d "	
24	d "	211666	60		d "	d "	
30	d "	211666	60		d "	d "	
1	Maggio	211666	60		d "	d "	
20	d "	516666	50		d "	d "	
22	d "	619999	80		d "	d "	
26	d "	206666	60		d "	d "	
28	d "	206666	60	18	d "	d "	
18	Agosto	2110000	13	13	Giugno	d "	
24	d "	2110000	27	27	d "	d "	
10	Ottobre	2120000			d "	d "	
		74088,809	90				



in met. Portafoglio della Banca d'Italia 1868.

Scontati dai privati presso diversi Stabilimenti della Banca

Quantità	Denominazione	Scadenza	Quantità	Denominazione	Scadenza	Quantità	Denominazione	Scadenza
6	10700	4 Aprile	401	1,415,560	40	67	2,392,141	35
15	64630	1 Novembre	27	37506	05	3	5291	65
16	110376	50	27	147145	65	4	5220	50
11	19670	50	16	26960	45	5	5245	50
12	25699	10	5	13758	25	6	23789	9
7	14645	5	8	17575	15	7	3264	90
20	74672	50	6	36379	05	8	11799	90
20	38096	50	5	23161	60	9	12254	10
12	25522	40	2	3174	95	10	239	15
6	18836	60	9	12125	60	11	10291	65
10	52537	40	1	1029	15	12	11057	65
19	65776	45	11	30108	15	13	1029	15
5	16755	12	17	35241	25	14	3033	30
14	24262	30	13	6204	10	15	56291	55
11	22206	50	14	42869	05	16	15251	50
19	32687	60	15	28424	95	17	10583	30
8	14752	45	16	6349	95	18	31037	40
11	12432	60	17	162932	10	19	2440	1
6	14810	19	18	3090	80	20	2645	75
12	22292	16	19	39359	90	21		
18	67933	25	20	45591	50	22	729	2,882,391
13	35903	90	21	25298	30	23		
6	11318	25	22	7402	30	25		
8	58526	55	23	57983	10	26		
22	153379	45	24	21669	05	27		
1	1070	26	25	4762	45	28		
11	13662	30	26	5145	80	29		
14	29110	10	27	1070	31			
17	77229	15	28	11583	15	2	Giugno	
7	29290	25	29	15874	90	3		
7	34479	10	30	71887	10	4		
12	118863	15	31	4747	80	5		
401	1,415,560	40	67	2,392,141	35			

Riepilogo

Buoni ceduti dal Tesoro e dalle Finanze Aridionali come di conto N. 717, 274, 088,809.90
di scontati dai privati come sopra ----- 729, 282,391.95

Totale N. 1746, 276,971,201.85

Si furono consentite anticipazioni contro depositi di Buoni del Tesoro con
scadenza maggiore di tre mesi, del complessivo importo di -----

£ 1710,187.33

Banca Nazionale

NEL REGNO D'ITALIA

Direzione Generale

Risposta al Quesito

N.º 13.

Operazioni per Buoni del Tesoro; a quali patti;
scadenza; interessi; — Operazioni di acquisto di Buoni
per conto proprio dallo Stato; — Operazioni di mediazione
per alienazione di Buoni a trattative private; — Operazioni
d'acquisto di Buoni da privati; — Operazioni di acquisto e
negotiazione di Buoni del Tesoro pagabili all'estero; —
e simili, relativamente alle Società di Strade Ferrate



Operazioni per Buoni del Tesoro

Si uniscono sette Prospetti dei quali risultano:

- o A, I Buoni del Tesoro acquistati dalla Banca per conto proprio dallo Stato;
- o B, I Buoni del Tesoro negoziati dalla Banca a trattative private per conto del Tesoro.
- o C, I Buoni del Tesoro che la Banca ha acquistati da private;
- o D, I Buoni del Tesoro pagabili all'estero, acquistati dalla Banca per conto proprio o per conto di terzi;
- o E, I Buoni del Tesoro emessi dal Governo per conto di Società di Trade Senate ed acquistati dalla Banca;
- o F, I Buoni del Tesoro che le Società di Trade Senate hanno acquistati dallo Stato con l'intermediazione della Banca;
- o G, I Buoni del Tesoro scortati dalla Banca a Società di Trade Senate.

nulla finora
solo £ 189 nel 1866
In

nulla finora
ma non f. effettivo
nessun affa

Si osserva che i Buoni del Tesoro esposti nei detti Prospetti sono quelli che furono acquistati o negoziati direttamente dall'Amministrazione Centrale. Altri a queste, altri ne sono entrati nel portafoglio della Banca per la via normale dello Scatto presso le Sedes e Succursali: questi formano parte dell'ammontare degli Scatti.

Si osserva altresì che la Banca non ha prelevato né commissione né altro profitto sui Buoni

del Libro delle Partecipazioni B e F, non avendo avuto
che la parte di semplice intermediario.

B. nel 1866 B
percepì £ 183,000
F 1866-1867-1868
nessun affare



Camera dei deputati

Archivio storico

A



 Camera dei deputati

Archivio storico



Operazione di acquisto di Buoni del G.
(1865) a Litta

Data	Cedente	Importo di Buoni	Scadenza	Tasso a cui furono acquistati	Interessi pagati dai Buoni
1864 Giugno 11	Divisione Generale del Tesoro	10125,000	1864 Agosto 16	9%	125,000
Agosto 18	"	10125,000	Novemb 16	8%	125,000
Settembre 5	"	2357,031 80	1865 Febb 5	"	67,031
" 17	"	2046,666 =	Giugno 17	"	46,666
Ottobre 24	"	1176,832 95	Settembre 24	10%	26,832
" 28	"	3069,999 90	" 28	"	6,999
Novembre 18	"	10233,330 =	maggio 18	"	233,330
1865 Febbraio 11	"	5116,665 =	Giugno 11	8%	116,665
" "	"	2660,665 80	" 18	"	80,665
Marzo 16	"	10125,000 =	" 16	7%	125,000
Aprile 20	"	10250,000	1865 maggio 20	"	250,000
" 20	"	10250,000	" 30	"	250,000
Mai 18	"	10250,000	Giugno 18	"	250,000
1865 Giugno 4	"	3848,000	" 11	8%	500,000
Luglio 7	"	4080,000	Novembre 7	6%	7,920
" 16	"	4080,000	" 16	6%	"
" 26	"	4080,000	" 26	"	"
Agosto 14	"	4080,000	Febbre 14	"	"
" 10	"	4080,000	" 10	"	"
" 20	"	4080,000	" 20	"	"
1865 Luglio 20	"	28328,725	1865 Giugno 11	5%	"
Settembre 28	"	10281,93 75	1865 Novembre 28	"	"
Novembre 13	"	972,630 =	1865 Febbre 13	7%	"
" 14	"	972,630 =	" 14	"	"
" 16	"	3220,700 =	" 16	"	"
" 17	"	149,800	" 17	"	"
" 23	"	6039,370	" 23	"	"
" 28	"	535,500 =	" 28	"	"
1865 Giugno 25	"	5120,822 50	" 26	"	"
131,325,722 70					1683,241

Costo per conto proprio dallo Stato
(marzo 1868)

Anni	Differenza tra lin teressi postolati dai Borghi e quello comune		Totale Interessi percepiti		Costo		Osservazioni
	100000	-	225000	-	10000000		
	75000		200000		10000000		
11	9,582	20	76,665	10	2,300,000		
	6,666	=	53,332		2,000,000		
	11,500	=	28,332	95	1,150,000		
	3,000		9,999	90	300,000		
	100000		333,330		10,000,000		
	16,666	60	133,331	60	8,000,000		
10	8,666	60	69,332	40	2,600,000		
	50000	-	175,000	-	10,000,000		
	100000	-	350,000	-	10,000,000		
	100000	-	350,000	-	10,000,000		
	100000	-	350,000	-	10,000,000		
			125,332	34	3,724,666	66	
			80000	-	4,000,000		
			80000	-	4,000,000		
			80000	-	4,000,000		
			80000	-	4,000,000		
			80000	-	4,000,000		
			80000	-	4,000,000		
			603,333	34	27,722,888	66	
			28,332		1,150,000		
			126,48	75	1,015,500		
			63,630	=	909,000		
			63,630	=	909,000		
			210,700	=	3,010,000		
			9800	=	140,000		
			390,000	=	5,691,000		
			3500	=	50,000		
			321,832	80	5,000,000	=	
66	681082	50	4,054,638	54	12,795,166	66	

1864 1865
131,325,722.40
46,282,481.25
85,043,241.15

B



 Camera dei deputati

Archivio storico

B

Operazioni di bilancio per gli anni 1862 a tutto

Data		Credito	Importo dei Debiti		Debiti		Capo o Cassa acquisti	Interessi sui D.
1862	24	Particolari	216125	=	Luglio	24	67/2	61
	1	Cassa del Commercio del Industriali	205833	30	"	"	"	583
	24	Dem.	514583	30	"	26	"	1458
	29	Cassa di Sconto di S. Maria	205833	30	"	29	"	583
	24	Particolari	1029166	60	"	24	"	2916
	"	"	360208	30	"	"	"	1020
	"	"	102916	60	"	"	"	29
	"	"	205833	20	"	"	"	583
	"	"	514583	30	"	"	"	1458
	1	Compagnia di Assicurazione di Assicurazione gli interessi sulla vita dell'anno e polizze in corso	1647008	30	"	"	"	4108
	27	Cassa Generale di Genova	514583	30	"	27	"	1458
	"	Particolari	133791	60	"	"	"	379
	"	"	205833	20	"	"	"	583
	"	"	102916	60	"	"	"	291
	"	"	72001	60	"	"	"	201
	"	"	205833	20	"	"	"	583
	"	Cassa di Risparmio di Genova	775000	=	Agosto	27	"	2000
	"	"	775000	=	Settembre	1	"	2000
	29	Particolari	205833	20	Luglio	29	"	583
	"	"	514583	30	"	"	"	1458
	"	"	102916	60	"	"	"	291
	"	"	185250	=	"	"	"	520
	"	"	72001	60	"	"	"	201
	30	"	224137	50	"	30	"	910
	"	Cassa Generale di Genova	514583	30	"	3	"	1458
	"	Particolari	205833	20	"	"	"	583
	"	"	514583	30	"	"	"	1458
	31	"	102916	60	"	31	"	2916
	"	"	205833	20	"	"	"	583
	"	"	102916	60	"	"	"	2916
	"	"	205833	20	"	26	"	583
1863	1	"	102916	60	Agosto	1	"	2916
Genno	2	"	102916	60	"	"	"	2916
			1424610	51				415630

Finanziarie del Caspino, con tributi in prima istanza
 marzo 1868

Anno in	Definitiva l'importo portato dai Decreti quello convenuto		Totale interesse percepiti		Costo	Osservazioni
	1727	50	7952	50	210000	
30	17300		75133	30	200000	
30	1275		12458	30	50000	
30	17500		75133	30	200000	
60	1750		37916	60	100000	
30	3062	80	13270	80	350000	
60	175		3791	60	100000	
20	1782		7183	20	200000	
60	5250		22749	60	600000	
30	12302	80	53310	80	140000	
30	1275		18958	30	500000	
60	1137	50	4927	10	130000	
20	1750		7522	20	200000	
60	175		3791	60	100000	
60	612	50	2654	10	70000	
30	1750		7183	20	200000	
=	7500		32500		750000	
=	1237	50	36562	50	750000	
30	1750		7183	20	200000	
30	427	80	1295	80	50000	
60	175		3791	60	100000	
=	1575		6321		180000	
60	612	80	2654	30	70000	
50	2754	25	11943	75	315000	
30	4275		12958	30	500000	
30	1750		7183	30	200000	
30	427	50	1295	80	50000	
60	175		3791	60	100000	
30	7000		30323	20	300000	
60	175		3791	60	100000	
30	1750		7183	30	200000	
60	175		3791	60	100000	
	125000	75	540000	25	1400000	

Camera dei deputati
 Archivio storico

Data	Città	Importo di Denari	di Denari	Anno	Intolleranza	
1863	Ripeto	14469610	50	1863	418610	
Genno 2	Particolari	184375	-	Agosto 2	6 1/2	4371
1	"	576333	16	"	"	16331
3	"	349916	58	"	"	9911
1	Compagnia d'assicurazione di Milano contro gli incendi, sulla rete dell'Inno e per le strade di Milano	213037	50	"	"	6037
5	Cassa di S. Gerardo di S. Gerardo	360208	30	"	"	10208
"	Particolari	72041	60	"	"	2041
"	"	514183	12	"	"	14518
7	Compagnia d'assicurazione S. Gerardo di S. Gerardo	101887	50	"	"	2387
"	Particolari	226416	50	"	"	6416
"	Cassa di S. Gerardo di S. Gerardo	1288458	30	"	"	36458
3	Cassa di S. Gerardo di S. Gerardo	205833	30	"	"	5833
5	"	360208	30	"	"	10208
7	Cassa di S. Gerardo di S. Gerardo	777125	-	Ottobre 7	"	28125
8	Particolari	102916	60	Agosto 8	"	2916
"	"	164666	50	"	"	4666
9	Cassa di S. Gerardo di S. Gerardo	668958	30	"	"	18958
10	Particolari	72041	62	"	"	2041
12	"	123333	25	"	"	2333
14	"	41166	66	"	"	1166
"	"	41166	66	"	"	1166
"	"	112916	60	"	"	2916
15	"	184374	90	"	"	4374
12	"	133791	56	"	"	3791
5	Cassa di S. Gerardo di S. Gerardo	463134	90	"	"	13134
16	Particolari	297301	60	"	"	7301
2	"	184374	90	"	"	4374
7	"	184374	90	"	"	4374
9	"	102916	60	"	"	2916
14	Cassa di S. Gerardo di S. Gerardo	2972916	60	"	"	72916
23	Particolari	205833	30	"	"	5833
6	"	22333	25	"	"	2333
		2824853	62			72968

anni inve.	Differenza tra l'istinto portato dal bilancio di quello annuo	Totale interessi percepiti	Costo	Observation
60	125583 78	844194 25	14031000 =	
=	1312 50	5687 50	150000	
16	4900	21233 16	560000	
58	2975 =	12891 58	340000	
50	1711 25	7848 75	207000	
30	3062 50	13270 80	350000	
60	612 50	2654 10	70000	
12	4375 =	18958 12	500000	
50	866 25	3753 75	99000	
50	1925 =	8341 50	220000	
30	10937 50	47395 80	1250000	
30	1750 =	7523 30	200000	
30	3062 50	13270 80	350000	
=	2437 50	26562 50	750000	
60	875 =	3791 60	100000	
56	1400 =	6066 56	160000	
50	5687 50	24645 80	650000	
62	612 50	2654 10	70000	
25	700 =	3033 25	80000	
66	350 =	1516 66	40000	
66	350 =	1516 66	40000	
60	875 =	3791 60	100000	
90	1312 50	5687 40	150000	
56	1737 50	4929 16	130000	
90	3957 50	17170 40	450000	
60	2187 50	9489 10	250000	
90	1312 50	5687 40	150000	
90	1312 50	5687 40	150000	
60	875 =	3791 60	100000	
60	21875 =	94791 60	2500000	
30	1750 =	7523 30	200000	
25	700 =	3033 25	80000	
52	218863 25	848464 87	24477000	

Camera dei deputati
Archivio storico

24/1/1871


Data	Cassibnario	Importe di Buoni	Scadenza	Tasso	Importe in Lire	
1853	Repubblica	25206553	42	1863	729553	
Junajo 23	Particolare	205953	30	Agosto 23	6 1/2%	5233
"	Cassa di Sconto di Genova	308749	30	"	"	1749
30	Particolare	484374	30	"	30	4374
31	"	514530	30	"	31	14580
Settajo 3	Cassa di Sconto di Genova	517500	=	Settembre 2	"	17500
"	Particolare	310500	=	Sett.	7	11500
"	"	51750	=	"	4	1750
"	Cassa di Sconto	42400	=	Settembre 9	"	2000
"	"	413999	90	Sett.	9	13999
"	Cassa di Commisioe di S. Andrea	672750	=	"	7	22750
"	"	1039999	30	Quarant.	"	49999
"	Particolare	1034999	30	Settembre 11	"	54999
"	"	50750	=	"	7	1750
1854	"	1035000	=	1855	"	"
Aprile 19	"	1040000	=	marzo 11	7 1/2%	"
"	"	1025000	=	Aprile 11	"	75000
13	Cassa di Sconto di Genova	1035000	=	Settajo 13	"	25000
16	Cassa di Risparmio di Lombardia	1040000	=	marzo 11	"	"
"	"	1040000	=	Aprile	"	75000
Settembre 3	Banca di S. Andrea di Genova	1234999	20	Settajo 3	8%	34999
"	Cassa di Sconto di Genova	3087900	"	"	"	17500
"	Cassa di Sconto di Genova	2058332	"	"	"	53332
"	Particolare	514585	"	"	"	14585
"	"	1029166	"	"	5	2966
1855	"	869723	15	"	24	19723
October 24	"	112333	=	"	28	2333
28	"	306999	30	"	"	1999
"	"	409333	20	marzo 21	"	9333
Nov. 21	"	323373	15	"	"	7373
"	"	409333	20	Aprile 11	8%	7333
1855	"	1023333	=	"	"	23333
Settajo 31	"	2060000	=	Aprile 22	8 1/2%	60000
1856	"	1242000	=	Sett.	15	42000
Settajo 19	"	827000	=	"	17	27000
17	"					
		51289859	94			1526260

portali	Differenza in fatto portale dei fucili & quello costruiti		Totale interessi purchi		Costo	Osservazioni
52	218861	25	988414	67	24477000 =	
30	1450		7520	20	200000 =	
80	2625		11374	80	300000	
90	1812	50	5637	40	190000	
30	4375		12955	50	800000	
	1458	33	12958	33	800000	
	874	99	12974	99	200000	
	145	83	1295	83	800000	
	200		2600		600000	
92	1166	66	15166	88	400000	
	1860		24610		650000	
30	4166	65	54166	45	1000000	
20	2914	25	37316	45	1000000	
	145	83	1295	83	800000	
	21777	67	1166199	93		
	18750		93750		2000000	
	12500		27500		1000000	
	18750		93750		2000000	
20	5000	80	40000		1200000	
	12500		100000		3000000	
	9333	35	66669	35	2000000	
	2183	33	16666	33	800000	
	4166	66	33332	66	1000000	
05	8500		28333	15	850000	
	1000		3333		100000	
90	5000		9999	90	300000	
20	4000		13333	20	400000	
15	3160		10533	75	316000	
20	1333	60	10666	20	400000	
=	3334		26667		1000000	
=	27500		27500		2000000	
=	19250		61250		1200000	
=	12533	33	40533	33	800000	
84	407853	76	1934783	70	49702000 =	

3 senza compari

Operazione di acquisto di *Dis. Rami del*
 1860 al tutto

Data		Credite	Importo di Rami	Scadenza	Tasso a cui furono acquistati	Interessi dai 2
1863	12	Particolar	254275 =	1863		
1863	19	"	152708 30	Giugno 25	5%	
	"	"	20700 =	Ottobre 18		
	"	"	51750 =	dicembre 10		
	"	"	20700	" 12	6 1/2	
	"	"	10350	" 14		
	"	"	62100	" 13		
	23	Credito Mobiliare	3089999	Giugno 3		Valute all
1866	3	Società Beni Demaniali	51750	"		
	"	"	51750	" 7		
	"	"	51750	" 9		
	"	"	175950	" 16	6 1/2	
	"	"	62100	" 20		
	"	"	72450	Luglio 5		
	"	"	170775	" 6		
	"	Casa Estero	1030000	" 25	9%	
	"	"	1111500	"		
	"	Società Beni Demaniali	300150	luglio 20	6%	
	11	Casa Estero	721000	Luglio 25	9%	
	"	Particolar	21750	" 10	6%	
	"	Casa Estero	2723500	" 25	9%	
	"	"	1936800	Agosto 22	8%	
	"	"	1854000	Luglio 25	9%	
	"	"	206000	Agosto 22	8%	
	"	"	103000	" 25	9%	
	17	"	184800	Luglio 25		
	"	"	184800	"		
	"	"	51800	"		
	21	Società Beni Demaniali	1020000	" 3	6%	
	28	Casa Estero	257500	Agosto 22	8%	
	"	"	309000	Luglio 25	9%	
	"	"	51800	"		
			15002992 30			
			14731409 00			



Finanza del Parlamento in bilancio
 maggio 1868

Categorie	Debiti per conto di quello consumato	Debiti per conto di quello consumato	Cassa		Osservazioni
	464	85	253	810 15	
	801	10	181	307 15	
	4757	55	160	842 45	
Scadenza			3289	999 -	
	6518	65	630	206 35	
	22145	=	1007	385 -	
	23252	25	1058	247 75	
	1707	80	299	342 20	
	18501	90	705	498 50	
	237	55	21	497 45	
	51178	12	2678	361 28	
	26542	10	1589	957 90	
	39861	-			
	5218	70	2115	705 80	
	2219	80			
	3321	78	191	172 25	
	2819	60	151	680 40	
	927	=	508	73 -	
	814	=	1011	116 =	
	5722	25	251	777 75	
	5562		303	438 -	
	901	25	508	98 75	
	230938	54	1477	2083 76	
	206115	02	10205	993 88	

21048,902.63
 255310.15
 3130221278

in ripartizione


Data	Credito	Importo di Buoni	Scadenza	Tasso	Interessi
		14437,409			
		18002,992			
1866	Supremo 1866				
lugno 8	banco Estero	102,000	1866 Luglio 3	6 1/2	
"	"	172,218	Ottobre 14	valute	alla scadenza
"	"	117,500	" 20	"	"
"	"	381,187	" 29	"	"
14	Conto Rendicontato	102,000	Luglio 3		
"	"	82,800	" 28		
"	"	25,875	Agosto 9		
"	"	292,250	" 23		
"	"	156,562	" 24	6 1/2	
"	"	57,406	" 25		
"	"	31,312	" 27		
		312			
1867					
1866					
10,270,400					
1867	Partecipazioni	33,400	Settembre 20		
Maggio 24	"	35,487	Agosto 19	6 1/2	
"	"	40,900	Maggio 24		
luglio 28	"	6,262	Settembre 11		
"	"	17,743	Settembre 14		
"	"	6,975	" 5	5 1/2	
"	"	15,187	Agosto 17		
"	"	1,112	" 29		
"	"	87,075	Settembre 11		
"	"	17,210	" 20		
Nov 5	"	71,523	Novembre 8	5 1/2	
"	"	1,012,500	" 2		
"	"	5,062,500	" 20		
"	"	5,426,457	" 26		
"	"	5,082,300	" "		
"	"	1,417,500	" 28		
"	"	15,187,500	" "		
"	"	51,750	Dicembre 9		
"	"	1,616,400	" 1		
		2,467,340,970			

Camera dei Deputati
Archivio Storico

riato mi.	Differenza tra l'importo portato in bilancio e quello contenuto	Interessi percepiti	Costo	Osservazioni
		226415 02	11.208.993 98	
		236938 84	14772053 76	
		425	101575 -	
			172318 75	
			617500	
			386187 50	
		1053 25	761121 -	
			16044,503 23	
		232893 27	76,045,333 23	
		1379 13	67507 67	
		2025 55	109040 20	
		205 25	71321 -	
			manca il costo della spesa abbu- nata dopo	
			327,878 87	
		243027 48	16,838,441 88	o ripartizione

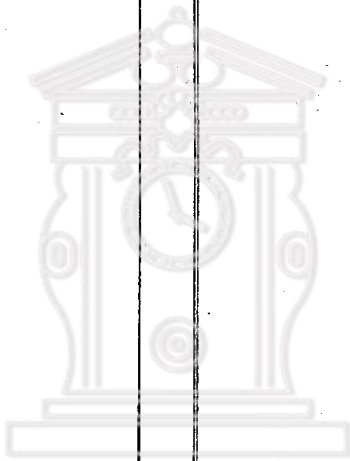
Camera dei deputati
Archivio storico

Data		Credito	Importo di Buoni	scadenza	Interessi
1867		Alipato	24890609	70	
1867	Numero	Particolari	409.000	1867	5%
"	"	"	310500	"	7
"	"	"	113800	"	15
"	"	"	1138000	"	17
"	"	"	1966800	"	16
"	"	"	141780	"	17
"	"	"	3044,887	1867	giugno
			31610566	70	



Camera dei deputati
 Archivio storico


Stati qui	Differenza tra fin reddi portati dai finanzi e quello contabile	Interessi principali	Costo		Osservazioni
		243027 42	16958461	88	
		65026 80	327878	87	
			14363770	90	
			14691649 77		
		308353 92	31302212	78	



Camera dei deputati
Archivio storico

Operazioni di acquisto di maggiorazioni
(1860 a tutto)

Data	Credito	Importo di Buoni	Scadenza	tasso a cui furono acquistati	Interessi per anni di
1862			1863		
Luglio 4	Avanzamento del Tesoro	11222229 50	maggio	5%	325229
1864			1864		
Giugno 25	Credito Mobiliare	10166668 =	maggio	8 1/2%	166668
" 3	"	4126668 50	"	"	116668
Settembre 17	"	10125000 =	"	8%	125000
maggio 18	"	8100000 =	luglio	4 3/4%	100000
1865			1865		
Agosto 15	Avanzamento del Tesoro	10250000 =	febbraio	4%	250000
" 16	"	2562500 =	"	"	62500
1866			1866		
Giugno 25	"	9240000 =	luglio	8%	240000
1868			1868		
Novembre 17	Sanità di S. Ferdinando	450000 =	giugno	2%	
		62274168 07			1144168



Camera dei deputati
Archivio storico

in Revisoriale: Teoria pagabili in Estero
 marzo 1868


Stati con	Differenza tra l'attuale e quello portato dai libri in quello convenuto	Interessi principali	Costo	Osservazioni
Lo	115,000	498,529	Lo 1,132,500	Senza indosso della Banca, intitolati a Cassa Estera
	100,000	266,668	= 1,000,000	
SS	70,000	186,668	SS 700,000	
	75,000	200,000	1,000,000	
	55,000	150,000	800,000	
	100,000	350,000	1,000,000	Idem
	25,000	87,500	850,000	Idem
	110,000	350,000	800,000	Idem
			400,000	Nota a regolare il cambio
SS	659,000	2,094,160	67,318,000	

800,000
 110
 709,000

Camera dei deputati
 Archivio storico

Resumo del bilancio emesso dal Ministero per conto di
(1860 e tutto n)


Data	Società per conto delle quali furono emessi i Bondi	Importo di Bondi	Scadenza	Tasso di interessi
1867				
Giugno 12	Società Stato Fondo Catalano Sicuro	10 128 000 -	1867 settembre 12	5 1/2
Settembre 11	"	10 281 562 50	Dicembre	"
Novembre 14	" Stato Fondo di Genova	8 200 000 -	1868 maggio 11	5 1/2
"	" Stato Fondo Catalano Sicuro	4 100 000 -	"	"
Dicembre 11	"	10 380 180 -	maggio 12	"
" 30	" Stato Fondo Romano	28 905 770 -	1868 Dicembre 30	7 1/2
1868				
gennaio 3	"	6 582 682 50	1869 gennaio 2	"
" 8	"	4 494 000 -	" 3	"
" 11	"	3 210 000 -	" 11	"
" 16	"	5 088 710 -	1868 Dicembre 13	"
" 20	"	5 320 832 50	1869 gennaio 26	"
		10 700 000 -		
		77 874 029 -		



Camera dei deputati
Archivio storico

Debiti di Stato Formate acquistati dalla Banca pubblica
 Anno 1868

Indici portati dai Debiti	Differenza tra cedi portati da Anni e quello contrattati	Interessi periti	Costo	Osservazioni
		125000 =	10 000 000	
		126562 So	10,125 000	
		120000 =	4,800 000	
		123180 =	10,252 000	
		1694770 =	24,266 000	
		2194482 So	27,058 000	
		694000 =	4 200 000	
		250000 =	3 000 000	
		332710 =	4 953 000	
		320832 So	5 000 000	
		700000 =	1 000 000 =	
		3253025	74 661 000 =	
		5		
		22		
		50		
		33		
		19		
		97		
		7		



... *Quinti, del: Tassa: Anquidati: d'obbligate*
 (1860 al tutto)

Data	Società per conto delle quali i Buoni furono acquistati	Dispendio di Buoni	Scadenza	Tasso a cui furono acquistati i Buoni
1862			1863	
Dicembre 30	Società Cassa d'Accumulo di Roma, Roma	274,791	luglio 30	6 1/2 %
1863	& degli altri			
Gennaio 14	"	417,499	Agosto 14	"
" 31	Società d'Accumulo di Roma	1029,166	" 31	"
" "	"	1033,333	Settembre 30	"
" "	"	1037,500	Ottobre 31	"
" "	"	238,416	Novembre 30	"
Febbraio 27	"	4010,000	1864 Dicembre 27	6 %
marzo 5	"	264,000	Novembre 5	"
" 7	"	2120,000	" 7	"
" 11	"	2130,000	" 11	6 1/2 %
" 16	"	2180,000	" 16	"
1864				
maggio 22	"	454,999	Settembre 22	7 %
Settembre 17	"	3070,000	1865 Gennaio 17	8 %
Ottobre 28	Società d'Accumulo di Roma	1023,333	Febbraio 28	10 %
Novembre 5	"	1023,333	marzo 5	"
" "	"	511,666	" 14	"
Dicembre 14	"	1023,333	Aprile 14	9 %
1865				
Febbraio 11	"	1023,333	Gennaio 11	8 %
		33162,708	48	

Residuo Frutti dell'interesse della Banca
marzo 1868)

Interessi portati dai Buoni		Differenza tra l'interesse portato dai Buoni e quello convenuto		Interessi percipiti		Costo		Osservazioni	
24791	60	4437	60	22229	10	150000			
17499	60	6250		22749	60	600000			
29166	60	7750		29916	60	1000000			
33333	30	10000		43333	30	1000000			
37500	=	11250		48750	=	1000000			
35416	60	10627		46041	60	800000			
215000	=			215000	=	4300000			
140000	=			140000	=	3800000			
120000	=			120000	=	3000000			
80000	=	53312	30	80000	=	2000000			
80000	=			80000	=	2000000			
74999	25	30000		866020	20	20,100,000			
70000	=	10000		104999	25	25,000,000			
23333	=	10000		80000	=	3000000			
23333	20	10000		33333	=	1000000			
11666	30	8000		33333	20	1000000			
23333	=	4466	66	16666	30	800000			
23333	=	3334	30	29999	66	1,000,000			
				26667	=	1,000,000			
1062749	45	123313	16	1191018	61	32100000	=		

Bilancio del *Fondo* depositato dalla
 (1860 a tutto)

Docta	Cedente	Ammontare di Buoni	Scadenza	Conto con fondo acquistato	Interessi dal B.
1863 Dicembre 29	Società Stato Lunche Meridionali	511666 50	1864 maggio 1	8%	
1864 Gennaio 2	"	1023333	"	"	
" 7	"	1425666 50	"	"	
" 12	"	1023333	"	"	
Giugno 3	"	2033097 90	1864 luglio 31	7%	
1866 febbraio 8	Società Stato Lunche Meridionali	214000	1866 febbraio 24	7%	
maggio 17	Società Stato Lunche Meridionali	102000	1866 luglio 3	6%	
" 24	"	1224000	"	"	
1867 maggio 29	"	2006875	1867 dicembre 20	"	
" 28	"	1884375	"	7%	
" "	"	528125	"	"	
" "	"	1056250	"	"	
" "	"	422500	"	"	
" "	"	211250	"	"	
" "	"	201743 75	"	"	
1868 Giugno 18	"	1242000	1868 gennaio 15	"	
" 21	"	1759500	"	"	
" 22	"	310500	"	"	
" 25	"	207000	"	"	
" 28	"	207000	"	"	
Luglio 4	"	103500	"	"	
" 9	"	103500	"	"	
" 10	"	207000	"	"	
" 12	"	207000	"	"	
" 13	"	310500	"	"	
" 17	"	310500	"	"	
" 24	"	103500	"	"	
" 26	"	103500	"	"	
Settembre 20	"	5659999 40	"	8 1/2%	
" "	"	711666 55	"	"	
Ottobre 4	"	203333 30	"	"	
		22325614 70			



Camera dei deputati
 Archivio storico


Conti di Rendita di Rendite del 1868

(31 marzo 1868)

Rendite	Differenza tra l'anno 1867 e quello corrente	Interessi percepiti	Costo		Osservazioni
		7163 23	504	503 17	
		12417 03	1003	915 97	
		13807 99	1142	158 31	
		11270 37	1011	962 63	
		5817 70	2028	080 20	
			21	400 =	
		935	101	065 =	
		8160	1215	240 =	
		106931 60	1900	343 40	
		83179 70	1501	195 30	
		26494 25	501	630 75	
		52272 40	1003	877 60	
		20702 50	401	797 50	
		9282 26	201	966 74	
		8787 05	192	956 70	
		50473 50	1191	526 50	
		70477 75	1689	022 25	
		12376 87	298	123 13	
		8120 50	198	869 50	
		7229 =	193	141 =	
		2824 12	99	415 17	
		3783 50	99	716 50	
		7926 75	199	473 25	
		7446 25	199	553 75	
		11109 =	299	391 =	
		10267 50	299	638 50	
		2471 64	100	058 36	
		2465 50	100	038 50	
		67258 20	359	1781 10	
		12829 75	691	836 80	
		3841 58	199	791 92	
			15168	269 92	
		65249 50	22173	195 20	


a ripartire

Data		Esente	Importo di Anni	Scadenza	Tasso d'interesse annuo	Interessi portati
1867		Riposta	2222614	70		
1867	7	Luca Strozzi fonda Meridionale	203222	30	1867	
	19		203222	30	gennaio	26 5 1/2 %
	21		101666	65		
1867	27		1040000		luglio	20 7 %
	28		232000			
1867	2		208000			
	11		232000			
	21		416000			
	1		50625		1867	
	1		50625		dicembre	27
	1		1215000		1868	
	1		1040000		gennaio	20 5 %
	28		232000			
	30		1040000		luglio	20 7 %
1868	5		312000			
1868	10		708750		1868	
	16		300750		febbraio	20 5 %
	4		506250			
	4		503750		1868	
	21		4605000		febbraio	
	23		538000		1868	
	27		538000		gennaio	22 7 1/2 %
	28		538000			
	29		321000			
1868	3		214000			
1868	7		321000			
	10		181375		1868	
	22		101250		maggio	18 5 %
	27		1215000			
	28		202500			
1869	9		107000		1869	
	11		101275		gennaio	22 7 1/2 %
			57669197	95	1868	
					maggio	18 5 %



C. n.°	Differenziale (positivo o negativo) risultante dal confronto delle contabilità	Interessi percepiti	Costo		Osservazioni	
		652419	50	22173195	20	
		2448	20	1168269	92	
				1199853	50	
		2073	40	200257	90	
		1816	65	100160	-	
		48228	88	391271	12	
		37856	=	794144	=	
		9242	65	198657	35	
		58861	20	1293138	70	
		17148	45	298851	55	
		10420	30	1305827	70	
		4148	55	99854	45	
		32840	90	799159	10	
		3923	10	21550176	89	
				1500176	90	
		11708	65	300291	35	
		5133	=	1007367	=	
		2742	20	502507	80	
		1071	56	302273	44	
		112910	40	1491089	60	
		37954		497446	-	
		37854	30	497445	70	
		37241	95	497758	05	
		22195	50	298904	50	
		14863	90	199486	10	
		21658	60	299341	40	
		1814	05	150060	95	
		1167	20	100082	80	
		13500		1201800		
		1940	62	200559	38	
		8029	70	250845	30	
		236013	79			
		1214707	51	22453490	44	

n. ripartizione



Data	Emissione	Importo de' Buoni	Scadenza	Tasso annuo liquidato	Interessi p. dei Buoni
1868	<i>Alipenta</i>	27468197.95			
marzo 24	<i>Società Maria Teresa Meridionale</i>	317499 90	<i>1867 gennaio 18</i>	<i>7 1/2</i>	
" 23	"	223333 20	"	"	"
" 30	"	146666 40	"	"	"
		29255697 40			




 Camera dei deputati

 Archivio storico

portati in	Differenza tra l'ente nelle postate dei buoni e quello consacrato	Interessi percepiti		Costo		Osservazioni
		1214707	51	36453490	44	
		336015	70	298790	90	✓
		18706				
		24694	40	398638	80	
		43401	28	798265	120	
		427815	61			
		1306509	19	37949188	26	



Camera dei deputati

Archivio storico